

**МОН И СИСТЕМАТА НА СРЕДНОТО ОБРАЗОВАНИЕ**

(бюджетна организация, предприятие по чл. 165, ал. 1 от ЗПФ, поделени  
бул. "Княз Дандукав" 2А

ЕИК/БУЛСТАТ

000 695 114

КОД ПО ЕБК

1 7 0 0

телефон:

Web-адрес

http://www.mon.bg/

e-mail

a.parvanova@mon.bg

**БА Л А Н С** на

**МОН И СИСТЕМАТА НА СРЕДНОТО ОБРАЗОВАНИЕ**

към 31 декември 2018 г.

/сборен/ (в хил. лева)

Актив

Актив

Раздели, групи, статии	Шифър	I. ОТЧЕТНА ГРУПА "БЮДЖЕТ"		II. ОТЧЕТНА ГР. "СМЕТКИ ЗА СРЕД- СТВА ОТ ЕВРОПЕЙСКИЯ СЪЮЗ"		III. ОТЧЕТНА ГРУПА "ДРУГИ СМЕТКИ И ДЕЙНОСТИ"		IV. ВСИЧКО	
		Текуща година	Предходна година (към 31 декември)	Текуща година	Предходна година (към 31 декември)	Текуща година	Предходна година (към 31 декември)	Текуща година	Предходна година (към 31 декември)
а	б	1	2	3	4	5	6	7	8
<b>А. НЕФИНАНСОВИ АКТИВИ</b>									
<b>I. Дълготрайни материални активи</b>									
1. Сгради	0011	430 620	434 236					430 620	434 236
2. Компютри, транспортни средства, оборудване	0012	47 498	52 273	95	35			47 593	52 308
3. Стопански инвентар и други ДМА	0013	2 471	2 843					2 471	2 843
4. ДМА в процес на придобиване	0014	1 774	2 029	819				2 593	2 029
5. Инфраструктурни обекти	0015					752	777	752	777
6. Активи с историческа и художествена стойност и книги	0016					2 385	2 334	2 385	2 334
7. Земи, гори и трайни насаждения	0017	149 755	154 094			3 548	3 548	153 303	157 641
<b>Общо за група I:</b>	<b>0010</b>	<b>632 118</b>	<b>645 475</b>	<b>914</b>	<b>35</b>	<b>6 684</b>	<b>6 658</b>	<b>639 716</b>	<b>652 168</b>
<b>II. Нематериални дълготрайни активи</b>	<b>0020</b>	<b>19 076</b>	<b>19 772</b>					<b>19 076</b>	<b>19 772</b>
<b>III. Краткотрайни материални активи</b>									
1. Материали, продукция, стоки, незавършено производство	0031	5 812	6 143	107	255			5 919	6 399
2. Други краткотрайни материални активи	0032								
<b>Общо за група III:</b>	<b>0030</b>	<b>5 812</b>	<b>6 143</b>	<b>107</b>	<b>255</b>			<b>5 919</b>	<b>6 399</b>
<b>Общо за раздел "А":</b>	<b>0100</b>	<b>657 006</b>	<b>671 390</b>	<b>1 021</b>	<b>290</b>	<b>6 684</b>	<b>6 658</b>	<b>664 711</b>	<b>678 338</b>
<b>Б. ФИНАНСОВИ АКТИВИ</b>									
<b>I. Дялове, акции и други ценни книжа</b>									
1. Дялове и акции	0051	35 007	38 914					35 007	38 914
2. Държавни/общински ценни книжа	0052								
3. Облигации и други ценни книжа	0053								
<b>Общо за група I:</b>	<b>0050</b>	<b>35 007</b>	<b>38 914</b>					<b>35 007</b>	<b>38 914</b>
<b>II. Вземания от засми</b>									
1. Дългосрочни вземания по засми	0061								
2. Краткосрочни вземания по засми	0062								
<b>Общо за група II:</b>	<b>0060</b>								
<b>III. Други вземания</b>									
1. Публични вземания - данъци, вноски, такси, санкции и лихви	0071		16						16
2. Вземания от клиенти	0072	223	189					223	189
3. Предоставени аванси	0073	22 218	21 012	4 460	3 504			26 677	24 516
4. Подотчетни лица	0074	75	112	9	8			84	120
5. Вземания по засми между бюджетни организации	0075								
6. Други вземания	0076	29 546	26 355	37 804	39 178				65 534
<b>Общо за група III:</b>	<b>0070</b>	<b>52 061</b>	<b>47 684</b>	<b>42 272</b>	<b>42 690</b>			<b>94 334</b>	<b>90 374</b>
<b>IV. Парични средства</b>									
1. Парични средства в брой	0081								
2. Парични средства в банкови сметки	0082	5 149	5 797	24 728	38 027	4 268	2 333	34 146	46 157
<b>Общо за група IV:</b>	<b>0080</b>	<b>5 149</b>	<b>5 797</b>	<b>24 728</b>	<b>38 027</b>	<b>4 268</b>	<b>2 333</b>	<b>34 146</b>	<b>46 157</b>
<b>Общо за раздел "Б":</b>	<b>0200</b>	<b>92 218</b>	<b>92 395</b>	<b>67 000</b>	<b>80 717</b>	<b>4 268</b>	<b>2 333</b>	<b>163 487</b>	<b>175 445</b>
<b>Сума на актива</b>	<b>0300</b>	<b>749 224</b>	<b>763 785</b>	<b>68 022</b>	<b>81 007</b>	<b>10 953</b>	<b>8 991</b>	<b>828 198</b>	<b>853 783</b>
<b>В. ЗАДБАЛАНСОВИ АКТИВИ</b>	<b>0350</b>	<b>75 330</b>	<b>75 448</b>	<b>523</b>	<b>154</b>			<b>75 854</b>	<b>75 602</b>



БА Л А Н С на

МОН И СИСТЕМАТА НА СРЕДНОТО ОБРАЗОВАНИЕ

към **31 декември 2018 г.**

/сборен/ (в хил. лева)

Пасив

Пасив

Раздели, групи, статии	Шифър	I. ОТЧЕТНА ГРУПА "БЮДЖЕТ"		II. ОТЧЕТНА ГР. "СМЕТКИ ЗА СРЕД- СТВА ОТ ЕВРОПЕЙСКИЯ СЪЮЗ"		III. ОТЧЕТНА ГРУПА "ДРУГИ СМЕТКИ И ДЕЙНОСТИ"		IV. ВСИЧКО	
		Текуща година	Предходна година (към 31 декември)	Текуща година	Предходна година (към 31 декември)	Текуща година	Предходна година (към 31 декември)	Текуща година	Предходна година (към 31 декември)
а	б	1	2	3	4	5	6	7	8
<b>А. КАПИТАЛ В БЮДЖЕТНИТЕ ПРЕДПРИЯТИЯ</b>									
1. Разполагам капитал	0401	479 611	481 870	13 282	13 283	10	10	492 903	495 163
2. Акумулирано изменение на нетните активи от минали години	0402	244 999	269 552	32 111	28 455	6 648	7 269	283 758	305 277
3. Изменение на нетните активи за периода	0403	543	(26 812)	20 934	3 654	26	(621)	21 503	(23 779)
<b>Общо за раздел "А":</b>	<b>0400</b>	<b>725 152</b>	<b>724 610</b>	<b>66 327</b>	<b>45 393</b>	<b>6 685</b>	<b>6 658</b>	<b>798 164</b>	<b>776 661</b>
<b>Б. ПАСИВИ И ПРИХОДИ ЗА БЪДЕЩИ ПЕРИОДИ</b>									
<b>I. Дългосрочни задължения</b>									
1. Дългосрочни задължения по емисии на ценни книжа	0511								
2. Дългосрочни задължения по получени заеми	0512	51	1 130					51	1 130
3. Други дългоср. з-ния - финансов лизинг и търг. кредит	0513								
<b>Общо за група I:</b>	<b>0510</b>	<b>51</b>	<b>1 130</b>					<b>51</b>	<b>1 130</b>
<b>II. Краткосрочни задължения</b>									
1. Краткоср. задължения по заеми и емисии на ценни книжа	0521	948	948					948	948
2. Задължения към доставчици	0522	1 418	1 583	167	147			1 586	1 730
3. Получени аванси	0523	4	17			1	1	5	18
4. Задължения за пенсии, помощи, стипендии, субсидии	0524	11	15					11	15
5. Задължения за данъци, мита и такси	0525	100	127					100	127
6. Задължения за вноски към ДОО, НЗОК, ДЗПО	0526								
7. Задължения към персонала	0527	61	61	284	282			345	343
8. Задължения по заеми между бюджетни организации	0528			1 100	35 000			1 100	35 000
9. Други краткосрочни задължения	0529	7 823	22 583	85	83	4 267	2 332	12 174	24 998
<b>Общо за група II:</b>	<b>0520</b>	<b>10 365</b>	<b>25 334</b>	<b>1 636</b>	<b>35 512</b>	<b>4 268</b>	<b>2 333</b>	<b>16 270</b>	<b>63 180</b>
<b>III. Провизии и отсрочени постъпления</b>									
1. Провизии за задължения	0531	13 599	12 606	59	62			13 657	12 668
2. Отсрочени помощи, дарения и трансфери	0532	56	104		40			56	144
<b>Общо за група III:</b>	<b>0530</b>	<b>13 654</b>	<b>12 710</b>	<b>59</b>	<b>102</b>			<b>13 713</b>	<b>12 812</b>
<b>Общо за раздел "Б":</b>	<b>0500</b>	<b>24 071</b>	<b>39 175</b>	<b>1 695</b>	<b>35 615</b>	<b>4 268</b>	<b>2 333</b>	<b>30 034</b>	<b>77 123</b>
<b>Сума на пасива</b>	<b>0600</b>	<b>749 224</b>	<b>763 785</b>	<b>68 022</b>	<b>81 007</b>	<b>10 953</b>	<b>8 991</b>	<b>828 198</b>	<b>853 783</b>
<b>В. ЗАДБАЛАНСОВИ ПАСИВИ</b>	<b>0650</b>	<b>174 100</b>	<b>125 019</b>	<b>7 446</b>	<b>1 082</b>			<b>174 100</b>	<b>126 101</b>

Дата: **18.04.2019 г.**

Главен счетоводител:


Ръководител:

Финансов отчет, относно който Сметната палата е издала

одитен доклад № **01002/23.18** от **18.04.2019**

Ръководител на одитен екип:

Директор на дирекция:




**МОН И СИСТЕМАТА НА СРЕДНОТО ОБРАЗОВАНИЕ**  
(бюджетна организация, предприятие по чл. 165, ал. 1 от ЗПФ, подделение)  
бул. "Княз Дандуков" 2А

ЕИК/БУЛСТАТ **000 695 114**  
Web-адрес <http://www.mon.bg/>

КОД ПО ЕБК **1700** телефон: \_\_\_\_\_  
e-mail <http://www.mon.bg/>

**ОТЧЕТ ЗА ПРИХОДИТЕ И РАЗХОДИТЕ на МОН И СИСТЕМАТА НА СРЕДНОТО ОБРАЗОВАНИЕ** към **31 декември 2018 г.** /с б о р е н/ (в хил. лева)

Раздели, групи, статии	Шифър	I. ОТЧЕТНА ГРУПА "БЮДЖЕТ"		II. ОТЧЕТНА ГРУПА "СМЕТКИ ЗА СРЕДСТВА ОТ ЕВРОПЕЙСКИЯ СЪЮЗ"		III. ОТЧЕТНА ГРУПА "ДРУГИ СМЕТКИ И ДЕЙНОСТИ" (ДСД)		IV. ВСИЧКО	
		Текуща година	Предходна година (31 декември)	Текуща година	Предходна година (31 декември)	Текуща година	Предходна година (31 декември)	Текуща година	Предходна година (31 декември)
а	б	1	2	3	4	5	6	7	8
<b>А. ПРИХОДИ, ПОМОЩА И ДАРЕНИЯ</b>									
<b>I. Текущи приходи</b>									
1. Данъци, осигурителни вноски и приравнени на тях приходи	0711	(8)	(9)					(8)	(9)
2. Приходи от такси, лицензи и вноски	0712	913	708					913	708
3. Приходи от административни глоби и санкции	0713	2	11	11				13	11
4. Приходи от услуги	0714	2 648	2 756					2 648	2 756
5. Приходи от наеми	0715	2 486	2 497					2 486	2 497
6. Приходи от концесии	0716								
7. Приходи от лихви	0717	65	73	37	1		0	102	74
8. Приходи от дивиденди и дялово участие	0718	(3 863)	(139)					(3 863)	(139)
9. Други текущи приходи	0719	1 481	1 372					1 481	1 372
<b>Общо за група I:</b>	<b>0710</b>	<b>3 724</b>	<b>7 271</b>	<b>49</b>	<b>1</b>		<b>0</b>	<b>3 773</b>	<b>7 272</b>
<b>II. Продажи на нефинансови активи</b>									
1. Продажба на материали, стоки и продукция	0721	733	677					733	677
2. Продажба на нефинансови дълготрайни активи	0722	89	99					89	99
3. Продажба на конфискувани нефинансови активи	0723								
<b>Общо за група II:</b>	<b>0720</b>	<b>822</b>	<b>776</b>					<b>822</b>	<b>776</b>
<b>III. Коректив за приходи</b>									
в т.ч. Коректив за данък в/у приходите от стопанска дейност	0739	(164)	(143)					(164)	(143)
<b>Общо за група III:</b>	<b>0730</b>	<b>(482)</b>	<b>(434)</b>					<b>(482)</b>	<b>(434)</b>
<b>IV. Приходи от застрахователни обезщетения</b>	<b>0740</b>	<b>60</b>	<b>54</b>					<b>60</b>	<b>54</b>
<b>V. Приходи от помощи и дарения</b>									
1. Помощи и дарения от Европейския съюз	0751	120		59 492	69 596			59 612	69 596
2. Други помощи и дарения от чужбина	0752	200	337	169	169			369	506
3. Други безвъзмездно получени средства по международни и др. програми	0753								
4. Помощи и дарения от страната	0754	1 294	1 263			1		1 296	1 263
<b>Общо за група V:</b>	<b>0750</b>	<b>1 614</b>	<b>1 599</b>	<b>59 661</b>	<b>69 766</b>	<b>1</b>	<b>1</b>	<b>61 276</b>	<b>71 365</b>
<b>Общо за раздел "А":</b>	<b>0760</b>	<b>5 738</b>	<b>9 267</b>	<b>59 709</b>	<b>69 767</b>	<b>1</b>	<b>0</b>	<b>65 448</b>	<b>79 033</b>
<b>Б. РАЗХОДИ</b>									
<b>I. Текущи нелихвени разходи</b>									
1. Разходи за материали	0601	22 584	24 277	6 637	2 701			29 222	26 979
2. Разходи за външни услуги и наеми	0602	42 064	36 297	8 671	5 845			50 735	42 142
3. Разходи за амортизации	0603	28 233	24 782			25	21	28 258	24 803
4. Разходи за възнаграждения на персонал	0604	211 667	190 775	12 516	12 280			224 184	203 055
5. Разходи за осигурителни вноски	0605	44 864	38 906	2 842	2 779			47 706	41 686
6. Разходи за данъци и такси	0606	1 527	1 480	14	20			1 541	1 500
7. Разходи за командировки	0607	4 600	4 382	4 038	3 283			8 638	7 665
8. Разходи за застраховане и други финансови услуги	0608	2 645	2 443	104	120			2 750	2 563
9. Други нелихвени разходи	0609	10 805	11 097	(4)	9			10 802	11 106
10. Разходи за провизии за вземания	0611	22	(64)	(101)	(0)			22	(64)
<b>Общо за група I:</b>	<b>0610</b>	<b>369 012</b>	<b>334 377</b>	<b>34 718</b>	<b>27 036</b>	<b>25</b>	<b>21</b>	<b>403 254</b>	<b>361 434</b>
<b>II. Отчетна стойност на продадени нефинансови активи</b>									
1. на продадени материали, стоки и продукция	0621	269	275					269	275
2. на продадени нефинансови дълготрайни активи	0622	127	49					127	49
3. на продадени конфискувани нефинансови активи	0623								
<b>Общо за група II:</b>	<b>0620</b>	<b>396</b>	<b>324</b>					<b>396</b>	<b>324</b>
<b>III. Разходи за лихви</b>									
1. Разходи за лихви по заеми и дългове	0631	4	6					4	6




Раздели, групи, статии	Шифър	I. ОТЧЕТНА ГРУПА "БЮДЖЕТ"		II. ОТЧЕТНА ГРУПА "СМЕТКИ ЗА СРЕДСТВА ОТ ЕВРОПЕЙСКИЯ СЪЮЗ"		III. ОТЧЕТНА ГРУПА "ДРУГИ СМЕТКИ И ДЕЙНОСТИ" (ДСД)		IV. ВСИЧКО	
		Текуща година	Преходна година (31 декември)	Текуща година	Преходна година (31 декември)	Текуща година	Преходна година (31 декември)	Текуща година	Преходна година (31 декември)
а	б	1	2	3	4	5	6	7	8
2. Други разходи за лихви	0632	0	1					0	1
<b>Общо за група III:</b>	<b>0630</b>	<b>4</b>	<b>7</b>					<b>4</b>	<b>7</b>
<b>IV. Трансфери към домакинства</b>									
1. Осигурителни плащания и други текущи трансфери	0641	7 736	6 966	1 838	399			9 574	7 365
2. Капиталови трансфери към домакинства	0642	372	188					372	188
<b>Общо за група IV:</b>	<b>0640</b>	<b>8 108</b>	<b>7 154</b>	<b>1 838</b>	<b>399</b>			<b>9 946</b>	<b>7 552</b>
<b>V. Субсидии и капиталови трансфери</b>									
1. Текущи субсидии и трансфери към други лица	0651	14 889	13 790	9 339	5 712			24 228	19 503
2. Капиталови трансфери към други лица	0652								
<b>Общо за група V:</b>	<b>0659</b>	<b>14 889</b>	<b>13 790</b>	<b>9 339</b>	<b>5 712</b>			<b>24 228</b>	<b>19 503</b>
<b>VI. Разходи за активи, капитализирани в отчетна група "ДСД"</b>	<b>0660</b>	<b>73</b>	<b>40</b>	<b>0</b>	<b>4</b>	<b>(73)</b>	<b>(41)</b>	<b>0</b>	<b>3</b>
<b>VII. Корективи за разходи и придобиване на активи</b>	<b>0670</b>	<b>(93)</b>	<b>(84)</b>					<b>(93)</b>	<b>(84)</b>
в т.ч. Коректив за придобиване по стопански начин	0679	(93)	(84)					(93)	(84)
<b>Общо за раздел "Б":</b>	<b>0699</b>	<b>392 389</b>	<b>355 609</b>	<b>45 895</b>	<b>33 150</b>	<b>(49)</b>	<b>(20)</b>	<b>438 236</b>	<b>388 739</b>
<b>B. ТРАНСФЕРИ МЕЖДУ БЮДЖЕТНИ ОРГАНИЗАЦИИ</b>									
1. Касови трансфери между бюджетни организации (нето)	0681	379 294	340 118	6 939	(24 273)			386 233	315 844
2. Приписани трансфери между бюджетни организации (нето)	0682	403	875					403	875
<b>Общо за раздел "B":</b>	<b>0680</b>	<b>379 697</b>	<b>340 993</b>	<b>6 939</b>	<b>(24 273)</b>			<b>386 636</b>	<b>316 720</b>
<b>Г. РЕЗУЛТАТ ОТ ФИНАНСОВИ ОПЕРАЦИИ</b>									
1. Нето-резултат от продажби на финансови активи	0761								
2. Курсови разлики от валутни операции (нето)	0762	(24)	(25)	(21)	(13)			(45)	(38)
<b>Общо за раздел "Г":</b>	<b>0760</b>	<b>(24)</b>	<b>(25)</b>	<b>(21)</b>	<b>(13)</b>			<b>(45)</b>	<b>(38)</b>
<b>Д. ПРЕОЦЕНКИ И ДРУГИ СЪБИТИЯ</b>									
<b>I. Прехвърлени нетни активи</b>									
1. Прехвърлени нетни активи между бюджетни организации	0771	14 728	(19 639)	(323)	(8 677)	3	(599)	14 408	(28 915)
2. Прехвърлени нетни активи от/за други предприятия	0772								
<b>Общо за група I:</b>	<b>0770</b>	<b>14 728</b>	<b>(19 639)</b>	<b>(323)</b>	<b>(8 677)</b>	<b>3</b>	<b>(599)</b>	<b>14 408</b>	<b>(28 915)</b>
<b>II. Промяна в нетните активи от преоценки (нето)</b>									
1. Преоценки на нефинансови активи	0781	(74)	9 604					(74)	9 604
2. Преоценки на финансови активи	0782	(20)	(3)					(20)	(3)
3. Преоценки на пасиви	0783								
<b>Общо за група II:</b>	<b>0780</b>	<b>(93)</b>	<b>9 601</b>					<b>(93)</b>	<b>9 601</b>
<b>III. Прираст на нетните активи от други събития</b>									
1. Прираст от конфискувани активи	0791								
2. Отписани задължения	0792	0	1		1			0	2
3. Увеличение на нефинансови активи от други събития	0793	1 608	441		1	4	34	1 612	476
4. Увеличение на финансови активи от други събития	0794		1	524				524	1
5. Намаление на пасиви от други събития	0795								
<b>Общо за група III:</b>	<b>0790</b>	<b>1 608</b>	<b>442</b>	<b>524</b>	<b>3</b>	<b>4</b>	<b>34</b>	<b>2 136</b>	<b>479</b>
<b>IV. Намаление на нетните активи от други събития</b>									
1. Отписани публични вземания	0691								
2. Отписани други вземания	0692	1	197					1	197
3. Намаление на нефинансови активи от други събития	0693	8 720	11 645	0	1	31	76	8 751	11 723
4. Намаление на финансови активи от други събития	0694		0						0
5. Увеличение на пасиви от други събития	0695								
<b>Общо за група IV:</b>	<b>0690</b>	<b>8 721</b>	<b>11 842</b>	<b>0</b>	<b>1</b>	<b>31</b>	<b>76</b>	<b>8 752</b>	<b>11 920</b>
<b>Общо за раздел "Д": (I. + II. + III - IV.)</b>	<b>0799</b>	<b>7 322</b>	<b>(21 438)</b>	<b>201</b>	<b>(8 676)</b>	<b>(24)</b>	<b>(641)</b>	<b>7 700</b>	<b>(21 333)</b>
<b>Изменение на нетните активи за периода</b>	<b>1000</b>	<b>543</b>	<b>(26 812)</b>	<b>(26 934)</b>	<b>(26 934)</b>	<b>26</b>	<b>(621)</b>	<b>25 603</b>	<b>(26 812)</b>

Дата: 18.04.2019 г.

Ръководител на сметките  
Директор на дирекция

М. Назарова  
Т. Базалкина

Ръководител:





Министерство на образованието и науката (бюджетна организация, предприятие по чл. 165, ал. 1 от ЗПФ, поделен [Седалище и адрес])	ЕИК/БУЛСТАТ <b>000 695 114</b>	КОД ПО ЕБК <b>1 7 0 0</b>	телефон: <b>02/9217469</b>
	Web-адрес <b>mon.bg</b>	e-mail <b>a.paryanova@mon.bg</b>	

**ОТЧЕТ ЗА КАСОВОТО ИЗПЪЛНЕНИЕ**  
 на бюджета, сметките за средствата от Европейския съюз и сметките за чужди средства  
 НА **Министерство на образованието и науката** КЪМ **31.12.2018 г.** (в хил. лв.)

ПОКАЗАТЕЛИ	БЮДЖЕТ - ОТЧЕТ	БЮДЖЕТ - ОТЧЕТ	Сметки за средства от Европейския съюз - ОТЧЕТ	Сметки за средства от Европейския съюз - ОТЧЕТ	Сметки за чужди средства - ОТЧЕТ	Сметки за чужди средства - ОТЧЕТ	ОБЩО КАСОВ ОТЧЕТ	ОБЩО КАСОВ ОТЧЕТ
	31.12.2018 г.	31.12.2017 г.	31.12.2018 г.	31.12.2017 г.	31.12.2018 г.	31.12.2017 г.	31.12.2018 г.	31.12.2017 г.
(а)	(1)	(2)	(3)	(4)	(5)	(6)	(7)=(1)+(3)+(5)	(8)=(2)+(4)+(6)
<b>А. ПРИХОДИ, ПОМОЩИ И ДАРЕНИЯ</b>								
<b>1. Постъпления от текущи приходи</b>								
1. Приходи от данъци и осигурителни вноски								
2. Приходи от такси и вноски	913	709					913	709
<i>в т.ч. приходи от вноски</i>								
3. Приходи от административни глоби, санкции и наказателни лихви	54	72	49				102	72
4. Нетни приходи от продажби на услуги, стоки и продукция	3 535	3 583					3 535	3 583
5. Приходи от наеми	2 650	2 614					2 650	2 614
6. Приходи от концесии и лицензи за ползване на публични активи								
7. Приходи от лихви	0	0			1		0	1
8. Приходи от дивиденди и дялово участие								
9. Други текущи приходи и реализирани курсови разлики	1 185	1 009	(21)	(13)			1 164	997
<b>Общо за група I. Постъпления от текущи приходи</b>	<b>8 337</b>	<b>7 987</b>	<b>28</b>	<b>(12)</b>			<b>8 365</b>	<b>7 975</b>
<b>II. Реализация на нефинансови активи и конфискувани средства</b>								
1. Продажба на земя								
2. Продажба на други нефинансови дълготрайни активи	90	99					90	99
3. Конфиск. средства и продажби на конфискувани и от залог нефин. активи								
<b>Общо за група II. Реализация на нефинансови активи и конфиск. средства</b>	<b>90</b>	<b>99</b>					<b>90</b>	<b>99</b>
<b>III. Внесен ДДС и др. данъци в/у продажбите и коректив за постъпления</b>	<b>(2 441)</b>	<b>(2 088)</b>					<b>(2 441)</b>	<b>(2 088)</b>
<i>в т.ч. внесен ДДС</i>	<i>(2 123)</i>	<i>(1 663)</i>					<i>(2 123)</i>	<i>(1 663)</i>
<i>внесен ДДС в/у приходите от финансови операции</i>	<i>(147)</i>	<i>(122)</i>					<i>(147)</i>	<i>(122)</i>
<i>внесени други данъци, такси и вноски в/у продажбите</i>	<i>(171)</i>	<i>(303)</i>					<i>(171)</i>	<i>(303)</i>
<b>IV. Постъпления от застрахователни обезщетения</b>	<b>58</b>	<b>54</b>					<b>58</b>	<b>54</b>
<b>V. Приходи от помощи и дарения</b>								
1. Помощи и дарения от Европейския съюз	118		59 486	69 593			59 604	69 593
2. Други помощи и дарения от чужбина	197	336	135	171			332	507
3. Други безвъзмездно получени средства по международни и други програми								
4. Помощи и дарения от страната	489	417					489	417
<b>Общо за група V. Приходи от помощи и дарения</b>	<b>804</b>	<b>753</b>	<b>59 621</b>	<b>69 765</b>			<b>60 425</b>	<b>70 518</b>
<b>А. ОБЩО ПРИХОДИ, ПОМОЩИ И ДАРЕНИЯ</b>	<b>6 849</b>	<b>6 805</b>	<b>59 649</b>	<b>69 753</b>			<b>66 490</b>	<b>76 558</b>
<b>Б. РАЗХОДИ И ПРИДОБИВАНЕ НА НЕФИНАНСОВИ АКТИВИ</b>								
<b>I. Плащания за текущи нелихвени разходи</b>								
1. Разходи за издръжка - нефинансови позиции	79 458	71 134	20 272	14 014			99 729	85 148
2. Разходи за застраховане и други финансови услуги	2 756	2 446	105	120			2 861	2 566
3. Платени данъци, такси и административни санкции	1 605	1 435	10	20			1 615	1 455
4. Разходи за възнаграждения на персонал	210 241	187 401	12 518	12 342			222 758	199 743
5. Разходи за осигурителни вноски	44 864	38 906	2 842	2 779			47 706	41 686
<b>Общо за група I. Плащания за текущи нелихвени разходи</b>	<b>338 923</b>	<b>301 322</b>	<b>35 746</b>	<b>29 276</b>			<b>374 660</b>	<b>330 598</b>



ПОКАЗАТЕЛИ	БЮДЖЕТ -	БЮДЖЕТ -	Сметки за сред-	Сметки за сред-	Сметки за чуж-	Сметки за чуж-	ОБЩО КАСОВ	ОБЩО КАСОВ
	ОТЧЕТ	ОТЧЕТ	ства от Евро-	ства от Евро-	ди средства	ди средства	ОТЧЕТ	ОТЧЕТ
(а)	31.12.2018 г.	31.12.2017 г.	пейския съюз -	пейския съюз -	ОТЧЕТ	ОТЧЕТ	31.12.2018 г.	31.12.2017 г.
(1)	(2)	(3)	ОТЧЕТ	ОТЧЕТ	31.12.2018 г.	31.12.2017 г.	(7)=(1)+(3)+(5)	(8)=(2)+(4)+(6)
<b>II. Плащания за придобиване на нефинансови дълготрайни активи</b>								
1. Придобиване на земя								
2. Придобиване на други дълготрайни материални активи	25 396	21 784	1 076	6 580			26 473	28 364
3. Придобиване на нематериални дълготрайни активи	14 746	12 442	10	35			14 756	12 477
4. Нето-прираст на държавния резерв и изкупуване на земедел. продукция								
<b>Общо за група II. Плащания за нефинансови дълготрайни активи</b>	<b>40 142</b>	<b>34 226</b>	<b>1 086</b>	<b>6 615</b>			<b>41 228</b>	<b>40 841</b>
<b>III. Плащания за разходи за лихви</b>								
1. Разходи за лихви по банкови заеми и държавни (общански) ценни книжа	4	6					4	6
2. Разходи за лихви по други заеми и дългове	(60)	(70)					(60)	(70)
<b>Общо за група III. Плащания за разходи за лихви</b>	<b>(56)</b>	<b>(64)</b>					<b>(56)</b>	<b>(64)</b>
<b>IV. Трансфери към домакинства</b>								
1. Осигурителни плащания и други текущи трансфери	7 734	6 964	1 816	187			9 551	7 151
2. Капиталови трансфери към домакинства								
<b>Общо за група IV. Трансфери към домакинства</b>	<b>7 734</b>	<b>6 964</b>	<b>1 816</b>	<b>187</b>			<b>9 551</b>	<b>7 151</b>
<b>V. Субсидии и капиталови трансфери</b>								
1. Текущи субсидии и трансфери към други лица	18 341	15 777	22 266	22 481			40 606	38 259
2. Капиталови трансфери към други лица								
<b>Общо за група V. Субсидии и капиталови трансфери</b>	<b>18 341</b>	<b>15 777</b>	<b>22 266</b>	<b>22 481</b>			<b>40 606</b>	<b>38 259</b>
<b>Б. ОБЩО РАЗХОДИ И ПРИДОБИВАНЕ НА НЕФИНАНСОВИ АКТИВИ</b>	<b>405 084</b>	<b>358 225</b>	<b>60 914</b>	<b>58 559</b>			<b>465 994</b>	<b>416 784</b>
<b>В. ТРАНСФЕРИ И БЕЗЛИХВЕНИ ЗАЕМИ М/У БЮДЖ. ОРГАНИЗАЦИИ</b>								
1. Трансфери между бюджетни организации (нето)	379 025	339 631	6 939	(24 296)			385 964	315 336
2. Временни безлихвени заеми между бюджетни организации (нето)			(33 900)	35 000			(33 900)	35 000
<b>В. ОБЩО ТРАНСФЕРИ И ЗАЕМИ М/У БЮДЖЕТНИ ОРГАНИЗАЦИИ</b>	<b>379 025</b>	<b>339 631</b>	<b>(26 961)</b>	<b>10 704</b>			<b>352 064</b>	<b>350 336</b>
<b>Г. Бюджетно saldo: Дефицит (-) / излишок (+) = (А - Б + В.)</b>	<b>(19 210)</b>	<b>(11 788)</b>	<b>(28 227)</b>	<b>21 898</b>			<b>(47 437)</b>	<b>10 109</b>
<b>Д. Финансиране на бюджетното saldo: (В. + Ж. + З. - И.)</b>	<b>19 210</b>	<b>11 788</b>	<b>28 227</b>	<b>(21 898)</b>			<b>47 437</b>	<b>(10 109)</b>
<b>Е. ОПЕРАЦИИ С ФИНАНСОВИ АКТИВИ</b>								
<b>I. Придобиване и реализиране на дялове, акции и участия</b>								
1. Придобиване на дялове, акции и участия в предприятия (-)								
2. Постъпления от реализация и приватизация на дялове, акции и участия								
<b>Общо за група I. Придобиване и реализиране на дялове, акции и участия</b>								
<b>II. Предоставени заеми, възмездна фин. помощ и активирани гаранции</b>								
1. Предоставени заеми и възмездна финансова помощ (-)								
2. Получени погашения по предоставени заеми и възмездна фин. помощ (+)								
3. Плащания по активирани гаранции - главници по гарантирани заеми	(1 451)	(999)					(1 451)	(999)
4. Възстановени суми по активирани гаранции - главници	255	218					255	218
<b>Общо за група II. Предоставени заеми, възмездна фин. помощ и гаранции</b>	<b>(1 196)</b>	<b>(781)</b>					<b>(1 196)</b>	<b>(781)</b>
<b>III. Други операции с финансови активи</b>								
1. Нето-операции с други ценни книжа и фин. активи (кеш-мениджмънт)								
2. Други операции с финансови активи (нето)	0	(2)					0	(2)
<b>Общо за група III. Други операции с финансови активи</b>	<b>0</b>	<b>(2)</b>					<b>0</b>	<b>(2)</b>
<b>Е. ОБЩО ОПЕРАЦИИ С ФИНАНСОВИ АКТИВИ</b>	<b>(1 196)</b>	<b>(783)</b>					<b>(1 196)</b>	<b>(783)</b>



ПОКАЗАТЕЛИ (а)	БЮДЖЕТ - ОТЧЕТ	БЮДЖЕТ - ОТЧЕТ	Сметки за средства от Европейския съюз - ОТЧЕТ	Сметки за средства от Европейския съюз - ОТЧЕТ	Сметки за чужди средства - ОТЧЕТ	Сметки за чужди средства - ОТЧЕТ	ОБЩО КАСОВ ОТЧЕТ	ОБЩО КАСОВ ОТЧЕТ
	31.12.2018 г.	31.12.2017 г.	31.12.2018 г.	31.12.2017 г.	31.12.2018 г.	31.12.2017 г.	31.12.2018 г.	31.12.2017 г.
(1)	(2)	(3)	(4)	(5)	(6)	(7)=(1)+(3)+(5)	(8)=(2)+(4)+(6)	
<b>Ж. ОПЕРАЦИИ С ФИНАНСОВИ ПАСИВИ</b>								
<b>I. Емитирани държавни (общински) ценни книжа</b>								
1. Постъпления от емисии на държавни (общински) ценни книжа (+)								
2. Погашения по емисии на държавни (общински) ценни книжа (-)								
<b>Общо за група I. Емитирани държавни (общински) ценни книжа</b>								
<b>II. Заеми от банки и други лица</b>								
1. Получени банкови и други заеми (+)								
2. Погашения по получени банкови и други заеми (-)	(1 079)	(1 037)				(1 079)	(1 037)	
<b>Общо за група II. Заеми от банки и други лица</b>	(1 079)	(1 037)				(1 079)	(1 037)	
<b>III. Финансиране чрез финансов лизинг и търговски кредит</b>								
1. Получено финансиране по финансов лизинг и търговски кредит (+)								
2. Погашения по финансов лизинг и търговски кредит (-)				(3)			(3)	
<b>Общо за група III. Финансиране чрез фин. лизинг и търговски кредит</b>				(3)			(3)	
<b>IV. Други операции с финансови пасиви</b>								
1. Операции с чужди средства (нето)	153	(24)	1	17	1 936	(703)	2 090	(710)
2. Друго финансиране - операции с пасиви (нето)	(1)						(1)	
<b>Общо за група IV. Други операции с финансови пасиви</b>	152	(24)	1	17	1 936	(703)	2 089	(710)
<b>Ж. ОБЩО ОПЕРАЦИИ С ФИНАНСОВИ ПАСИВИ</b>	(927)	(1 064)	1	17	1 936	(703)	1 010	(1 750)
<b>3. НЕТО-РАЗЧЕТИ И ОПЕРАЦИИ</b>								
1. Нето-операции за сметка на средства от Европейския съюз								
2. Операции за сметка на други бюджети, сметки и фондове	20 083	13 256	14 927	(13 257)			35 010	(1)
3. Други нето-разчети и операции на бюджетни организации	600	(1 234)		0			600	(1 234)
4. Разлики от превръщане в хал. лв. (+/-)								
<b>ОБЩО НЕТО-РАЗЧЕТИ И ДРУГИ ОПЕРАЦИИ</b>	20 683	12 022	14 927	(13 257)			35 610	(1 234)
<b>И. ИЗМЕНЕНИЕ НА ПАРИЧНИТЕ СРЕДСТВА</b>								
1. Наличности на парични средства в началото на отчетния период	5 797	7 418	38 027	29 370	2 333	3 036	46 157	39 823
2. Пресценка на наличности в чуждестранна валута в края на отчетния период	3	(7)					3	(7)
3. Наличности на парични средства в края на отчетния период	5 149	5 797	24 728	38 027	4 269	2 333	34 146	46 157
<b>И. ИЗМЕНЕНИЕ НА ПАРИЧНИТЕ СРЕДСТВА (3. - 1. - 2.)</b>	(650)	(1 614)	(13 299)	8 657	1 936	(703)	(12 013)	6 341

Дата: 21.02.2019 г.

ГЛ. СЧЕТОВОДИТЕЛ:

*[Signature]*

РЪКОВОДИТЕЛ:

*[Signature]*

Анка

Съгласно който Сметната палата е издала одитен доклад № 0100212318 от 18.02.2019 г.  
 Ръководител на одитен екип: И. Пазарова - Директор на дирекция: Т. Багашица

Красимир Василев

