

**МОН И СИСТЕМАТА НА СРЕДНОТО ОБРАЗОВАНИЕ**  
(бюджетна организация, предприятие по чл. 165, ал. 1 от ЗПФ, подделение)  
бул. "Княз Дандуков" 2А

ЕИК/БУЛСТАТ

000 695 114

КОД ПО ЕБК

1700

телефон:

Web-адрес

e-mail

a.parganova@mon.bg

**БА Л А Н С** на

**МОН И СИСТЕМАТА НА СРЕДНОТО ОБРАЗОВАНИЕ**

към **31 декември 2020 г.**

**/с борен/**

(в хил. лев.)  
АКТИВ

Актив

Раздели, групи, статии	Код	I. ОТЧЕТНА ГРУПА "БЮДЖЕТ"		II. ОТЧЕТНА ГР. "СМЕТКИ ЗА СРЕД- СТВА ОТ ЕВРОПЕЙСКИЯ СЪЮЗ"		III. ОТЧЕТНА ГРУПА "ДРУГИ СМЕТКИ И ДЕЙНОСТИ"		IV. ВСИЧКО	
		Текуща година	Преходна година (към 31 декември)	Текуща година	Преходна година (към 31 декември)	Текуща година	Преходна година (към 31 декември)	Текуща година	Преходна година (към 31 декември)
а	б	1	2	3	4	5	6	7	8
<b>А. НЕФИНАНСОВИ АКТИВИ</b>									
<b>I. Дълготрайни материални активи</b>									
1. Сгради	0011	421 151	425 374					421 151	425 374
2. Компютри, транспортни средства, оборудване	0012	49 651	63 162	1 054				50 705	63 162
3. Стопански инвентар и други ДМА	0013	2 243	2 401					2 243	2 401
4. ДМА в процес на придобиване	0014	4 162	1 451	11 417	515			15 579	1 966
5. Инфраструктурни обекти	0015					705	728	705	728
6. Активи с историческа и художествена стойност и книги	0016					2 478	2 449	2 478	2 449
7. Земи, гори и трайни насаждения	0017	167 386	167 464			2 338	2 338	169 724	169 802
<b>Общо за група I:</b>	<b>0010</b>	<b>644 592</b>	<b>659 852</b>	<b>12 472</b>	<b>515</b>	<b>5 521</b>	<b>5 515</b>	<b>662 585</b>	<b>665 883</b>
<b>II. Нематериални дълготрайни активи</b>	<b>0020</b>	<b>15 683</b>	<b>17 526</b>					<b>15 683</b>	<b>17 526</b>
<b>III. Краткотрайни материални активи</b>									
1. Материали, продукцията, стоки, незавършено производство	0031	6 473	6 589	240	194			6 713	6 783
2. Други краткотрайни материални активи	0032								
<b>Общо за група III:</b>	<b>0030</b>	<b>6 473</b>	<b>6 589</b>	<b>240</b>	<b>194</b>			<b>6 713</b>	<b>6 783</b>
<b>Общо за раздел "А":</b>	<b>0100</b>	<b>666 748</b>	<b>683 968</b>	<b>12 712</b>	<b>709</b>	<b>5 521</b>	<b>5 515</b>	<b>664 981</b>	<b>690 192</b>
<b>Б. ФИНАНСОВИ АКТИВИ</b>									
<b>I. Дялове, акции и други ценни книжа</b>									
1. Дялове и акции	0051	63 585	38 775					63 585	38 775
2. Държавни/общински ценни книжа	0052								
3. Облигации и други ценни книжа	0053								
<b>Общо за група I:</b>	<b>0050</b>	<b>63 585</b>	<b>38 775</b>					<b>63 585</b>	<b>38 775</b>
<b>II. Вземания от заеми</b>									
1. Дългосрочни вземания по заеми	0061								
2. Краткосрочни вземания по заеми	0062								
<b>Общо за група II:</b>	<b>0060</b>								
<b>III. Други вземания</b>									
1. Публични вземания - данъци, вноски, такси, санкции и лихви	0071		6						6
2. Вземания от клиенти	0072	329	195					329	195
3. Предоставени аванси	0073	37 988	17 819	5 390	9 429			43 378	27 248
4. Подотчетни лица	0074	74	101	0	0			74	102
5. Вземания по заеми между бюджетни организации	0075								
6. Други вземания	0076	41 513	34 529	72 374	54 019			113 887	88 548
<b>Общо за група III:</b>	<b>0070</b>	<b>79 904</b>	<b>52 651</b>	<b>77 764</b>	<b>63 448</b>			<b>157 667</b>	<b>116 099</b>
<b>IV. Парични средства</b>									
1. Парични средства в брой	0081	5						5	
2. Парични средства в банкови сметки	0082	12 164	8 904	64 089	58 252	3 914	5 768	80 168	72 925
<b>Общо за група IV:</b>	<b>0080</b>	<b>12 169</b>	<b>8 904</b>	<b>64 089</b>	<b>58 252</b>	<b>3 914</b>	<b>5 768</b>	<b>80 173</b>	<b>72 925</b>
<b>Общо за раздел "Б":</b>	<b>0200</b>	<b>155 658</b>	<b>100 330</b>	<b>141 853</b>	<b>121 701</b>	<b>3 914</b>	<b>5 768</b>	<b>301 426</b>	<b>227 799</b>





**МОН И СИСТЕМАТА НА СРЕДНОТО ОБРАЗОВАНИЕ**  
(бюджетна организация, предприятие по чл. 165, ал. 1 от ЗПФ, подделение)  
бул. "Княз Дандукав" 2А

БИК/БУЛСТАТ **000 695 114**  
Web-адрес

КОД ПО ЕБК **1 7 0 0**  
e-mail **a.parvanova@mon.bg**

телефон: \_\_\_\_\_

**БАЛАНС** на **МОН И СИСТЕМАТА НА СРЕДНОТО ОБРАЗОВАНИЕ** към **31 декември 2020 г.** /с б о р е н/ (в хил. лева)

Сума на актива	<b>0300</b>	<b>822 406</b>	<b>784 298</b>	<b>154 565</b>	<b>122 410</b>	<b>9 435</b>	<b>11 284</b>	<b>986 406</b>	<b>917 991</b>
В. ЗАДБАЛАНСОВИ АКТИВИ	<b>0350</b>	<b>92 391</b>	<b>77 639</b>	<b>5 337</b>	<b>1 477</b>			<b>97 729</b>	<b>79 113</b>

Пасив

Раздели, групи, статии	Код	I. ОТЧЕТНА ГРУПА "БЮДЖЕТ"		II. ОТЧЕТНА ГР. "СМЕТКИ ЗА СРЕДСТВА ОТ ЕВРОПЕЙСКИЯ СЪЮЗ"		III. ОТЧЕТНА ГРУПА "ДРУГИ СМЕТКИ И ЛЕЙНОСТИ"		IV. ВСИЧКО	
		Текуща година	Преходна година (към 31 декември)	Текуща година	Преходна година (към 31 декември)	Текуща година	Преходна година (към 31 декември)	Текуща година	Преходна година (към 31 декември)
а	б	1	2	3	4	5	6	7	8
<b>А. КАПИТАЛ В БЮДЖЕТНИТЕ ПРЕДПРИЯТИЯ</b>									
1. Разполагаем капитал	0401	473 296	475 272	697	12 728	0	10	473 993	488 010
2. Акумулирано изменение на нетните активи от минали години	0402	277 222	249 881	121 379	53 598	5 517	6 675	404 118	310 153
3. Изменение на нетните активи за периода	0403	23 760	25 366	31 792	55 749	5	(1 168)	55 557	79 947
<b>Общо за раздел "А":</b>	<b>0400</b>	<b>774 278</b>	<b>750 518</b>	<b>153 868</b>	<b>122 076</b>	<b>5 522</b>	<b>5 517</b>	<b>933 668</b>	<b>878 111</b>
<b>Б. ПАСИВИ И ОТСРОЧЕНИ ПОСТЪПЛЕНИЯ</b>									
<b>I. Дългосрочни задължения</b>									
1. Дългосрочни задължения по емисии на ценни книжа	0511								
2. Дългосрочни задължения по получени заеми	0512		580						580
3. Други дългоср. задължения - финансов лизинг и търг. кредит	0513								
<b>Общо за група I:</b>	<b>0510</b>		580						580
<b>II. Краткосрочни задължения</b>									
1. Краткоср. задължения по заеми и емисии на ценни книжа	0521								
2. Задължения към доставчици	0522	1 320	1 305	175	127			1 495	1 432
3. Получени аванси	0523	7	28			1	1	8	29
4. Задължения за пенсии, помощи, стипендии, субсидии	0524		12						12
5. Задължения за данъци, мита и такси	0525	87	93					87	93
6. Задължения за вноски към ДОО, НЗОК, ДЗПО	0526								
7. Задължения към персонала	0527	23	5	5	3			28	8
8. Задължения по заеми между бюджетни организации	0528								
9. Други краткосрочни задължения	0529	24 925	14 513	37	55	3 912	5 766	28 875	20 334
<b>Общо за група II:</b>	<b>0520</b>	<b>26 361</b>	<b>15 957</b>	<b>218</b>	<b>185</b>	<b>3 913</b>	<b>5 767</b>	<b>30 493</b>	<b>21 909</b>
<b>III. Провизии и отсрочени постъпления</b>									
1. Провизии за задължения	0531	21 656	17 170	401	143			22 058	17 313
2. Отсрочени помощи, дарения и трансфери	0532	110	72	77	5			187	77
<b>Общо за група III:</b>	<b>0530</b>	<b>21 767</b>	<b>17 242</b>	<b>479</b>	<b>148</b>			<b>22 245</b>	<b>17 390</b>
<b>Общо за раздел "Б":</b>	<b>0500</b>	<b>48 128</b>	<b>33 779</b>	<b>697</b>	<b>334</b>	<b>3 913</b>	<b>5 767</b>	<b>52 738</b>	<b>39 880</b>
<b>Сумя на пасива</b>	<b>0600</b>	<b>822 406</b>	<b>784 298</b>	<b>154 565</b>	<b>122 410</b>	<b>9 435</b>	<b>11 284</b>	<b>986 406</b>	<b>917 991</b>
<b>В. ЗАДБАЛАНСОВИ ПАСИВИ</b>	<b>0650</b>	<b>156 557</b>	<b>223 342</b>	<b>49 744</b>	<b>25 599</b>			<b>206 301</b>	<b>248 941</b>



Финансов отчет, относно който Сметната палата е издала одитен доклад № **01002 11120** от **22.02.2021** г.  
Ръководител на одитен екип: \_\_\_\_\_  
Директор на дирекция: \_\_\_\_\_

Дата: **22.02.2021 г.**

Главен счетоводител:

*Анка Първанова*  
Анка Първанова



*Ир. Вълчев*  
Ир. Вълчев

## МОН И СИСТЕМАТА НА СРЕДНОТО ОБРАЗОВАНИЕ

(бюджетна организация, предприятие по чл. 165, ал. 1 от ЗГФ, поделени

бул. "Княз Дандукав" 2А

ЕИК/БУЛСТАТ

000 695 114

КОД ПО ЕБК

1700

телефон:

Web-адрес

e-mail

## ОТЧЕТ ЗА ПРИХОДИТЕ И РАЗХОДИТЕ на

## МОН И СИСТЕМАТА НА СРЕДНОТО ОБРАЗОВАНИЕ

към 31 декември 2020 г.

/сборен/


(в млн. лева)

Раздели, групи, статии	Код	I. ОТЧЕТНА ГРУПА "БЮДЖЕТ"		II. ОТЧЕТНА ГРУПА "СМЕТКИ ЗА СРЕДСТВА ОТ ЕВРОПЕЙСКИЯ СЪЮЗ"		III. ОТЧЕТНА ГРУПА "ДРУГИ СМЕТКИ И ДЕЙНОСТИ" (ДСД)		IV. В СИЧЕТО	
		Текуща година	Преходна година (31 декември)	Текуща година	Преходна година (31 декември)	Текуща година	Преходна година (31 декември)	Текуща година	Преходна година (31 декември)
а	б	1	2	3	4	5	6	7	8
<b>А. ПРИХОДИ, ПОМОЩИ И ДАРЕНИЯ</b>									
<b>I. Текущи приходи</b>									
1. Данъци, осигурителни вноски и приравнени на тях приходи	0711	(14)	(17)					(14)	(17)
2. Приходи от такси, лицензи и вноски	0712	497	744					497	744
3. Приходи от административни глоби и санкции	0713	0	8					0	8
4. Приходи от услуги	0714	3 494	3 622					3 494	3 622
5. Приходи от наеми	0715	1 805	2 426					1 805	2 426
6. Приходи от концесии	0716								
7. Приходи от лихви	0717	314	66	1	5			315	71
8. Приходи от дивиденди и дялово участие	0718	(7 176)	3 847					(7 176)	3 847
9. Други текущи приходи	0719	1 998	1 654					1 998	1 654
<b>Общо за група I:</b>	<b>0710</b>	<b>920</b>	<b>12 350</b>	<b>1</b>	<b>5</b>			<b>920</b>	<b>12 355</b>
<b>II. Продажби на нефинансови активи</b>									
1. Продажба на материали, стоки и продукция	0721	354	741					354	741
2. Продажба на нефинансови дълготрайни активи	0722	18	10					18	10
3. Продажба на конфискувани нефинансови активи	0723								
<b>Общо за група II:</b>	<b>0720</b>	<b>372</b>	<b>751</b>					<b>372</b>	<b>751</b>
<b>III. Коректив за приходи</b>									
в т.ч. Коректив за данък в/у приходите от стопанска дейност	0730	(375)	(517)					(375)	(517)
	0739	(126)	(172)					(126)	(172)
<b>IV. Приходи от застрахователни обезщетения</b>	<b>0740</b>	<b>87</b>	<b>78</b>					<b>87</b>	<b>78</b>
<b>V. Приходи от помощи и дарения</b>									
1. Помощи и дарения от Европейския съюз	0751	120	137	94 438	125 355			94 558	125 492
2. Други помощи и дарения от чужбина	0752	192	28	36	93			229	121
3. Други безвъзмездно получени средства по международни и др. програми	0753								
4. Помощи и дарения от страната	0754	733	1 285		(5)	3	0	736	1 280
<b>Общо за група V:</b>	<b>0750</b>	<b>1 045</b>	<b>1 450</b>	<b>94 474</b>	<b>125 442</b>	<b>3</b>	<b>0</b>	<b>95 522</b>	<b>126 893</b>
<b>Общо за раздел "А":</b>	<b>0700</b>	<b>2 049</b>	<b>14 112</b>	<b>94 475</b>	<b>125 448</b>	<b>3</b>	<b>0</b>	<b>96 527</b>	<b>139 561</b>
<b>Б. РАЗХОДИ</b>									
<b>I. Текущи нелихвени разходи</b>									
1. Разходи за материали	0601	28 582	29 947	1 570	1 519			30 152	31 466
2. Разходи за външни услуги и наеми	0602	50 826	48 958	9 306	12 900			60 133	61 858
3. Разходи за амортизации	0603	37 323	32 090					37 347	32 114
4. Разходи за възнаграждения на персонал	0604	306 273	261 801	13 794	10 588	24	24	320 067	272 389
5. Разходи за осигурителни вноски	0605	63 335	54 838	3 260	2 451			66 595	57 290
6. Разходи за данъци и такси	0606	1 848	1 950	26	16			1 874	1 966
7. Разходи за командировки	0607	2 081	4 661	1 630	4 573			3 711	9 234
8. Разходи за застраховане и други финансови услуги	0608	2 709	3 383	26	49			2 735	3 432
9. Други нелихвени разходи	0609	14 416	11 593	0	0			14 416	11 593
10. Разходи за провизии за вземания	0611	(5)	24	(27)	(2)			(32)	22
<b>Общо за група I:</b>	<b>0610</b>	<b>507 389</b>	<b>449 245</b>	<b>29 586</b>	<b>32 093</b>	<b>24</b>	<b>24</b>	<b>536 998</b>	<b>481 361</b>
<b>II. Балансова стойност на продадени нефинансови активи</b>									
1. на продадени материали, стоки и продукция	0621	143	258					143	258
2. на продадени нефинансови дълготрайни активи	0622		8						8
3. на продадени конфискувани нефинансови активи	0623								
<b>Общо за група II:</b>	<b>0620</b>	<b>143</b>	<b>265</b>					<b>143</b>	<b>265</b>
<b>III. Разходи за лихви</b>									
1. Разходи за лихви по заеми и дългове	0631	0	2					0	2





Раздели, групи, статии	Код	I. ОТЧЕТНА ГРУПА "БЮДЖЕТ"		II. ОТЧЕТНА ГРУПА "СМЕТКИ ЗА СРЕДСТВА ОТ ЕВРОПЕЙСКИЯ СЪ"		III. ОТЧЕТНА ГРУПА "ДРУГИ СМЕТКИ И ДЕЙНОСТИ" (ДСД)		IV. ВСИЧКО	
		Текуща година	Предходна година (31 декември)	Текуща година	Предходна година (31 декември)	Текуща година	Предходна година (31 декември)	Текуща година	Предходна година (31 декември)
а	б	1	2	3	4	5	6	7	8
2. Други разходи за лихви	0632	0	0						
<b>Общо за група III:</b>	0630	0	3						
<b>IV. Трансфери към домакинства</b>									
1. Осигурителни плащания и други текущи трансфери	0641	9 279	8 384	59	461			9 438	8 845
2. Капиталови трансфери към домакинства	0642	207	319					207	319
<b>Общо за група IV:</b>	0640	9 486	8 703	59	461			9 545	9 163
<b>V. Субсидии и капиталови трансфери</b>									
1. Текущи субсидии и трансфери към други лица	0651	18 948	17 607	18 669	18 177			37 617	35 784
2. Капиталови трансфери към други лица	0652								
<b>Общо за група V:</b>	0659	18 948	17 607	18 669	18 177			37 617	35 784
<b>VI. Разходи за активи, капитализирани в отчетна група "ДСД"</b>	0660	46	59	0		(46)	(60)		(1)
<b>VII. Корективи за разходи и придобиване на активи</b>	0670	(264)	(130)	(6)				(270)	(130)
в т.ч. Коректив за придобиване по стопански начин	0679	(229)	(130)					(229)	(130)
<b>Общо за раздел "Б":</b>	0699	535 748	475 752	48 308	50 730	(32)	(36)	584 033	526 446
<b>В. ТРАНСФЕРИ МЕЖДУ БЮДЖЕТНИ ОРГАНИЗАЦИИ</b>									
1. Касови трансфери между бюджетни организации (нето)	0681	583 227	490 683	6 506	(12 240)			589 733	478 442
2. Приписани трансфери между бюджетни организации (нето)	0682	808	841					808	841
<b>Общо за раздел "В":</b>	0680	584 036	491 524	6 506	(12 240)			590 542	479 284
<b>Г. РЕЗУЛТАТ ОТ ФИНАНСОВИ ОПЕРАЦИИ</b>									
1. Нето-резултат от продажби на финансови активи	0761								
2. Курсови разлики от валутни операции (нето)	0762	(28)	(27)	(24)	(27)			(52)	(54)
<b>Общо за раздел "Г":</b>	0760	(28)	(27)	(24)	(27)			(52)	(54)
<b>Д. ПРЕОЦЕНКИ И ДРУГИ СЪБИТИЯ</b>									
<b>I. Прехвърлени нетни активи</b>									
1. Прехвърлени нетни активи между бюджетни организации	0771	(25 272)	8 447	(20 855)	(3 734)		(1 209)	(46 126)	3 503
2. Прехвърлени нетни активи от/за други предприятия	0772	(1 048)	(50)					(1 048)	(50)
<b>Общо за група I:</b>	0770	(26 320)	8 397	(20 855)	(3 734)		(1 209)	(47 175)	3 453
<b>II. Промяна в нетните активи от преоценки (нето)</b>									
1. Преоценки на нефинансови активи	0781	(34)	(5 318)					(34)	(5 318)
2. Преоценки на финансови активи	0782	(8)	(72)					(8)	(72)
3. Преоценки на пасиви	0783								
<b>Общо за група II:</b>	0780	(42)	(5 390)					(42)	(5 390)
<b>III. Прираст на нетните активи от други събития</b>									
1. Прираст от конфискувани активи	0791								
2. Отписани задължения	0792	50	2					50	2
3. Увеличение на нефинансови активи от други събития	0793	161	519			7	21	169	540
4. Увеличение на финансови активи от други събития	0794		2		337				339
5. Намаление на пасиви от други събития	0795		119						119
<b>Общо за група III:</b>	0790	211	643		337	7	21	218	1 000
<b>IV. Намаление на нетните активи от други събития</b>									
1. Отписани публични вземания	0691								
2. Отписани други вземания	0692	86	64	3				88	64
3. Намаление на нефинансови активи от други събития	0693	313	7 366		24	28	16	340	7 405
4. Намаление на финансови активи от други събития	0694				3 280				3 280
5. Увеличение на пасиви от други събития	0695		711						711
<b>Общо за група IV:</b>	0690	398	8 141	3	3 304	28	16		11 460
<b>Общо за раздел "Д": (I. + II. + III. - IV.)</b>		(26 549)	(4 491)	(20 857)	(6 702)	(20)	(1 204)	(47 426)	(12 397)
<b>Изменение на нетните активи за периода</b>		23 760	25 366	31 792	55 749	5	(1 168)	55 557	79 947



Ръководител на одитен екип: *[Signature]* Дата: 22.02.2021 г.  
 Директор на дирекция: *[Signature]*

Главен счетоводител: *[Signature]*  
 Мика Първанова

Ръководител:

Финансов отчет, относно който Сметната палата е издала одитен доклад № 04092/144/20 от 22.02.2021 г.



ОТЧЕТ ЗА КАСОВОТО ИЗПЪЛНЕНИЕ

на бюджета, сметките за средствата от Европейския съюз и сметките за чужди средства

Министерство на образованието и науката


ГОДИНА 2020

НА

КЪМ 31.12.2020 г. (в хил. лв)

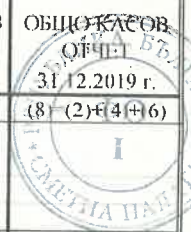
ПОКАЗАТЕЛИ (а)	БЮДЖЕТ - ОТЧЕТ	БЮДЖЕТ - ОТЧЕТ	Сметки за средства от Европейския съюз - ОТЧЕТ	Сметки за средства от Европейския съюз - ОТЧЕТ	Сметки за чужди средства - ОТЧЕТ	Сметки за чужди средства - ОТЧЕТ	ОБЩО КАСОВ ОТЧЕТ	ОБЩО КАСОВ ОТЧЕТ
	31.12.2020 г.	31.12.2019 г.	31.12.2020 г.	31.12.2019 г.	31.12.2020 г.	31.12.2019 г.	31.12.2020 г.	31.12.2019 г.
	(1)	(2)	(3)	(4)	(5)	(6)	(7)=(1)+(3)+(5)	(8)=(2)+(4)+(6)
<b>А. ПРИХОДИ, ПОМОЩИ И ДАРЕНИЯ</b>								
<b>I. Постъпления от текущи приходи</b>								
1. Приходи от данъци и осигурителни вноски								
2. Приходи от такси и вноски	497	746					497	746
<i>в т.ч. приходи от вноски</i>		2						2
3. Приходи от административни глоби, санкции и наказателни лихви	885	155	1	5			885	161
4. Нетни приходи от продажби на услуги, стоки и продукция	4 344	4 625					4 344	4 625
5. Приходи от наеми	1 889	2 622					1 889	2 622
6. Приходи от концесии и лицензи за ползване на публични активи								
7. Приходи от лихви	0	1	0	0			0	1
8. Приходи от дивиденди и дялово участие								
9. Други текущи приходи и реализирани курсови разлики	1 096	1 241	(24)	(27)			1 071	1 215
<b>Общо за група I. Постъпления от текущи приходи</b>	<b>8 710</b>	<b>9 391</b>	<b>(23)</b>	<b>(21)</b>			<b>8 687</b>	<b>9 369</b>
<b>II. Реализация на нефинансови активи и конфискувани средства</b>								
1. Продажба на земя								
2. Продажба на други нефинансови дълготрайни активи	18	10					18	10
3. Конфиск. средства и продажби на конфискувани и от залог нефин. активи								
<b>Общо за група II. Реализация на нефинан. активи и конфиск. средства</b>	<b>18</b>	<b>10</b>					<b>18</b>	<b>10</b>
<b>III. Внесен ДДС и др. данъци в/у продажбите и коректив за постъпления</b>								
<i>в т.ч. внесен ДДС</i>	(2 217)	(2 740)					(2 217)	(2 740)
<i>внесен данък в/у приходите от стопанска дейност</i>	(1 821)	(2 208)					(1 821)	(2 208)
<i>внесени други данъци, такси и вноски в/у продажбите</i>	(147)	(183)					(147)	(183)
	(1)	(4)					(1)	(4)
<b>IV. Постъпления от застрахователни обезщетения</b>	<b>90</b>	<b>76</b>					<b>90</b>	<b>76</b>
<b>V. Приходи от помощи и дарения</b>								
1. Помощи и дарения от Европейския съюз	120	150	94 510	125 355			94 630	125 505
2. Други помощи и дарения от чужбина	124	23	36	93			160	115
3. Други безвъзмездно получени средства по международни и други програми								
4. Помощи и дарения от страната	314	504					314	504
<b>Общо за група V. Приходи от помощи и дарения</b>	<b>558</b>	<b>677</b>	<b>94 546</b>	<b>125 448</b>			<b>95 104</b>	<b>126 125</b>
<b>А. ОБЩО ПРИХОДИ, ПОМОЩИ И ДАРЕНИЯ</b>	<b>7 160</b>	<b>7 413</b>	<b>94 522</b>	<b>125 427</b>			<b>101 682</b>	<b>132 840</b>
<b>Б. РАЗХОДИ И ПРИДОБИВАНЕ НА НЕФИНАНСОВИ АКТИВИ</b>								
<b>I. Плащания за текущи нелихвени разходи</b>								
1. Разходи за издръжка - нефинансови позиции	103 164	94 410	12 042	19 054			115 205	113 464
2. Разходи за застраховане и други финансови услуги	2 727	3 251	26	48			2 752	3 299
3. Платени данъци, такси и административни санкции	1 869	1 945	26	20			1 895	1 965
4. Разходи за възнаграждения на персонал	301 202	257 880	13 522	10 508			314 724	268 387
5. Разходи за осигурителни вноски	63 335	54 838	3 260	2 451			66 595	57 290
<b>Общо за група I. Плащания за текущи нелихвени разходи</b>	<b>472 297</b>	<b>412 324</b>	<b>28 875</b>	<b>32 082</b>			<b>501 172</b>	<b>444 405</b>

ПОКАЗАТЕЛИ	БЮДЖЕТ - ОТЧЕТ	БЮДЖЕТ - ОТЧЕТ	Сметки за средства от Европейския съюз - ОТЧЕТ	Сметки за средства от Европейския съюз - ОТЧЕТ	Сметки за чужди средства - ОТЧЕТ	Сметки за чужди средства - ОТЧЕТ	ОБЩО КАСОВ ОТЧЕТ	ОБЩО КАСОВ ОТЧЕТ
	31.12.2020 г.	31.12.2019 г.	31.12.2020 г.	31.12.2019 г.	31.12.2020 г.	31.12.2019 г.	31.12.2020 г.	31.12.2019 г.
(а)	(1)	(2)	(3)	(4)	(5)	(6)	(7)=(1)+(3)+(5)	(8)=(2)+(4)+(6)
<b>II. Плащания за придобиване на нефинансови дълготрайни активи</b>								
1. Придобиване на земя								
2. Придобиване на други дълготрайни материални активи	47 242	47 956	28 198	9 706			75 440	57 663
3. Придобиване на нематериални дълготрайни активи	14 220	12 614	1 050	1 987			15 269	14 602
4. Нето-прираст на държавния резерв и изкупуване на земедел. продукция <i>в т. ч. постъпления от реализация на държавния резерв (-)</i>								
<b>Общо за група II. Плащания за на нефинансови дълготрайни активи</b>	<b>61 462</b>	<b>60 570</b>	<b>29 247</b>	<b>11 694</b>			<b>90 709</b>	<b>72 264</b>
<b>III. Плащания за разходи за лихви</b>								
1. Разходи за лихви по банкови заеми и държавни (общински) ценни книжа	0	2					0	2
2. Разходи за лихви по други заеми и дългове	(56)	(56)					(56)	(56)
<b>Общо за група III. Плащания за разходи за лихви</b>	<b>(56)</b>	<b>(53)</b>					<b>(56)</b>	<b>(53)</b>
<b>IV. Трансфери към домакинства</b>								
1. Осигурителни плащания и други текущи трансфери	9 283	8 366	48	437			9 331	8 803
2. Капиталови трансфери към домакинства								
<b>Общо за група IV. Трансфери към домакинства</b>	<b>9 283</b>	<b>8 366</b>	<b>48</b>	<b>437</b>			<b>9 331</b>	<b>8 803</b>
<b>V. Субсидии и капиталови трансфери</b>								
1. Текущи субсидии и трансфери към други лица	21 311	20 633	26 585	27 587			47 896	48 220
2. Капиталови трансфери към други лица								
<b>Общо за група V. Субсидии и капиталови трансфери</b>	<b>21 311</b>	<b>20 633</b>	<b>26 585</b>	<b>27 587</b>			<b>47 896</b>	<b>48 220</b>
<b>Б. ОБЩО РАЗХОДИ И ПРИДОБИВАНЕ НА НЕФИНАНСОВИ АКТИВИ</b>	<b>564 297</b>	<b>501 840</b>	<b>84 755</b>	<b>71 800</b>			<b>649 052</b>	<b>573 639</b>
<b>В. ТРАНСФЕРИ И БЕЗЛИХВЕНИ ЗАЕМИ М/У БЮДЖ. ОРГАНИЗАЦИИ</b>								
1. Трансфери между бюджетни организации (нето)	583 227	490 683	6 506	(12 240)			589 733	478 442
2. Временни безлихвени заеми между бюджетни организации (нето)				(1 100)				(1 100)
<b>В. ОБЩО ТРАНСФЕРИ И ЗАЕМИ М/У БЮДЖЕТНИ ОРГАНИЗАЦИИ</b>	<b>583 227</b>	<b>490 683</b>	<b>6 506</b>	<b>(13 340)</b>			<b>589 733</b>	<b>477 342</b>
<b>Г. Бюджетно салдо: Дефицит (-) / излишък (+) = (А.-Б.+В.)</b>	<b>26 091</b>	<b>(3 744)</b>	<b>16 273</b>	<b>40 287</b>			<b>42 364</b>	<b>36 543</b>
<b>Д. Финансиране на бюджетното салдо (Е. + Ж. + З. - И.)</b>	<b>(26 091)</b>	<b>3 744</b>	<b>(16 273)</b>	<b>(40 287)</b>			<b>(42 364)</b>	<b>(36 543)</b>
<b>Е. ОПЕРАЦИИ С ФИНАНСОВИ АКТИВИ</b>								
<b>I. Придобиване и реализиране на дялове, акции и участия</b>								
1. Придобиване на дялове, акции и участия в предприятия (-)	(32 000)						(32 000)	
2. Постъпления от реализация и приватизация на дялове, акции и участия								
<b>Общо за група I. Придобиване и реализиране на дялове, акции и участия</b>	<b>(32 000)</b>						<b>(32 000)</b>	
<b>II. Предоставени заеми, възмездна фин. помощ и активирани гаранции</b>								
1. Предоставени заеми и възмездна финансова помощ (-)								
2. Получені погашения по предоставени заеми и възмездна фин. помощ (+)								
3. Плащания по активирани гаранции - главници по гарантирани заеми	(944)	(1 378)					(944)	(1 378)
4. Възстановени суми по активирани гаранции - главници	190	288					190	288
<b>Общо за група II. Предоставени заеми, възмездна фин. помощ и гаранции</b>	<b>(754)</b>	<b>(1 090)</b>					<b>(754)</b>	<b>(1 090)</b>
<b>III. Други операции с финансови активи</b>								
1. Нето-операции с други ценни книжа и фин. активи (кеш-мениджмънт)								
2. Други операции с финансови активи (нето)	(9)	(14)					(9)	(14)
<b>Общо за група III. Други операции с финансови активи</b>	<b>(9)</b>	<b>(14)</b>					<b>(9)</b>	<b>(14)</b>
<b>Е. ОБЩО ОПЕРАЦИИ С ФИНАНСОВИ АКТИВИ</b>	<b>(32 763)</b>	<b>(1 103)</b>					<b>(32 763)</b>	<b>(1 103)</b>





ПОКАЗАТЕЛИ	БЮДЖЕТ - ОТЧЕТ	БЮДЖЕТ - ОТЧЕТ	Сметки за средства от Европейския съюз - ОТЧЕТ	Сметки за средства от Европейския съюз - ОТЧЕТ	Сметки за чужди средства - ОТЧЕТ	Сметки за чужди средства - ОТЧЕТ	ОБЩОКАСОВ ОТЧЕТ	ОБЩОКАСОВ ОТЧЕТ
	31.12.2020 г.	31.12.2019 г.	31.12.2020 г.	31.12.2019 г.	31.12.2020 г.	31.12.2019 г.	31.12.2020 г.	31.12.2019 г.
(а)	(1)	(2)	(3)	(4)	(5)	(6)	(7)=(1)+(3)+(5)	(8)=(2)+(4)+(6)
<b>Ж. ОПЕРАЦИИ С ФИНАНСОВИ ПАСИВИ</b>								
<b>I. Емитирани държавни (общински) ценни книжа</b>								
1. Постъпления от емисии на държавни (общински) ценни книжа (+)								
2. Погашения по емисии на държавни (общински) ценни книжа (-)								
<b>Общо за група I. Емитирани държавни (общински) ценни книжа</b>								
<b>II. Заеми от банки и други лица</b>								
1. Получени банкови и други заеми (+)								
2. Погашения по получени банкови и други заеми (-)	(580)	(1 130)					(580)	(1 130)
<b>Общо за група II. Заеми от банки и други лица</b>	(580)	(1 130)					(580)	(1 130)
<b>III. Финансиране чрез финансов лизинг и търговски кредит</b>								
1. Получено финансиране по финансов лизинг и търговски кредит (+)								
2. Погашения по финансов лизинг и търговски кредит (-)								
<b>Общо за група III. Финансиране чрез фин. лизинг и търговски кредит</b>								
<b>IV. Други операции с финансови пасиви</b>								
1. Операции с чужди средства (нето)	15	(117)	(17)	32	(1 854)	1 467	(1 856)	1 382
2. Друго финансиране - операции с пасиви (нето)	1	2					1	2
<b>Общо за група IV. Други операции с финансови пасиви</b>	16	(115)	(17)	32	(1 854)	1 467	(1 856)	1 385
<b>Ж. ОБЩО ОПЕРАЦИИ С ФИНАНСОВИ ПАСИВИ</b>	(565)	(1 244)	(17)	32	(1 854)	1 467	(2 436)	255
<b>З. НЕТО-РАЗЧЕТИ И ОПЕРАЦИИ</b>								
1. Нето-операции за сметка на средства от Европейския съюз								
2. Операции за сметка на други бюджети, сметки и фондове	10 419	7 895	(10 419)	(6 794)				1 101
3. Други нето-разчети и операции на бюджетни организации	84	1 950				32	84	1 982
4. Разлики от закръгляния в хил. лв. (+/-)								
<b>З. ОБЩО НЕТО-РАЗЧЕТИ И ДРУГИ ОПЕРАЦИИ</b>	10 503	9 845	(10 419)	(6 794)		32	84	3 083
<b>И. ИЗМЕНЕНИЕ НА ПАРИЧНИТЕ СРЕДСТВА</b>								
1. Наличности на парични средства в началото на отчетния период	8 904	5 149	58 252	24 728	5 768	4 269	72 925	34 146
2. Преоценка на наличности в чуждестранна валута в края на отчетния период	(5)	1					(5)	1
3. Наличности на парични средства в края на отчетния период	12 164	8 904	64 089	58 252	3 914	5 768	80 168	72 925
<b>И. ИЗМЕНЕНИЕ НА ПАРИЧНИТЕ СРЕДСТВА (3. - 1. - 2.)</b>	3 266	3 753	5 837	33 524	(1 854)	1 499	7 249	38 777
<b>К. ДРУГИ ИЗМЕНЕНИЯ - АКРЕДИТИВНИ И ДРУГИ СМЕТКИ</b>								
1. Наличности по кредитиви и други сметки в началото на периода								
2. Преоценка на кредитиви и други сметки в чужд. валута в края на периода								
3. Наличности по кредитиви и други сметки в края на периода								
<b>К. ДРУГИ ИЗМЕНЕНИЯ - АКРЕДИТИВНИ И ДРУГИ СМЕТКИ (3.-1.-2.)</b>								
<b>Л. ИЗМЕНЕНИЕ НА ВСИЧКИ ПАРИЧНИ СРЕДСТВА (И. + К.)</b>	3 266	3 753	5 837	33 524	(1 854)	1 499	7 249	38 777



Финансов отчет, относно който Сметната палата е издала  
 одитен доклад № 01002/2020 от 02.04.21  
 Дата 13.05.2021 г. от Г.Д. СЧЕТОВОДИТЕЛ:  
 Ръководител на одитен екип: *[Signature]*  
 Директор на дирекция: *[Signature]*

*[Handwritten Signature]*

РЪКОВОДИТЕЛ:  
 име и фамилия

