

Приложение № 2 към

Национална карта на висшето образование в Република България

**Състояние на профилната и териториална структура на
висшето образование в Република България през 2021 г.**

Съдържание

| | |
|--|-----------|
| Списък със съкращения | 19 |
| Дефиниции..... | 21 |
| Професионални направления по области на висшето образование..... | 21 |
| Списък с използваните абривиатури на висшите училища..... | 23 |
| Раздел 1. Актуална профилна и териториална структура на висшето образование по професионални направления (ПН), специалности от регулираните професии (СРП) и региони за планиране (РП)..... | 26 |
| Таблица 1.1. Брой висши училища по ПН/СРП и по региони за планиране | 27 |
| Таблица 1.2. Брой действащи студенти за учебната 2020/2021 година по ПН/СРП и дял на студентите по региони за планиране (като % от студентите на национално ниво) | 31 |
| Таблица 1.3. Брой действащи студенти за учебната 2020/2021 година по ПН/СРП и дял на студентите по региони за планиране (като % от студентите в региона)..... | 39 |
| Таблица 1.4. Брой действащи студенти за учебната 2020/2021 година по ПН/СРП, регион за планиране и ОКС..... | 46 |
| Таблица 1.5. Брой действащи студенти за учебната 2020/2021 година по ПН/СРП, регион за планиране и пол..... | 55 |
| Таблица 1.6. Брой действащи студенти български граждани за учебната 2020/2021 година по ПН/СРП и регион за планиране | 62 |
| Таблица 1.7. Брой действащи студенти български граждани, завършили средно училище извън България за учебната 2020/2021 година по ПН/СРП и регион за планиране..... | 68 |
| Таблица 1.8. Брой действащи студенти чужди граждани за учебната 2020/2021 година по ПН/СРП и регион за планиране..... | 73 |
| Таблица 1.9. Брой действащи студенти, записани в първи курс на обучение за учебната 2020/2021 година по ПН/СРП и регион за планиране..... | 79 |
| Таблица 1.10. Брой и дял на действащите студенти български граждани според региона за планиране на средното училище, което са завършили по ПН/СРП (за студентите през учебната 2020/2021 година)..... | 84 |
| Таблица 1.11. Определен от НАОА капацитет по ПН/СРП и по регион за планиране според седалището на ВУ..... | 90 |
| Таблица 1.12. Брой новоприети студенти държавна поръчка и утвърден брой на приеманите за обучение студенти държавна поръчка в държавните ВУ съгласно ПМС 64 от 25 март 2016 г. за учебната 2020/2021 г.* | 96 |
| Таблица 1.13. Брой докторанти за учебната 2020/2021 година по ПН и региони за планиране..... | 105 |

| | |
|--|------------|
| Таблица 1.14. Брой преподаватели във ВУ на трудов договор за учебната 2020/2021 г. по ПН и по региони за планиране | 108 |
| Таблица 1.15. Брой ексклузивни преподаватели във ВУ за учебната 2020/2021 г. по ПН и по региони за планиране..... | 111 |
| Таблица 1.16. Разпределение на завършилите през периода 2015-2019 ВУ в България български граждани по ПН/СРП и РП на висшето училище, което са завършили..... | 115 |
| Таблица 1.17. Разпределение на завършилите през периода 2015-2019 ВУ в България социално осигурени български граждани според региона за планиране на работното им място | 120 |
| Раздел 2. Очаквана промяна в профилната и териториална структура на висшето образование в периода 2021-2025 г. | 125 |
| Таблица 2.1. Промяна на броя на действащите студенти български граждани по ПН в периода 2015-2020 г. и очакван брой през учебната 2025/2026 г. | 126 |
| Таблица 2.2. Промяна на броя на действащите студенти по ПН в периода 2015-2020 г. и очакван брой през учебната 2025/2026 г..... | 129 |
| Таблица 2.3. Брой завършили ВУ в България български граждани в периода 2016-2020 / Очакван брой завършили ВУ в България български граждани в периода 2021-2025 г. и очаквана промяна в % | 132 |
| Таблица 2.4. Северозападен регион: Промяна на броя на действащите студенти български граждани по ПН в периода 2015-2020 г. и очакван брой през учебната 2025/2026 г..... | 135 |
| Таблица 2.5. Северозападен регион: Промяна на броя на действащите студенти по ПН в периода 2015-2020 г. и очакван брой през учебната 2025/2026 г. | 138 |
| Таблица 2.6. Северозападен регион: Брой завършили ВУ в България български граждани в периода 2016-2020 / Очакван брой завършили ВУ в България български граждани в периода 2021-2025 г. и очаквана промяна в % | 141 |
| Таблица 2.7. Североизточен регион: Промяна на броя на действащите студенти български граждани по ПН в периода 2015-2020 г. и очакван брой през учебната 2025/2026 г..... | 144 |
| Таблица 2.8. Североизточен регион: Промяна на броя на действащите студенти по ПН в периода 2015-2020 г. и очакван брой през учебната 2025/2026 г. | 147 |
| Таблица 2.9. Североизточен регион: Брой завършили ВУ в България български граждани в периода 2016-2020 / Очакван брой завършили ВУ в България български граждани в периода 2021-2025 г. и очаквана промяна в % | 150 |
| Таблица 2.10. Северен централен регион: Промяна на броя на действащите студенти български граждани по ПН в периода 2015-2020 г. и очакван брой през учебната 2025/2026 г. | 152 |
| Таблица 2.11. Северен централен регион: Промяна на броя на действащите студенти по ПН в периода 2015-2020 г. и очакван брой през учебната 2025/2026 г. | 155 |

| | |
|--|------------|
| Таблица 2.12. Северен централен регион: Брой завършили ВУ в България български граждани в периода 2016-2020 / Очакван брой завършили ВУ в България български граждани в периода 2021-2025 г. и очаквана промяна в % | 158 |
| Таблица 2.13. Югозападен регион: Промяна на броя на действащите студенти български граждани по ПН в периода 2015-2020 г. и очакван брой през учебната 2025/2026 г. | 160 |
| Таблица 2.14. Югозападен регион: Промяна на броя на действащите студенти по ПН в периода 2015-2020 г. и очакван брой през учебната 2025/2026 г. | 163 |
| Таблица 2.15. Югозападен регион: Брой завършили ВУ в България български граждани в периода 2016-2020 / Очакван брой завършили ВУ в България български граждани в периода 2021-2025 г. и очаквана промяна в % | 166 |
| Таблица 2.16. Югоизточен регион: Промяна на броя на действащите студенти български граждани по ПН в периода 2015-2020 г. и очакван брой през учебната 2025/2026 г. | 168 |
| Таблица 2.17. Югоизточен регион: Промяна на броя на действащите студенти по ПН в периода 2015-2020 г. и очакван брой през учебната 2025/2026 г. | 171 |
| Таблица 2.18. Югоизточен регион: Брой завършили ВУ в България български граждани в периода 2016-2020 / Очакван брой завършили ВУ в България български граждани в периода 2021-2025 г. и очаквана промяна в % | 174 |
| Таблица 2.19. Южен централен регион: Промяна на броя на действащите студенти български граждани по ПН в периода 2015-2020 г. и очакван брой през учебната 2025/2026 г. | 176 |
| Таблица 2.20. Южен централен регион: Промяна на броя на действащите студенти по ПН в периода 2015-2020 г. и очакван брой през учебната 2025/2026 г. | 179 |
| Таблица 2.21. Южен централен регион: Брой завършили ВУ в България български граждани в периода 2016-2020 / Очакван брой завършили ВУ в България български граждани в периода 2021-2025 г. и очаквана промяна в % | 182 |
| Раздел 3. Определяне на групи професионални направления и специалности от регулираните професии на национално ниво според степента на съответствие на профилната и териториална структура на висшето образование със социално-икономическото развитие и потребностите на пазара на труда..... | 185 |
| Таблица 3.1. Реализация на завършилите на пазара на труда (ПН и СРП подредени по точки) | 186 |
| Таблица 3.2. Търсене на висше образование от кандидат-студентите (ПН и СРП подредени по точки)..... | 192 |
| Графика 3.3. Разпределение на ПН/СРП според съответствието на структурата на ВО с търсенето на ВО от кандидат-студентите и реализацията на завършилите | 197 |
| Таблица 3.4. Групи ПН и СРП според съответствието им със социално-икономическото развитие и потребностите на пазара на труда | 199 |

| | |
|--|-----|
| Раздел 4. Определяне на групи акредитирани висши училища по професионални направления и специалности от регулираните професии според степента на съответствие на профилната и териториална структура на висшето образование със социално-икономическото развитие и потребностите на пазара на труда | 202 |
| ПН 307 Администрация и управление..... | 206 |
| Таблица 4.1.1. Реализация на завършилите (ВУ подредени по точки) | 206 |
| Таблица 4.1.2. Търсене на висше образование от кандидат-студентите (ВУ подредени по точки)..... | 209 |
| Графика 4.1.3. Разпределение на ВУ според търсенето на висше образование от кандидат-студентите и реализацията на завършилите..... | 211 |
| Таблица 4.1.4. Групи ВУ според търсенето на висше образование от кандидат-студентите и реализацията на завършилите | 212 |
| ПН 507 Архитектура, строителство и геодезия | 213 |
| Таблица 4.2.1. Реализация на завършилите (ВУ подредени по точки) | 213 |
| Таблица 4.2.2. Търсене на висше образование от кандидат-студентите (ВУ подредени по точки)..... | 215 |
| Графика 4.2.3. Разпределение на ВУ според търсенето на висше образование от кандидат-студентите и реализацията на завършилите..... | 216 |
| Таблица 4.2.4. Групи ВУ според търсенето на висше образование от кандидат-студентите и реализацията на завършилите | 217 |
| ПН 507 Архитектура, строителство и геодезия / СРП Архитектура | 218 |
| Таблица 4.3.1. Реализация на завършилите (ВУ подредени по точки) | 218 |
| Таблица 4.3.2. Търсене на висше образование от кандидат-студентите (ВУ подредени по точки)..... | 219 |
| Графика 4.3.3. Разпределение на ВУ според търсенето на висше образование от кандидат-студентите и реализацията на завършилите..... | 220 |
| Таблица 4.3.4. Групи ВУ според търсенето на висше образование от кандидат-студентите и реализацията на завършилите | 221 |
| ПН 507 Архитектура, строителство и геодезия / СРП Водоснабдяване и канализация | 222 |
| Таблица 4.4.1. Реализация на завършилите (ВУ подредени по точки) | 222 |
| Таблица 4.4.2. Търсене на висше образование от кандидат-студентите (ВУ подредени по точки)..... | 222 |
| Графика 4.4.3. Разпределение на ВУ според търсенето на висше образование от кандидат-студентите и реализацията на завършилите..... | 223 |
| Таблица 4.4.4. Групи ВУ според търсенето на висше образование от кандидат-студентите и реализацията на завършилите | 224 |
| ПН 507 Архитектура, строителство и геодезия / СРП Геодезия | 224 |
| Таблица 4.5.1. Реализация на завършилите (ВУ подредени по точки) | 224 |

| | |
|--|-----|
| Таблица 4.5.2. Търсене на висше образование от кандидат-студентите (ВУ подредени по точки) | 225 |
| Графика 4.5.3. Разпределение на ВУ според търсенето на висше образование от кандидат-студентите и реализацията на завършилите..... | 226 |
| Таблица 4.5.4. Групи ВУ според търсенето на висше образование от кандидат-студентите и реализацията на завършилите | 227 |
| ПН 507 Архитектура, строителство и геодезия / СРП Транспортно строителство | 228 |
| Таблица 4.6.1. Реализация на завършилите (ВУ подредени по точки) | 228 |
| Таблица 4.6.2. Търсене на висше образование от кандидат-студентите (ВУ подредени по точки) | 228 |
| Графика 4.6.3. Разпределение на ВУ според търсенето на висше образование от кандидат-студентите и реализацията на завършилите..... | 229 |
| Таблица 4.6.4. Групи ВУ според търсенето на висше образование от кандидат-студентите и реализацията на завършилите | 230 |
| ПН 403 Биологически науки | 231 |
| Таблица 4.7.1. Реализация на завършилите (ВУ подредени по точки) | 231 |
| Таблица 4.7.2. Търсене на висше образование от кандидат-студентите (ВУ подредени по точки) | 232 |
| Графика 4.7.3. Разпределение на ВУ според търсенето на висше образование от кандидат-студентите и реализацията на завършилите..... | 233 |
| Таблица 4.7.4. Групи ВУ според търсенето на висше образование от кандидат-студентите и реализацията на завършилите | 234 |
| ПН 511 Биотехнологии | 235 |
| Таблица 4.8.1. Реализация на завършилите (ВУ подредени по точки) | 235 |
| Таблица 4.8.2. Търсене на висше образование от кандидат-студентите (ВУ подредени по точки) | 236 |
| Графика 4.8.3. Разпределение на ВУ според търсенето на висше образование от кандидат-студентите и реализацията на завършилите..... | 237 |
| Таблица 4.8.4. Групи ВУ според търсенето на висше образование от кандидат-студентите и реализацията на завършилите | 238 |
| ПН 604 Ветеринарна медицина | 238 |
| Таблица 4.9.1. Реализация на завършилите (ВУ подредени по точки) | 238 |
| Таблица 4.9.2. Търсене на висше образование от кандидат-студентите (ВУ подредени по точки) | 239 |
| Графика 4.9.3. Разпределение на ВУ според търсенето на висше образование от кандидат-студентите и реализацията на завършилите..... | 240 |
| Таблица 4.9.4. Групи ВУ според търсенето на висше образование от кандидат-студентите и реализацията на завършилите | 241 |
| ПН 604 Ветеринарна медицина / СРП Ветеринарна медицина | 241 |
| Таблица 4.10.1. Реализация на завършилите (ВУ подредени по точки) | 241 |

| | |
|---|-----|
| Таблица 4.10.2. Търсене на висше образование от кандидат-студентите (ВУ подредени по точки)..... | 242 |
| Графика 4.10.3. Разпределение на ВУ според търсенето на висше образование от кандидат-студентите и реализацията на завършилите..... | 243 |
| Таблица 4.10.4. Групи ВУ според търсенето на висше образование от кандидат-студентите и реализацията на завършилите..... | 244 |
| ПН 605 Горско стопанство..... | 245 |
| Таблица 4.11.1. Реализация на завършилите (ВУ подредени по точки) | 245 |
| Таблица 4.11.2. Търсене на висше образование от кандидат-студентите (ВУ подредени по точки)..... | 245 |
| Графика 4.11.3. Разпределение на ВУ според търсенето на висше образование от кандидат-студентите и реализацията на завършилите..... | 246 |
| Таблица 4.11.4. Групи ВУ според търсенето на висше образование от кандидат-студентите и реализацията на завършилите..... | 247 |
| ПН 502 Електротехника, електроника и автоматика..... | 247 |
| Таблица 4.12.1. Реализация на завършилите (ВУ подредени по точки) | 247 |
| Таблица 4.12.2. Търсене на висше образование от кандидат-студентите (ВУ подредени по точки)..... | 249 |
| Графика 4.12.3. Разпределение на ВУ според търсенето на висше образование от кандидат-студентите и реализацията на завършилите..... | 251 |
| Таблица 4.12.4. Групи ВУ според търсенето на висше образование от кандидат-студентите и реализацията на завършилите..... | 252 |
| ПН 504 Енергетика..... | 253 |
| Таблица 4.13.1. Реализация на завършилите (ВУ подредени по точки) | 253 |
| Таблица 4.13.2. Търсене на висше образование от кандидат-студентите (ВУ подредени по точки)..... | 254 |
| Графика 4.13.3. Разпределение на ВУ според търсенето на висше образование от кандидат-студентите и реализацията на завършилите..... | 255 |
| Таблица 4.13.4. Групи ВУ според търсенето на висше образование от кандидат-студентите и реализацията на завършилите..... | 256 |
| ПН 603 Животновъдство..... | 256 |
| Таблица 4.14.1. Реализация на завършилите (ВУ подредени по точки) | 256 |
| Таблица 4.14.2. Търсене на висше образование от кандидат-студентите (ВУ подредени по точки)..... | 257 |
| Графика 4.14.3. Разпределение на ВУ според търсенето на висше образование от кандидат-студентите и реализацията на завършилите..... | 258 |
| Таблица 4.14.4. Групи ВУ според търсенето на висше образование от кандидат-студентите и реализацията на завършилите..... | 259 |
| ПН 705 Здравни грижи..... | 259 |
| Таблица 4.15.1. Реализация на завършилите (ВУ подредени по точки) | 259 |

| | |
|---|-----|
| Таблица 4.15.2. Търсене на висше образование от кандидат-студентите (ВУ подредени по точки) | 260 |
| Графика 4.15.3. Разпределение на ВУ според търсенето на висше образование от кандидат-студентите и реализацията на завършилите..... | 262 |
| Таблица 4.15.4. Групи ВУ според търсенето на висше образование от кандидат-студентите и реализацията на завършилите | 263 |
| ПН 705 Здравни грижи / СРП Акушерка | 263 |
| Таблица 4.16.1. Реализация на завършилите (ВУ подредени по точки) | 263 |
| Таблица 4.16.2. Търсене на висше образование от кандидат-студентите (ВУ подредени по точки) | 265 |
| Графика 4.16.3. Разпределение на ВУ според търсенето на висше образование от кандидат-студентите и реализацията на завършилите..... | 266 |
| Таблица 4.16.4. Групи ВУ според търсенето на висше образование от кандидат-студентите и реализацията на завършилите | 267 |
| ПН 705 Здравни грижи / СРП Зъботехник | 267 |
| Таблица 4.17.1. Реализация на завършилите (ВУ подредени по точки) | 267 |
| Таблица 4.17.2. Търсене на висше образование от кандидат-студентите (ВУ подредени по точки) | 268 |
| Графика 4.17.3. Разпределение на ВУ според търсенето на висше образование от кандидат-студентите и реализацията на завършилите..... | 269 |
| Таблица 4.17.4. Групи ВУ според търсенето на висше образование от кандидат-студентите и реализацията на завършилите | 270 |
| ПН 705 Здравни грижи / СРП Инспектор по обществено здраве..... | 270 |
| Таблица 4.18.1. Реализация на завършилите (ВУ подредени по точки) | 270 |
| Таблица 4.18.2. Търсене на висше образование от кандидат-студентите (ВУ подредени по точки) | 271 |
| Графика 4.18.3. Разпределение на ВУ според търсенето на висше образование от кандидат-студентите и реализацията на завършилите..... | 272 |
| Таблица 4.18.4. Групи ВУ според търсенето на висше образование от кандидат-студентите и реализацията на завършилите | 273 |
| ПН 705 Здравни грижи / СРП Лекарски асистент..... | 273 |
| Таблица 4.19.1. Реализация на завършилите (ВУ подредени по точки) | 273 |
| Таблица 4.19.2. Търсене на висше образование от кандидат-студентите (ВУ подредени по точки) | 274 |
| Графика 4.19.3. Разпределение на ВУ според търсенето на висше образование от кандидат-студентите и реализацията на завършилите..... | 275 |
| Таблица 4.19.4. Групи ВУ според търсенето на висше образование от кандидат-студентите и реализацията на завършилите | 276 |
| ПН 705 Здравни грижи / СРП Медицинска сестра..... | 276 |
| Таблица 4.20.1. Реализация на завършилите (ВУ подредени по точки) | 276 |

| | |
|---|-----|
| Таблица 4.20.2. Търсене на висше образование от кандидат-студентите (ВУ подредени по точки) | 278 |
| Графика 4.20.3. Разпределение на ВУ според търсенето на висше образование от кандидат-студентите и реализацията на завършилите..... | 280 |
| Таблица 4.20.4. Групи ВУ според търсенето на висше образование от кандидат-студентите и реализацията на завършилите | 281 |
| ПН 705 Здравни грижи / СРП Медицински лаборант | 282 |
| Таблица 4.21.1. Реализация на завършилите (ВУ подредени по точки) | 282 |
| Таблица 4.21.2. Търсене на висше образование от кандидат-студентите (ВУ подредени по точки) | 283 |
| Графика 4.21.3. Разпределение на ВУ според търсенето на висше образование от кандидат-студентите и реализацията на завършилите..... | 284 |
| Таблица 4.21.4. Групи ВУ според търсенето на висше образование от кандидат-студентите и реализацията на завършилите | 285 |
| ПН 705 Здравни грижи / СРП Помощник фармацевт..... | 285 |
| Таблица 4.22.1. Реализация на завършилите (ВУ подредени по точки) | 285 |
| Таблица 4.22.2. Търсене на висше образование от кандидат-студентите (ВУ подредени по точки) | 286 |
| Графика 4.22.3. Разпределение на ВУ според търсенето на висше образование от кандидат-студентите и реализацията на завършилите..... | 288 |
| Таблица 4.22.4. Групи ВУ според търсенето на висше образование от кандидат-студентите и реализацията на завършилите | 289 |
| ПН 705 Здравни грижи / СРП Рентгенов лаборант | 290 |
| Таблица 4.23.1. Реализация на завършилите (ВУ подредени по точки) | 290 |
| Таблица 4.23.2. Търсене на висше образование от кандидат-студентите (ВУ подредени по точки) | 291 |
| Графика 4.23.3. Разпределение на ВУ според търсенето на висше образование от кандидат-студентите и реализацията на завършилите..... | 292 |
| Таблица 4.23.4. Групи ВУ според търсенето на висше образование от кандидат-студентите и реализацията на завършилите | 293 |
| ПН 705 Здравни грижи /СРП Рехабилитатор..... | 293 |
| Таблица 4.24.1. Реализация на завършилите (ВУ подредени по точки) | 293 |
| Таблица 4.24.2. Търсене на висше образование от кандидат-студентите (ВУ подредени по точки) | 294 |
| Графика 4.24.3. Разпределение на ВУ според търсенето на висше образование от кандидат-студентите и реализацията на завършилите..... | 296 |
| Таблица 4.24.4. Групи ВУ според търсенето на висше образование от кандидат-студентите и реализацията на завършилите | 297 |
| ПН 802 Изобразително изкуство | 297 |
| Таблица 4.25.1. Реализация на завършилите (ВУ подредени по точки) | 297 |

| | |
|---|-----|
| Таблица 4.25.2. Търсене на висше образование от кандидат-студентите (ВУ подредени по точки) | 298 |
| Графика 4.25.3. Разпределение на ВУ според търсенето на висше образование от кандидат-студентите и реализацията на завършилите..... | 299 |
| Таблица 4.25.4. Групи ВУ според търсенето на висше образование от кандидат-студентите и реализацията на завършилите | 300 |
| ПН 308 Икономика | 300 |
| Таблица 4.26.1. Реализация на завършилите (ВУ подредени по точки) | 300 |
| Таблица 4.26.2. Търсене на висше образование от кандидат-студентите (ВУ подредени по точки) | 302 |
| Графика 4.26.3. Разпределение на ВУ според търсенето на висше образование от кандидат-студентите и реализацията на завършилите..... | 304 |
| Таблица 4.26.4. Групи ВУ според търсенето на висше образование от кандидат-студентите и реализацията на завършилите | 305 |
| ПН 406 Информатика и компютърни науки | 306 |
| Таблица 4.27.1. Реализация на завършилите (ВУ подредени по точки) | 306 |
| Таблица 4.27.2. Търсене на висше образование от кандидат-студентите (ВУ подредени по точки) | 308 |
| Графика 4.27.3. Разпределение на ВУ според търсенето на висше образование от кандидат-студентите и реализацията на завършилите..... | 310 |
| Таблица 4.27.4. Групи ВУ според търсенето на висше образование от кандидат-студентите и реализацията на завършилите | 311 |
| ПН 202 История и археология | 312 |
| Таблица 4.28.1. Реализация на завършилите (ВУ подредени по точки) | 312 |
| Таблица 4.28.2. Търсене на висше образование от кандидат-студентите (ВУ подредени по точки) | 312 |
| Графика 4.28.3. Разпределение на ВУ според търсенето на висше образование от кандидат-студентите и реализацията на завършилите..... | 314 |
| Таблица 4.28.4. Групи ВУ според търсенето на висше образование от кандидат-студентите и реализацията на завършилите | 315 |
| ПН 503 Комуникационна и компютърна техника..... | 315 |
| Таблица 4.29.1. Реализация на завършилите (ВУ подредени по точки) | 315 |
| Таблица 4.29.2. Търсене на висше образование от кандидат-студентите (ВУ подредени по точки) | 318 |
| Графика 4.29.3. Разпределение на ВУ според търсенето на висше образование от кандидат-студентите и реализацията на завършилите..... | 320 |
| Таблица 4.29.4. Групи ВУ според търсенето на висше образование от кандидат-студентите и реализацията на завършилите | 321 |
| ПН 405 Математика..... | 323 |
| Таблица 4.30.1. Реализация на завършилите (ВУ подредени по точки) | 323 |

| | |
|---|-----|
| Таблица 4.30.2. Търсене на висше образование от кандидат-студентите (ВУ подредени по точки) | 323 |
| Графика 4.30.3. Разпределение на ВУ според търсенето на висше образование от кандидат-студентите и реализацията на завършилите..... | 324 |
| Таблица 4.30.4. Групи ВУ според търсенето на висше образование от кандидат-студентите и реализацията на завършилите | 325 |
| ПН 506 Материали и материалознание | 325 |
| Таблица 4.31.1. Реализация на завършилите (ВУ подредени по точки) | 325 |
| Таблица 4.31.2. Търсене на висше образование от кандидат-студентите (ВУ подредени по точки) | 326 |
| Графика 4.31.3. Разпределение на ВУ според търсенето на висше образование от кандидат-студентите и реализацията на завършилите..... | 327 |
| Таблица 4.31.4. Групи ВУ според търсенето на висше образование от кандидат-студентите и реализацията на завършилите | 328 |
| ПН 501 Машинно инженерство..... | 328 |
| Таблица 4.32.1. Реализация на завършилите (ВУ подредени по точки) | 328 |
| Таблица 4.32.2. Търсене на висше образование от кандидат-студентите (ВУ подредени по точки) | 330 |
| Графика 4.32.3. Разпределение на ВУ според търсенето на висше образование от кандидат-студентите и реализацията на завършилите..... | 331 |
| Таблица 4.32.4. Групи ВУ според търсенето на висше образование от кандидат-студентите и реализацията на завършилите | 332 |
| ПН 701 Медицина / СРП Медицина | 332 |
| Таблица 4.33.1. Реализация на завършилите (ВУ подредени по точки) | 332 |
| Таблица 4.33.2. Търсене на висше образование от кандидат-студентите (ВУ подредени по точки) | 334 |
| Графика 4.33.3. Разпределение на ВУ според търсенето на висше образование от кандидат-студентите и реализацията на завършилите..... | 335 |
| Таблица 4.33.4. Групи ВУ според търсенето на висше образование от кандидат-студентите и реализацията на завършилите | 336 |
| ПН 509 Металургия | 336 |
| Таблица 4.34.1. Реализация на завършилите (ВУ подредени по точки) | 336 |
| Таблица 4.34.2. Търсене на висше образование от кандидат-студентите (ВУ подредени по точки) | 337 |
| Графика 4.34.3. Разпределение на ВУ според търсенето на висше образование от кандидат-студентите и реализацията на завършилите..... | 338 |
| Таблица 4.34.4. Групи ВУ според търсенето на висше образование от кандидат-студентите и реализацията на завършилите | 338 |
| ПН 803 Музикално и танцово изкуство | 339 |
| Таблица 4.35.1. Реализация на завършилите (ВУ подредени по точки) | 339 |

| | |
|---|-----|
| Таблица 4.35.2. Търсене на висше образование от кандидат-студентите (ВУ подредени по точки) | 341 |
| Графика 4.35.3. Разпределение на ВУ според търсенето на висше образование от кандидат-студентите и реализацията на завършилите..... | 342 |
| Таблица 4.35.4. Групи ВУ според търсенето на висше образование от кандидат-студентите и реализацията на завършилите | 343 |
| ПН 404 Науки за земята | 343 |
| Таблица 4.36.1. Реализация на завършилите (ВУ подредени по точки) | 343 |
| Таблица 4.36.2. Търсене на висше образование от кандидат-студентите (ВУ подредени по точки) | 344 |
| Графика 4.36.3. Разпределение на ВУ според търсенето на висше образование от кандидат-студентите и реализацията на завършилите..... | 345 |
| Таблица 4.36.4. Групи ВУ според търсенето на висше образование от кандидат-студентите и реализацията на завършилите | 346 |
| ПН 901 Национална сигурност | 347 |
| Таблица 4.37.1. Реализация на завършилите (ВУ подредени по точки) | 347 |
| Таблица 4.37.2. Търсене на висше образование от кандидат-студентите (ВУ подредени по точки) | 349 |
| Графика 4.37.3. Разпределение на ВУ според търсенето на висше образование от кандидат-студентите и реализацията на завършилите..... | 350 |
| Таблица 4.37.4. Групи ВУ според търсенето на висше образование от кандидат-студентите и реализацията на завършилите | 351 |
| ПН 305 Обществени комуникации и информационни науки..... | 352 |
| Таблица 4.38.1. Реализация на завършилите ВУ подредени по точки) | 352 |
| Таблица 4.38.2. Търсене на висше образование от кандидат-студентите (ВУ подредени по точки) | 354 |
| Графика 4.38.3. Разпределение на ВУ според търсенето на висше образование от кандидат-студентите и реализацията на завършилите..... | 355 |
| Таблица 4.38.4. Групи ВУ според търсенето на висше образование от кандидат-студентите и реализацията на завършилите | 356 |
| ПН 704 Обществено здраве | 357 |
| Таблица 4.39.1. Реализация на завършилите (ВУ подредени по точки) | 357 |
| Таблица 4.39.2. Търсене на висше образование от кандидат-студентите (ВУ подредени по точки) | 358 |
| Графика 4.39.3. Разпределение на ВУ според търсенето на висше образование от кандидат-студентите и реализацията на завършилите..... | 359 |
| Таблица 4.39.4. Групи ВУ според търсенето на висше образование от кандидат-студентите и реализацията на завършилите | 360 |
| ПН 704 Обществено здраве / СРП Кинезитерапия | 360 |
| Таблица 4.40.1. Реализация на завършилите (ВУ подредени по точки) | 360 |

| | |
|---|-----|
| Таблица 4.40.2. Търсене на висше образование от кандидат-студентите (ВУ подредени по точки) | 361 |
| Графика 4.40.3. Разпределение на ВУ според търсенето на висше образование от кандидат-студентите и реализацията на завършилите..... | 363 |
| Таблица 4.40.4. Групи ВУ според търсенето на висше образование от кандидат-студентите и реализацията на завършилите | 364 |
| ПН 704 Обществено здраве / СРП Управление на здравните грижи..... | 364 |
| Таблица 4.41.1. Реализация на завършилите (ВУ подредени по точки) | 364 |
| Таблица 4.41.2. Търсене на висше образование от кандидат-студентите (ВУ подредени по точки) | 366 |
| Графика 4.41.3. Разпределение на ВУ според търсенето на висше образование от кандидат-студентите и реализацията на завършилите..... | 367 |
| Таблица 4.41.4. Групи ВУ според търсенето на висше образование от кандидат-студентите и реализацията на завършилите | 368 |
| ПН 513 Общо инженерство | 369 |
| Таблица 4.42.1. Реализация на завършилите (ВУ подредени по точки) | 369 |
| Таблица 4.42.2. Търсене на висше образование от кандидат-студентите (ВУ подредени по точки) | 371 |
| Графика 4.42.3. Разпределение на ВУ според търсенето на висше образование от кандидат-студентите и реализацията на завършилите..... | 372 |
| Таблица 4.42.4. Групи ВУ според търсенето на висше образование от кандидат-студентите и реализацията на завършилите | 373 |
| ПН 102 Педагогика | 374 |
| Таблица 4.43.1. Реализация на завършилите (ВУ подредени по точки) | 374 |
| Таблица 4.43.2. Търсене на висше образование от кандидат-студентите (ВУ подредени по точки) | 375 |
| Графика 4.43.3. Разпределение на ВУ според търсенето на висше образование от кандидат-студентите и реализацията на завършилите..... | 376 |
| Таблица 4.43.4. Групи ВУ според търсенето на висше образование от кандидат-студентите и реализацията на завършилите | 377 |
| ПН 103 Педагогика от обучението по | 378 |
| Таблица 4.44.1. Реализация на завършилите (ВУ подредени по точки) | 378 |
| Таблица 4.44.2. Търсене на висше образование от кандидат-студентите (ВУ подредени по точки) | 379 |
| Графика 4.44.3. Разпределение на ВУ според търсенето на висше образование от кандидат-студентите и реализацията на завършилите..... | 381 |
| Таблица 4.44.4. Групи ВУ според търсенето на висше образование от кандидат-студентите и реализацията на завършилите | 382 |
| ПН 303 Политически науки | 382 |
| Таблица 4.45.1. Реализация на завършилите (ВУ подредени по точки) | 382 |

| | |
|---|-----|
| Таблица 4.45.2. Търсене на висше образование от кандидат-студентите (ВУ подредени по точки) | 384 |
| Графика 4.45.3. Разпределение на ВУ според търсенето на висше образование от кандидат-студентите и реализацията на завършилите..... | 385 |
| Таблица 4.45.4. Групи ВУ според търсенето на висше образование от кандидат-студентите и реализацията на завършилите | 386 |
| ПН 306 Право / СРП Право..... | 386 |
| Таблица 4.46.1. Реализация на завършилите (ВУ подредени по точки) | 386 |
| Таблица 4.46.2. Търсене на висше образование от кандидат-студентите (ВУ подредени по точки) | 387 |
| Графика 4.46.3. Разпределение на ВУ според търсенето на висше образование от кандидат-студентите и реализацията на завършилите..... | 389 |
| Таблица 4.46.4. Групи ВУ според търсенето на висше образование от кандидат-студентите и реализацията на завършилите | 390 |
| ПН 508 Проучване, добив и обработка на полезни изкопаеми..... | 390 |
| Таблица 4.47.1. Реализация на завършилите (ВУ подредени по точки) | 390 |
| Таблица 4.47.2. Търсене на висше образование от кандидат-студентите (ВУ подредени по точки)..... | 391 |
| Графика 4.47.3. Разпределение на ВУ според търсенето на висше образование от кандидат-студентите и реализацията на завършилите..... | 392 |
| Таблица 4.47.4. Групи ВУ според търсенето на висше образование от кандидат-студентите и реализацията на завършилите | 392 |
| ПН 302 Психология | 393 |
| Таблица 4.48.1. Реализация на завършилите (ВУ подредени по точки) | 393 |
| Таблица 4.48.2. Търсене на висше образование от кандидат-студентите (ВУ подредени по точки) | 394 |
| Графика 4.48.3. Разпределение на ВУ според търсенето на висше образование от кандидат-студентите и реализацията на завършилите..... | 395 |
| Таблица 4.48.4. Групи ВУ според търсенето на висше образование от кандидат-студентите и реализацията на завършилите | 396 |
| ПН 601 Растениевъдство..... | 397 |
| Таблица 4.49.1. Реализация на завършилите (ВУ подредени по точки) | 397 |
| Таблица 4.49.2. Търсене на висше образование от кандидат-студентите (ВУ подредени по точки) | 398 |
| Графика 4.49.3. Разпределение на ВУ според търсенето на висше образование от кандидат-студентите и реализацията на завършилите..... | 399 |
| Таблица 4.49.4. Групи ВУ според търсенето на висше образование от кандидат-студентите и реализацията на завършилите | 400 |
| ПН 602 Растителна защита..... | 401 |
| Таблица 4.50.1. Реализация на завършилите (ВУ подредени по точки) | 401 |

| | |
|---|-----|
| Таблица 4.50.2. Търсене на висше образование от кандидат-студентите (ВУ подредени по точки) | 401 |
| Графика 4.50.3. Разпределение на ВУ според търсенето на висше образование от кандидат-студентите и реализацията на завършилите..... | 402 |
| Таблица 4.50.4. Групи ВУ според търсенето на висше образование от кандидат-студентите и реализацията на завършилите | 403 |
| ПН 204 Религия и теология | 403 |
| Таблица 4.51.1. Реализация на завършилите (ВУ подредени по точки) | 403 |
| Таблица 4.51.2. Търсене на висше образование от кандидат-студентите (ВУ подредени по точки) | 405 |
| Графика 4.51.3. Разпределение на ВУ според търсенето на висше образование от кандидат-студентите и реализацията на завършилите..... | 406 |
| Таблица 4.51.4. Групи ВУ според търсенето на висше образование от кандидат-студентите и реализацията на завършилите | 407 |
| ПН 304 Социални дейности | 407 |
| Таблица 4.52.1. Реализация на завършилите (ВУ подредени по точки) | 407 |
| Таблица 4.52.2. Търсене на висше образование от кандидат-студентите (ВУ подредени по точки) | 409 |
| Графика 4.52.3. Разпределение на ВУ според търсенето на висше образование от кандидат-студентите и реализацията на завършилите..... | 410 |
| Таблица 4.52.4. Групи ВУ според търсенето на висше образование от кандидат-студентите и реализацията на завършилите | 411 |
| ПН 301 Социология, антропология и науки за културата | 412 |
| Таблица 4.53.1. Реализация на завършилите (ВУ подредени по точки) | 412 |
| Таблица 4.53.2. Търсене на висше образование от кандидат-студентите (ВУ подредени по точки) | 413 |
| Графика 4.53.3. Разпределение на ВУ според търсенето на висше образование от кандидат-студентите и реализацията на завършилите..... | 415 |
| Таблица 4.53.4. Групи ВУ според търсенето на висше образование от кандидат-студентите и реализацията на завършилите | 416 |
| ПН 706 Спорт..... | 417 |
| Таблица 4.54.1. Реализация на завършилите (ВУ подредени по точки) | 417 |
| Таблица 4.54.2. Търсене на висше образование от кандидат-студентите (ВУ подредени по точки) | 417 |
| Графика 4.54.3. Разпределение на ВУ според търсенето на висше образование от кандидат-студентите и реализацията на завършилите..... | 418 |
| Таблица 4.54.4. Групи ВУ според търсенето на висше образование от кандидат-студентите и реализацията на завършилите | 418 |
| ПН 702 Стоматология / СРП Дентална медицина..... | 419 |
| Таблица 4.55.1. Реализация на завършилите (ВУ подредени по точки) | 419 |

| | |
|---|-----|
| Таблица 4.55.2. Търсене на висше образование от кандидат-студентите (ВУ подредени по точки) | 420 |
| Графика 4.55.3. Разпределение на ВУ според търсенето на висше образование от кандидат-студентите и реализацията на завършилите..... | 421 |
| Таблица 4.55.4. Групи ВУ според търсенето на висше образование от кандидат-студентите и реализацията на завършилите | 422 |
| ПН 804 Театрално и филмово изкуство | 423 |
| Таблица 4.56.1. Реализация на завършилите (ВУ подредени по точки) | 423 |
| Таблица 4.56.2. Търсене на висше образование от кандидат-студентите (ВУ подредени по точки) | 424 |
| Графика 4.56.3. Разпределение на ВУ според търсенето на висше образование от кандидат-студентите и реализацията на завършилите..... | 425 |
| Таблица 4.56.4. Групи ВУ според търсенето на висше образование от кандидат-студентите и реализацията на завършилите | 426 |
| ПН 101 Теория и управление на образованието | 426 |
| Таблица 4.57.1. Реализация на завършилите (ВУ подредени по точки) | 426 |
| Таблица 4.57.2. Търсене на висше образование от кандидат-студентите (ВУ подредени по точки) | 427 |
| Графика 4.57.3. Разпределение на ВУ според търсенето на висше образование от кандидат-студентите и реализацията на завършилите..... | 428 |
| Таблица 4.57.4. Групи ВУ според търсенето на висше образование от кандидат-студентите и реализацията на завършилите | 429 |
| ПН 801 Теория на изкуствата..... | 429 |
| Таблица 4.58.1. Реализация на завършилите (ВУ подредени по точки) | 429 |
| Таблица 4.58.2. Търсене на висше образование от кандидат-студентите (ВУ подредени по точки) | 430 |
| Графика 4.58.3. Разпределение на ВУ според търсенето на висше образование от кандидат-студентите и реализацията на завършилите..... | 431 |
| Таблица 4.58.4. Групи ВУ според търсенето на висше образование от кандидат-студентите и реализацията на завършилите | 431 |
| ПН 505 Транспорт, корабоплаване и авиация | 432 |
| Таблица 4.59.1. Реализация на завършилите (ВУ подредени по точки) | 432 |
| Таблица 4.59.2. Търсене на висше образование от кандидат-студентите (ВУ подредени по точки) | 433 |
| Графика 4.59.3. Разпределение на ВУ според търсенето на висше образование от кандидат-студентите и реализацията на завършилите..... | 435 |
| Таблица 4.59.4. Групи ВУ според търсенето на висше образование от кандидат-студентите и реализацията на завършилите | 436 |
| ПН 505 Транспорт, корабоплаване и авиация / СРП Електрообзавеждане на кораба | 437 |
| Таблица 4.60.1. Реализация на завършилите (ВУ подредени по точки) | 437 |

| | |
|---|-----|
| Таблица 4.60.2. Търсене на висше образование от кандидат-студентите (ВУ подредени по точки) | 438 |
| Графика 4.60.3. Разпределение на ВУ според търсенето на висше образование от кандидат-студентите и реализацията на завършилите..... | 439 |
| Таблица 4.60.4. Групи ВУ според търсенето на висше образование от кандидат-студентите и реализацията на завършилите | 440 |
| ПН 505 Транспорт, корабоплаване и авиация / СРП Корабни машини и механизми | 441 |
| Таблица 4.61.1. Реализация на завършилите (ВУ подредени по точки) | 441 |
| Таблица 4.61.2. Търсене на висше образование от кандидат-студентите (ВУ подредени по точки) | 442 |
| Графика 4.61.3. Разпределение на ВУ според търсенето на висше образование от кандидат-студентите и реализацията на завършилите..... | 443 |
| Таблица 4.61.4. Групи ВУ според търсенето на висше образование от кандидат-студентите и реализацията на завършилите | 444 |
| ПН 505 Транспорт, корабоплаване и авиация / СРП Корабоводене | 445 |
| Таблица 4.62.1. Реализация на завършилите на пазара на труда (ВУ подредени по точки) | 445 |
| Таблица 4.62.2. Търсене на висше образование от кандидат-студентите (ВУ подредени по точки) | 446 |
| Графика 4.62.3. Разпределение на ВУ според търсенето на висше образование от кандидат-студентите и реализацията на завършилите..... | 447 |
| Таблица 4.62.4. Групи ВУ според търсенето на висше образование от кандидат-студентите и реализацията на завършилите | 448 |
| ПН 309 Туризм | 449 |
| Таблица 4.63.1. Реализация на завършилите (ВУ подредени по точки) | 449 |
| Таблица 4.63.2. Търсене на висше образование от кандидат-студентите (ВУ подредени по точки) | 450 |
| Графика 4.63.3. Разпределение на ВУ според търсенето на висше образование от кандидат-студентите и реализацията на завършилите..... | 451 |
| Таблица 4.63.4. Групи ВУ според търсенето на висше образование от кандидат-студентите и реализацията на завършилите | 452 |
| ПН 703 Фармация | 453 |
| Таблица 4.64.1. Реализация на завършилите (ВУ подредени по точки) | 453 |
| Таблица 4.64.2. Търсене на висше образование от кандидат-студентите (ВУ подредени по точки) | 453 |
| Графика 4.64.3. Разпределение на ВУ според търсенето на висше образование от кандидат-студентите и реализацията на завършилите..... | 454 |
| Таблица 4.64.4. Групи ВУ според търсенето на висше образование от кандидат-студентите и реализацията на завършилите | 454 |
| ПН 703 Фармация / СРП Фармация..... | 456 |
| Таблица 4.65.1. Реализация на завършилите (ВУ подредени по точки) | 456 |

| | |
|---|-----|
| Таблица 4.65.2. Търсене на висше образование от кандидат-студентите (ВУ подредени по точки) | 456 |
| Графика 4.65.3. Разпределение на ВУ според търсенето на висше образование от кандидат-студентите и реализацията на завършилите..... | 458 |
| Таблица 4.65.4. Групи ВУ според търсенето на висше образование от кандидат-студентите и реализацията на завършилите | 459 |
| ПН 401 Физически науки..... | 460 |
| Таблица 4.66.1. Реализация на завършилите (ВУ подредени по точки) | 460 |
| Таблица 4.66.2. Търсене на висше образование от кандидат-студентите (ВУ подредени по точки) | 460 |
| Графика 4.66.3. Разпределение на ВУ според търсенето на висше образование от кандидат-студентите и реализацията на завършилите..... | 462 |
| Таблица 4.66.4. Групи ВУ според търсенето на висше образование от кандидат-студентите и реализацията на завършилите | 463 |
| ПН 201 Филология | 464 |
| Таблица 4.67.1. Реализация на завършилите (ВУ подредени по точки) | 464 |
| Таблица 4.67.2. Търсене на висше образование от кандидат-студентите (ВУ подредени по точки) | 465 |
| Графика 4.67.3. Разпределение на ВУ според търсенето на висше образование от кандидат-студентите и реализацията на завършилите..... | 466 |
| Таблица 4.67.4. Групи ВУ според търсенето на висше образование от кандидат-студентите и реализацията на завършилите | 467 |
| ПН 203 Философия | 468 |
| Таблица 4.68.1. Реализация на завършилите (ВУ подредени по точки) | 468 |
| Таблица 4.68.2. Търсене на висше образование от кандидат-студентите (ВУ подредени по точки) | 468 |
| Графика 4.68.3. Разпределение на ВУ според търсенето на висше образование от кандидат-студентите и реализацията на завършилите..... | 469 |
| Таблица 4.68.4. Групи ВУ според търсенето на висше образование от кандидат-студентите и реализацията на завършилите | 470 |
| ПН 402 Химически науки | 471 |
| Таблица 4.69.1. Реализация на завършилите (ВУ подредени по точки) | 471 |
| Таблица 4.69.2. Търсене на висше образование от кандидат-студентите (ВУ подредени по точки) | 472 |
| Графика 4.69.3. Разпределение на ВУ според търсенето на висше образование от кандидат-студентите и реализацията на завършилите..... | 473 |
| Таблица 4.69.4. Групи ВУ според търсенето на висше образование от кандидат-студентите и реализацията на завършилите | 474 |
| ПН 510 Химични технологии | 475 |
| Таблица 4.70.1. Реализация на завършилите (ВУ подредени по точки) | 475 |

| | |
|---|------------|
| Таблица 4.70.2. Търсене на висше образование от кандидат-студентите (ВУ подредени по точки) | 475 |
| Графика 4.70.3. Разпределение на ВУ според търсенето на висше образование от кандидат-студентите и реализацията на завършилите..... | 476 |
| Таблица 4.70.4. Групи ВУ според търсенето на висше образование от кандидат-студентите и реализацията на завършилите | 477 |
| ПН 512 Хранителни технологии | 478 |
| Таблица 4.71.1. Реализация на завършилите (ВУ подредени по точки) | 478 |
| Таблица 4.71.2. Търсене на висше образование от кандидат-студентите (ВУ подредени по точки) | 478 |
| Графика 4.71.3. Разпределение на ВУ според търсенето на висше образование от кандидат-студентите и реализацията на завършилите..... | 480 |
| Таблица 4.71.4. Групи ВУ според търсенето на висше образование от кандидат-студентите и реализацията на завършилите | 481 |
| Раздел 5. Определяне на типове региони за планиране според регионалните потребности за развитие на висшето образование. | 482 |
| Таблица 5.1. Брой учениците в гимназиален етап на обучение на един студент в региона | 483 |
| Таблица 5.2. Брой наети специалисти с ВО на един студент в региона | 483 |
| Графика 5.3. Разпределение на РП според регионалните потребности за развитие на ВО | 484 |
| Таблица 5.4. Типове региони за планиране според регионалните потребности за развитие на ВО в България..... | 486 |
| Раздел 6. Ограничения и изключения при обработването и актуализирането на информацията в изданието на Приложение 2 към НКВОРБ за 2021 година. | 487 |
| 6.1. Ограничения и изключения при определяне на групи ПН и СРП на национално ниво | 487 |
| 6.2. Ограничения и изключения при определяне на групи акредитирани ВУ по ПН и СРП | 488 |
| 6.3. Изключения при пресмятане на индикатори за промяна от група „Реализация на завършилите“ | 488 |
| 6.4. Списък на ПН, в които има единствена акредитирана СРП и няма други специалности | 489 |

Списък със съкращения

АдминУни - информационна система за висшето образование, поддържана от МОН чрез НАЦИД.

ВМС - Военноморските сили

ВО – Висше образование

ВУ – Висше училище

ДС – Действащи студенти

ЗВО – Закон за висшето образование

МОН – Министерство на образованието и науката

МС – Министерски съвет

НАОА – Национална агенция за оценяване и акредитация

НАЦИД – Национален център за информация и документация

НКВОРБ – Национална карта на висшето образование в Република България

НОИ – Национален осигурителен институт

ОКС – Образователно-квалификационна степен

ПМС – Постановление на Министерския съвет

ПМС 64 - Постановление № 64 на Министерския съвет от 25.03.2016 г. за условията и реда за утвърждаване на броя на приеманите за обучение студенти и докторанти в държавните висши училища и за приемане на Списък на приоритетните професионални направления и на Списък на защитените специалности

ПМС 328 - Постановление № 328 на Министерския съвет от 30.11.2015 г. за определяне на средствата от държавния бюджет за издръжка на обучението в държавните висши училища в зависимост от комплексна оценка за качеството на обучението и съответствието му с потребностите на пазара на труда

ПМС 103 - Постановление № 103 на Министерския съвет от 31.05.1993 г. за осъществяване на образователна дейност сред българите в чужбина

ПМС 228 - Постановление № 228 на Министерския съвет от 20.05.1997 г. за приемане на граждани на Република Македония за студенти в държавните висши училища на Република България.

ПН – Професионално направление

РБ – Република България

РП – Регион за планиране (статистически район от ниво 2)

СЗРП - Северозападен район за планиране

СИРП - Североизточен район за планиране

СРВОРБ – Стратегия за развитие на висшето образование в Република България за периода 2021-2030 г.

СРП – Специалност от регулираните професии

СЦРП - Северен централен район за планиране

ЮЗРП - Югозападен район за планиране

ЮИРП – Югоизточен район за планиране

ЮЦРП - Южен централен район за планиране

Дефиниции

Действащи студенти - Всички действащи студенти, включително презаписаните студенти, студентите, възстановили студентски си права, студентите по студентска мобилност, както и дипломантите в срок, без дипломантите, отчислени с право на защита по данни от НАЦИД.

Завършили - под „завършили“ се разбира лица български граждани, които в предходната учебна година са били действащи студенти от ОКС „професионален бакалавър“ и „бакалавър“ в последен курс на обучение спрямо продължителността на обучение на програмата и не са продължили обучението си във висше училище през следващата година и/или са били действащи студенти български граждани от ОКС „магистър“ в последен курс на обучение спрямо продължителността на обучение на програмата.

Ексклузивни преподаватели - под „ексклузивни преподаватели“ се разбира преподаватели на трудов договор само в едно ВУ и нямащи друг договор в друго ВУ в България.

Професионални направления по области на висшето образование

| Шифър | Област на висше образование | КОД | Професионално направление |
|-------|------------------------------------|-----|---|
| 1. | Педагогически науки | 101 | Теория и управление на образованието |
| | | 102 | Педагогика |
| | | 103 | Педагогика на обучението по |
| 2. | Хуманитарни науки | 201 | Филология |
| | | 202 | История и археология |
| | | 203 | Философия |
| | | 204 | Религия и теология |
| 3. | Социални, стопански и правни науки | 301 | Социология, антропология и науки за културата |
| | | 302 | Психология |
| | | 303 | Политически науки |
| | | 304 | Социални дейности |
| | | 305 | Обществени комуникации и информационни науки |

| Шифър | Област на висше образование | КОД | Професионално направление |
|-------|--|-----|---|
| | | 306 | Право |
| | | 307 | Администрация и управление |
| | | 308 | Икономика |
| | | 309 | Туризм |
| 4. | Природни науки, математика и информатика | 401 | Физически науки |
| | | 402 | Химически науки |
| | | 403 | Биологически науки |
| | | 404 | Науки за земята |
| | | 405 | Математика |
| | | 406 | Информатика и компютърни науки |
| 5. | Технически науки | 501 | Машинно инженерство |
| | | 502 | Електротехника, електроника и автоматика |
| | | 503 | Комуникационна и компютърна техника |
| | | 504 | Енергетика |
| | | 505 | Транспорт, корабоплаване и авиация |
| | | 506 | Материали и материалознание |
| | | 507 | Архитектура, строителство и геодезия |
| | | 508 | Проучване, добив и обработка на полезни изкопаеми |
| | | 509 | Металургия |
| | | 510 | Химични технологии |
| | | 511 | Биотехнологии |
| | | 512 | Хранителни технологии |
| | | 513 | Общо инженерство |
| 6. | Аграрни науки и ветеринарна медицина | 601 | Растениевъдство |
| | | 602 | Растителна защита |
| | | 603 | Животновъдство |
| | | 604 | Ветеринарна медицина |
| | | 605 | Горско стопанство |
| 7. | Здравеопазване и спорт | 701 | Медицина |

| Шифър | Област на висше образование | КОД | Професионално направление |
|-------|-----------------------------|-----|------------------------------|
| | | 702 | Стоматология |
| | | 703 | Фармация |
| | | 704 | Обществено здраве |
| | | 705 | Здравни грижи |
| | | 706 | Спорт |
| 8. | Изкуства | 801 | Теория на изкуствата |
| | | 802 | Изобразително изкуство |
| | | 803 | Музикално и танцово изкуство |
| | | 804 | Театрално и филмово изкуство |
| 9. | Сигурност и отбрана | 901 | Национална сигурност |
| | | 902 | Военно дело |

Списък с използваните абривиатури на висшите училища

| Висше училище | Използвано съкращение |
|--|-----------------------|
| Американски университет в България - Благоевград | АУБГ |
| Аграрен университет - Пловдив | АгрУ |
| Академия за музикално, танцово и изобразително изкуство - Пловдив | АМТИИ |
| Академия на Министерството на вътрешните работи - София | АМВР |
| Бургаски свободен университет | БСУ |
| Варненски свободен университет "Черноризец Храбър" | ВСУ |
| Великотърновски университет "Св. св. Кирил и Методий" | ВТУ |
| Висше военновъздушно училище "Георги Бенковски" - Долна Митрополия | ВВВУ |
| Висше военноморско училище "Никола Йонков Вапцаров" - Варна | ВВМУ |
| Висше строително училище "Любен Каравелов" - София | ВСтроУ |
| Висше транспортно училище "Тодор Каблешков" - София | ВТранУ |
| Висше училище по агробизнес и развитие на регионите - Пловдив | ВУАРР |

| Висше училище | Използвано съкращение |
|---|------------------------------|
| Висше училище по застраховане и финанси - София | ВУЗФ |
| Висше училище по мениджмънт | ВУМ |
| Висше училище по сигурност и икономика - Пловдив | ВУСИ |
| Висше училище по телекомуникации и пощи - София | ВУТП |
| Военна академия "Георги Стойков Раковски" - София | ВА |
| Европейски политехнически университет - Перник | ЕПУ |
| Европейско висше училище по икономика и мениджмънт - Пловдив | ЕВУИМ |
| Икономически университет - Варна | ИУ-Варна |
| Колеж по мениджмънт, търговия и маркетинг - София | КМТМ |
| Колеж по туризъм - Благоевград | КоТур |
| Лесотехнически университет - София | ЛТУ |
| Медицински университет - Плевен | МУ-Плевен |
| Медицински университет - Пловдив | МУ-Пловдив |
| Медицински университет - София | МУ-София |
| Медицински университет "Проф. д-р Параскев Стоянов" - Варна | МУ-Варна |
| Международно висше бизнес училище - Ботевград | МВБУ |
| Минно-геоложки университет "Св. Иван Рилски" - София | МГУ |
| Национален военен университет "Васил Левски" - Велико Търново | НВУ |
| Национална академия за театрално и филмово изкуство "Кръстьо Сарафов" - София | НАТФИЗ |
| Национална музикална академия "Проф. Панчо Владигеров" - София | НМА |
| Национална спортна академия "Васил Левски" - София | НСА |
| Национална художествена академия - София | НХА |
| Нов български университет - София | НБУ |
| Пловдивски университет "Паисий Хилендарски" | ПУ |
| Русенски университет "Ангел Кънчев" | РУ |
| Софийски университет "Св. Климент Охридски" | СУ |
| Стопанска академия "Димитър Ценов" - Свищов | СА |
| Театрален колеж "Любен Гройс" - София | ТКГройс |
| Технически университет - Варна | ТУ-Варна |

| Висше училище | Използвано съкращение |
|--|------------------------------|
| Технически университет - Габрово | ТУ-Габрово |
| Технически университет - София | ТУ-София |
| Тракийски университет - Стара Загора | ТрУ |
| Университет "Проф. д-р Асен Златаров" - Бургас | УАЗ |
| Университет за национално и световно стопанство - София | УНСС |
| Университет по архитектура, строителство и геодезия - София | УАСГ |
| Университет по библиотекознание и информационни технологии - София | УНИБИТ |
| Университет по хранителни технологии - Пловдив | УХТ |
| Химикотехнологичен и металургичен университет - София | ХТМУ |
| Шуменски университет "Епископ Константин Преславски" | ШУ |
| Югозападен университет "Неофит Рилски" - Благоевград | ЮЗУ |

Раздел 1. Актуална профилна и териториална структура на висшето образование по професионални направления (ПН), специалности от регулираните професии (СРП) и региони за планиране (РП)

Настоящият раздел съдържа данни по избрани показатели, описващи актуалната профилна и териториална структура на висшето образование (ВО) в Република България (РБ) по професионални направления (ПН)¹, специалности от регулираните професии (СРП) и региони за планиране (РП)². Данните в този раздел се актуализират ежегодно.

¹ В таблиците от този раздел професионалните направления са подредени по код.

² Статистически район NUTS-2

Таблица 1.1. Брой висши училища по ПН/СРП и по региони за планиране

| Професионално направление / специалност от регулираните професии | Общо | Брой висши училища по региони за планиране (включени са и филиалите) | | | | | |
|--|-----------|--|----------|----------|----------|----------|-----------|
| | | ЮЗРП | ЮИРП | СИРП | СЗРП | СЦРП | ЮЦРП |
| Общо за България | 52 | 27 | 6 | 8 | 5 | 7 | 13 |
| ПН 101 Теория и управление на образованието | 5 | 2 | | 1 | | 1 | 1 |
| ПН 102 Педагогика | 10 | 2 | 4 | 1 | 1 | 2 | 1 |
| ПН 103 Педагогика на обучението по ... | 12 | 4 | 2 | 2 | 2 | 2 | 2 |
| ПН 201 Филология | 7 | 3 | 1 | 1 | | 1 | 1 |
| ПН 202 История и археология | 8 | 5 | | 1 | | 1 | 1 |
| ПН 203 Философия | 5 | 3 | | | | 1 | 1 |
| ПН 204 Религия и теология | 4 | 1 | | 1 | | 1 | 1 |
| ПН 301 Социология, антропология и науки за културата | 6 | 4 | | | | 1 | 1 |
| ПН 302 Психология | 8 | 4 | 1 | 1 | | 1 | 1 |
| ПН 303 Политически науки | 9 | 5 | | 1 | | 2 | 1 |
| ПН 304 Социални дейности | 12 | 3 | 2 | 2 | 1 | 3 | 1 |
| ПН 305 Обществени комуникации и информационни науки | 9 | 6 | 1 | 1 | | 1 | |
| ПН 306 Право /СРП: Право | 9 | 4 | 1 | 1 | | 2 | 1 |
| ПН 307 Администрация и управление | 27 | 12 | 3 | 3 | | 6 | 7 |
| ПН 308 Икономика | 26 | 9 | 3 | 4 | | 5 | 8 |
| ПН 309 Туризм | 14 | 6 | 1 | 3 | | 1 | 3 |
| ПН 401 Физически науки | 4 | 2 | | 1 | | | 1 |
| ПН 402 Химически науки | 5 | 2 | 1 | 1 | | | 1 |
| ПН 403 Биологически науки | 5 | 2 | 1 | 1 | | | 1 |
| ПН 404 Науки за земята | 8 | 5 | | 1 | | 1 | 1 |
| ПН 405 Математика | 8 | 4 | | 1 | | 1 | 1 |
| ПН 406 Информатика и компютърни науки | 15 | 7 | 1 | 4 | 1 | 2 | 1 |
| ПН 501 Машинно инженерство | 11 | 4 | 3 | 1 | 1 | 2 | 3 |

| Професионално направление / специалност от регулираните професии | Общо | Брой висши училища по региони за планиране (включени са и филиалите) | | | | | |
|---|------|--|---|---|---|---|---|
| | | | | | | | |
| ПН 502 Електротехника, електроника и автоматика | 15 | 5 | 4 | 1 | 2 | 3 | 4 |
| ПН 503 Комуникационна и компютърна техника | 16 | 6 | 3 | 4 | | 3 | 3 |
| ПН 504 Енергетика | 5 | 2 | 2 | 1 | | | 1 |
| ПН 505 Транспорт, корабоплаване и авиация | 8 | 2 | 1 | 2 | 2 | 2 | 1 |
| <i>ПН 505 Транспорт, корабоплаване и авиация / СРП Електрообзавеждане на кораба</i> | 2 | | | 2 | | | |
| <i>ПН 505 Транспорт, корабоплаване и авиация / СРП Корабна радиоелектроника</i> | 1 | | | 1 | | | |
| <i>ПН 505 Транспорт, корабоплаване и авиация / СРП Корабни машини и механизми</i> | 2 | | | 2 | | | |
| <i>ПН 505 Транспорт, корабоплаване и авиация / СРП Корабоводене</i> | 2 | | | 2 | | | |
| <i>ПН 505 Транспорт, корабоплаване и авиация / СРП Речно корабоплаване</i> | 1 | | | 1 | | | |
| ПН 506 Материали и материалознание | 4 | 1 | 1 | | | 2 | |
| ПН 507 Архитектура, строителство и геодезия | 10 | 7 | | 2 | | 1 | 1 |
| <i>ПН 507 Архитектура, строителство и геодезия / СРП Архитектура</i> | 4 | 3 | | 1 | | | |
| <i>ПН 507 Архитектура, строителство и геодезия / СРП Водоснабдяване и канализация</i> | 1 | 1 | | | | | |
| <i>ПН 507 Архитектура, строителство и геодезия / СРП Геодезия</i> | 2 | 1 | | 1 | | | |
| <i>ПН 507 Архитектура, строителство и геодезия / СРП Маркшайдерство и геодезия-РП</i> | 1 | 1 | | | | | |
| <i>ПН 507 Архитектура, строителство и геодезия / СРП Транспортно строителство</i> | 1 | 1 | | | | | |
| <i>ПН 507 Архитектура, строителство и геодезия / СРП Хидростроителство</i> | 1 | 1 | | | | | |

| Професионално направление / специалност от регулираните професии | Общо | Брой висши училища по региони за планиране (включени са и филиалите) | | | | | |
|---|------|--|---|---|---|---|---|
| | | | | | | | |
| ПН 508 Проучване, добив и обработка на полезни изкопаеми | 1 | 1 | | | | | 1 |
| ПН 509 Металургия | 1 | 1 | | | | | |
| ПН 510 Химични технологии | 3 | 1 | 1 | | | 1 | |
| ПН 511 Биотехнологии | 7 | 3 | 1 | | | 1 | 2 |
| ПН 512 Хранителни технологии | 4 | | 2 | | | 1 | 1 |
| ПН 513 Общо инженерство | 15 | 6 | 2 | 3 | 1 | 3 | 4 |
| ПН 601 Растениевъдство | 5 | 1 | 1 | 1 | | 1 | 1 |
| ПН 602 Растителна защита | 3 | 1 | | 1 | | | 1 |
| ПН 603 Животновъдство | 2 | | 1 | | | | 1 |
| ПН 604 Ветеринарна медицина | 2 | 1 | 1 | | | | |
| <i>ПН 604 Ветеринарна медицина / СРП Ветеринарна медицина</i> | 2 | 1 | 1 | | | | |
| ПН 605 Горско стопанство | 1 | 1 | | | | | |
| ПН 701 Медицина / СРП Медицина | 7 | 2 | 2 | 1 | 1 | | 1 |
| ПН 702 Стоматология / СРП Дентална медицина | 3 | 1 | | 1 | | | 1 |
| ПН 703 Фармация | 5 | 2 | | 1 | 1 | | 1 |
| <i>ПН 703 Фармация / СРП Фармация</i> | 5 | 2 | | 1 | 1 | | 1 |
| ПН 704 Обществено здраве | 11 | 5 | 2 | 1 | 1 | 1 | 1 |
| <i>ПН 704 Обществено здраве / СРП Кинезитерапия</i> | 5 | 3 | | 1 | | 1 | |
| <i>ПН 704 Обществено здраве / СРП Управление на здравните грижи</i> | 6 | 1 | 1 | 1 | 1 | 1 | 1 |
| ПН 705 Здравни грижи | 10 | 4 | 3 | 1 | 2 | 2 | 2 |
| <i>ПН 705 Здравни грижи / СРП Акушерка</i> | 8 | 2 | 3 | 1 | 2 | 2 | 2 |
| <i>ПН 705 Здравни грижи / СРП Зъботехник</i> | 3 | 1 | | 1 | | | 1 |
| <i>ПН 705 Здравни грижи / СРП Гериатрични грижи</i> | 1 | | 1 | | | | |
| <i>ПН 705 Здравни грижи / СРП Инспектор по обществено здраве</i> | 3 | 1 | | 1 | | | 1 |
| <i>ПН 705 Здравни грижи / СРП Лекарски</i> | 5 | 1 | 2 | | 1 | 1 | |

| Професионално направление / специалност от регулираните професии | Общо | Брой висши училища по региони за планиране (включени са и филиалите) | | | | | |
|--|------|--|---|---|---|---|---|
| | | | | | | | |
| <i>асистент</i> | | | | | | | |
| <i>ПН 705 Здравни грижи / СРП Масажист (с увредено зрение)</i> | 1 | 1 | | | | | |
| <i>ПН 705 Здравни грижи / СРП Медицинска сестра</i> | 9 | 3 | 3 | 1 | 2 | 2 | 2 |
| <i>ПН 705 Здравни грижи / СРП Медицински лаборант</i> | 5 | 1 | 1 | 1 | 1 | | 1 |
| <i>ПН 705 Здравни грижи / СРП Помощник фармацевт</i> | 6 | 1 | 2 | 1 | 1 | | 1 |
| <i>ПН 705 Здравни грижи / СРП Рентгенов лаборант</i> | 4 | 1 | | 1 | 1 | | 1 |
| <i>ПН 705 Здравни грижи / СРП Рехабилитатор</i> | 5 | 1 | 2 | 1 | | | 1 |
| ПН 706 Спорт | 2 | 2 | | | | | |
| ПН 801 Теория на изкуствата | 2 | 1 | | | | | 1 |
| ПН 802 Изобразително изкуство | 8 | 4 | 1 | 1 | | 1 | 2 |
| ПН 803 Музикално и танцово изкуство | 7 | 4 | | 1 | | | 2 |
| ПН 804 Театрално и филмово изкуство | 5 | 4 | | | | | 1 |
| ПН 901 Национална сигурност | 12 | 5 | | 3 | | 3 | 3 |
| ПН 902 Военно дело | 4 | 1 | | 2 | 1 | 1 | |
| <i>ПН 902 Военно дело / СРП Организация и управление на военни формирования на оперативно ниво</i> | 1 | 1 | | | | | |
| <i>ПН 902 Военно дело / СРП Организация и управление на военни формирования на тактическо ниво</i> | 3 | | | 2 | 1 | 1 | |
| <i>ПН 902 Военно дело / СРП Стратегическо ръководство на отбраната и въоръжените сили</i> | 1 | 1 | | | | | |

Данни от НАОА март 2021 г.

Таблица 1.2. Брой действащи студенти за учебната 2020/2021 година по ПН/СРП и дял на студентите по региони за планиране (като % от студентите на национално ниво)

| Професионално направление / Специалност от регулираните професии | Регион за планиране на висшето училище (включително филиалите) | | | | | | | Разпределение на студентите от ПН/СРП по региони за планиране (като % от студентите в ПН/СРП на национално ниво) | | | | | |
|--|---|---------------|--------------|--------------|-------------|--------------|--------------|--|------|------|------|------|------|
| | България | ЮЗРП | ЮИРП | СИРП | СЗРП | СЦРП | ЮЦРП | ЮЗРП | ЮИРП | СИРП | СЗРП | СЦРП | ЮЦРП |
| Общо за България | 216370 | 102945 | 12996 | 30331 | 4902 | 27071 | 38125 | 48% | 6% | 14% | 2% | 13% | 18% |
| ПН 101 Теория и управление на образованието | 341 | 139 | | 51 | | 99 | 52 | 41% | 0% | 15% | 0% | 29% | 15% |
| ПН 102 Педагогика | 17723 | 5115 | 2590 | 2534 | 363 | 3808 | 3313 | 29% | 15% | 14% | 2% | 21% | 19% |
| ПН 103 Педагогика на обучението по ... | 8233 | 2550 | 203 | 999 | 319 | 1640 | 2522 | 31% | 2% | 12% | 4% | 20% | 31% |
| ПН 201 Филология | 6657 | 3221 | 89 | 611 | | 1081 | 1655 | 48% | 1% | 9% | 0% | 16% | 25% |
| ПН 202 История и археология | 1349 | 880 | | 143 | | 147 | 179 | 65% | 0% | 11% | 0% | 11% | 13% |
| ПН 203 Философия | 687 | 514 | | | | 132 | 41 | 75% | 0% | 0% | 0% | 19% | 6% |
| ПН 204 Религия и теология | 429 | 270 | | 40 | | 60 | 59 | 63% | 0% | 9% | 0% | 14% | 14% |
| ПН 301 Социология, антропология и науки за културата | 1190 | 934 | | | | 107 | 149 | 78% | 0% | 0% | 0% | 9% | 13% |
| ПН 302 Психология | 4722 | 1930 | 324 | 511 | | 977 | 980 | 41% | 7% | 11% | 0% | 21% | 21% |
| ПН 303 Политически науки | 2012 | 1741 | | 24 | | 146 | 101 | 87% | 0% | 1% | 0% | 7% | 5% |
| ПН 304 Социални дейности | 1501 | 461 | 113 | 428 | 9 | 374 | 116 | 31% | 8% | 29% | 1% | 25% | 8% |

| Професионално направление / Специалност от регулираните професии | Регион за планиране на висшето училище (включително филиалите) | | | | | | | Разпределение на студентите от ПН/СРП по региони за планиране (като % от студентите в ПН/СРП на национално ниво) | | | | | |
|--|---|-------|------|------|------|------|------|--|------|------|------|------|------|
| | България | ЮЗРП | ЮИРП | СИРП | СЗРП | СЦРП | ЮЦРП | ЮЗРП | ЮИРП | СИРП | СЗРП | СЦРП | ЮЦРП |
| ПН 305 Обществени комуникации и информационни науки | 3622 | 3416 | 62 | 53 | | 91 | | 94% | 2% | 1% | 0% | 3% | 0% |
| ПН 306 Право/СРП: Право | 7977 | 4746 | 379 | 663 | | 1380 | 809 | 59% | 5% | 8% | 0% | 17% | 10% |
| ПН 307 Администрация и управление | 13775 | 6498 | 398 | 1188 | | 2938 | 2753 | 47% | 3% | 9% | 0% | 21% | 20% |
| ПН 308 Икономика | 30541 | 16472 | 777 | 4433 | | 5083 | 3776 | 54% | 3% | 15% | 0% | 17% | 12% |
| ПН 309 Туризъм | 4049 | 1140 | 486 | 1482 | | 193 | 748 | 28% | 12% | 37% | 0% | 5% | 18% |
| ПН 401 Физически науки | 744 | 455 | | 74 | | | 215 | 61% | 0% | 10% | 0% | 0% | 29% |
| ПН 402 Химически науки | 931 | 356 | 141 | 99 | | | 335 | 38% | 15% | 11% | 0% | 0% | 36% |
| ПН 403 Биологически науки | 2051 | 900 | 201 | 90 | | | 860 | 44% | 10% | 4% | 0% | 0% | 42% |
| ПН 404 Науки за земята | 1275 | 844 | | 126 | | 60 | 245 | 66% | 0% | 10% | 0% | 5% | 19% |
| ПН 405 Математика | 491 | 339 | | 41 | | 47 | 64 | 69% | 0% | 8% | 0% | 10% | 13% |
| ПН 406 Информатика и компютърни науки | 8851 | 5230 | 149 | 963 | 58 | 550 | 1901 | 59% | 2% | 11% | 1% | 6% | 21% |
| ПН 501 Машинно инженерство | 4324 | 1138 | 841 | 298 | 18 | 1330 | 699 | 26% | 19% | 7% | 0% | 31% | 16% |
| ПН 502 Електротехника, електроника и автоматика | 5475 | 2100 | 888 | 338 | 226 | 1255 | 668 | 38% | 16% | 6% | 4% | 23% | 12% |
| ПН 503 Комуникационна и компютърна техника | 9201 | 3974 | 615 | 2377 | | 1078 | 1157 | 43% | 7% | 26% | 0% | 12% | 13% |

| Професионално направление / Специалност от регулираните професии | Регион за планиране на висшето училище (включително филиалите) | | | | | | | Разпределение на студентите от ПН/СРП по региони за планиране (като % от студентите в ПН/СРП на национално ниво) | | | | | |
|---|---|------|------|------|------|------|------|--|------|------|------|------|------|
| | България | ЮЗРП | ЮИРП | СИРП | СЗРП | СЦРП | ЮЦРП | ЮЗРП | ЮИРП | СИРП | СЗРП | СЦРП | ЮЦРП |
| ПН 504 Енергетика | 1548 | 573 | 326 | 382 | | | 267 | 37% | 21% | 25% | 0% | 0% | 17% |
| ПН 505 Транспорт, корабоплаване и авиация | 5408 | 791 | 86 | 3471 | 241 | 640 | 179 | 15% | 2% | 64% | 4% | 12% | 3% |
| <i>ПН 505 Транспорт, корабоплаване и авиация / СРП Електрообзавеждане на кораба</i> | 241 | | | 241 | | | | 0% | 0% | 100% | 0% | 0% | 0% |
| <i>ПН 505 Транспорт, корабоплаване и авиация / СРП Корабна радиоелектроника</i> | 2 | | | 2 | | | | 0% | 0% | 100% | 0% | 0% | 0% |
| <i>ПН 505 Транспорт, корабоплаване и авиация / СРП Корабни машини и механизми</i> | 631 | 0 | 0 | 631 | 0 | 0 | 0 | 0% | 0% | 100% | 0% | 0% | 0% |
| <i>ПН 505 Транспорт, корабоплаване и авиация / СРП Корабоводене</i> | 1286 | | | 1286 | | | | 0% | 0% | 100% | 0% | 0% | 0% |
| <i>ПН 505 Транспорт, корабоплаване и авиация / СРП Речно корабоплаване</i> | 12 | | | 12 | | | | 0% | 0% | 100% | 0% | 0% | 0% |
| ПН 506 Материали и материалознание | 339 | 107 | 29 | | | 203 | | 32% | 9% | 0% | 0% | 60% | 0% |
| ПН 507 Архитектура, строителство и геодезия | 5674 | 4559 | | 966 | | 50 | 99 | 80% | 0% | 17% | 0% | 1% | 2% |

| Професионално направление / Специалност от регулираните професии | Регион за планиране на висшето училище (включително филиалите) | | | | | | | Разпределение на студентите от ПН/СРП по региони за планиране (като % от студентите в ПН/СРП на национално ниво) | | | | | |
|---|---|------|------|------|------|------|------|--|------|------|------|------|------|
| | България | ЮЗРП | ЮИРП | СИРП | СЗРП | СЦРП | ЮЦРП | ЮЗРП | ЮИРП | СИРП | СЗРП | СЦРП | ЮЦРП |
| <i>ПН 507 Архитектура, строителство и геодезия / СРП Архитектура</i> | 1299 | 1158 | 0 | 141 | 0 | 0 | 0 | 89% | 0% | 11% | 0% | 0% | 0% |
| <i>ПН 507 Архитектура, строителство и геодезия / СРП Водоснабдяване и канализация</i> | 207 | 207 | | | | | | 100% | 0% | 0% | 0% | 0% | 0% |
| <i>ПН 507 Архитектура, строителство и геодезия / СРП Геодезия</i> | 459 | 361 | 0 | 98 | 0 | 0 | 0 | 79% | 0% | 21% | 0% | 0% | 0% |
| <i>ПН 507 Архитектура, строителство и геодезия / СРП Маркшайдерство и геодезия-РП</i> | 149 | 149 | | | | | | 100% | 0% | 0% | 0% | 0% | 0% |
| <i>ПН 507 Архитектура, строителство и геодезия / СРП Транспортно строителство</i> | 183 | 183 | | | | | | 100% | 0% | 0% | 0% | 0% | 0% |
| <i>ПН 507 Архитектура, строителство и геодезия / СРП Хидростроителство</i> | 37 | 37 | | | | | | 100% | 0% | 0% | 0% | 0% | 0% |
| ПН 508 Проучване, добив и обработка на полезни изкопаеми | 690 | 567 | | | | | 123 | 82% | 0% | 0% | 0% | 0% | 18% |
| ПН 509 Металургия | 172 | 172 | | | | | | 100% | 0% | 0% | 0% | 0% | 0% |
| ПН 510 Химични технологии | 979 | 653 | 225 | | | 101 | | 67% | 23% | 0% | 0% | 10% | 0% |

| Професионално направление / Специалност от регулираните професии | България | Регион за планиране на висшето училище (включително филиалите) | | | | | | Разпределение на студентите от ПН/СРП по региони за планиране (като % от студентите в ПН/СРП на национално ниво) | | | | | |
|--|----------|---|------|------|------|------|------|--|------|------|------|------|------|
| | | ЮЗРП | ЮИРП | СИРП | СЗРП | СЦРП | ЮЦРП | ЮЗРП | ЮИРП | СИРП | СЗРП | СЦРП | ЮЦРП |
| ПН 511 Биотехнологии | 921 | 494 | 93 | | | 70 | 264 | 54% | 10% | 0% | 0% | 8% | 29% |
| ПН 512 Хранителни технологии | 2298 | | 163 | | | 67 | 2068 | 0% | 7% | 0% | 0% | 3% | 90% |
| ПН 513 Общо инженерство | 5216 | 2388 | 219 | 753 | 98 | 1187 | 571 | 46% | 4% | 14% | 2% | 23% | 11% |
| ПН 601 Растениевъдство | 2198 | 245 | 322 | 211 | | 73 | 1347 | 11% | 15% | 10% | 0% | 3% | 61% |
| ПН 602 Растителна защита | 1131 | 123 | | 115 | | | 893 | 11% | 0% | 10% | 0% | 0% | 79% |
| ПН 603 Животновъдство | 540 | | 309 | | | | 231 | 0% | 57% | 0% | 0% | 0% | 43% |
| ПН 604 Ветеринарна медицина | 1646 | 622 | 1024 | | | | | 38% | 62% | 0% | 0% | 0% | 0% |
| <i>ПН 604 Ветеринарна медицина / СРП Ветеринарна медицина</i> | 1626 | 622 | 1004 | | | | | 38% | 62% | 0% | 0% | 0% | 0% |
| ПН 605 Горско стопанство | 1563 | 1563 | | | | | | 100% | 0% | 0% | 0% | 0% | 0% |
| ПН 701 Медицина / СРП Медицина | 13565 | 5290 | 791 | 2728 | 1872 | | 2884 | 39% | 6% | 20% | 14% | 0% | 21% |
| ПН 702 Стоматология / СРП Дентална медицина | 3560 | 1531 | | 641 | | | 1388 | 43% | 0% | 18% | 0% | 0% | 39% |
| ПН 703 Фармация | 2800 | 1430 | | 366 | 243 | | 761 | 51% | 0% | 13% | 9% | 0% | 27% |
| <i>ПН 703 Фармация / СРП Фармация</i> | 2774 | 1404 | | 366 | 243 | | 761 | 51% | 0% | 13% | 9% | 0% | 27% |
| ПН 704 Обществено здраве | 2999 | 1674 | 154 | 349 | 369 | 238 | 215 | 56% | 5% | 12% | 12% | 8% | 7% |
| <i>ПН 704 Обществено здраве / СРП Кинезитерапия</i> | 765 | 606 | | 27 | | 132 | | 79% | 0% | 4% | 0% | 17% | 0% |

| Професионално направление / Специалност от регулираните професии | България | Регион за планиране на висшето училище (включително филиалите) | | | | | | Разпределение на студентите от ПН/СРП по региони за планиране (като % от студентите в ПН/СРП на национално ниво) | | | | | |
|---|-------------|---|------|------|------|------|------|--|------|------|------|------|------|
| | | ЮЗРП | ЮИРП | СИРП | СЗРП | СЦРП | ЮЦРП | ЮЗРП | ЮИРП | СИРП | СЗРП | СЦРП | ЮЦРП |
| <i>ПН 704 Обществено здраве / СРП Управление на здравните грижи</i> | 781 | 294 | 56 | 128 | 124 | 25 | 154 | 38% | 7% | 16% | 16% | 3% | 20% |
| ПН 705 Здравни грижи | 6734 | 1902 | 904 | 1541 | 898 | 384 | 1105 | 28% | 13% | 23% | 13% | 6% | 16% |
| <i>ПН 705 Здравни грижи / СРП Акушерка</i> | 927 | 171 | 159 | 203 | 130 | 121 | 143 | 18% | 17% | 22% | 14% | 13% | 15% |
| <i>ПН 705 Здравни грижи / СРП Зъботехник</i> | 367 | 165 | | 121 | | | 81 | 45% | 0% | 33% | 0% | 0% | 22% |
| <i>ПН 705 Здравни грижи / СРП Инспектор по обществено здраве</i> | 108 | 48 | | 47 | | | 13 | 44% | 0% | 44% | 0% | 0% | 12% |
| <i>ПН 705 Здравни грижи / СРП Лекарски асистент</i> | 300 | 78 | 82 | | 110 | 30 | | 26% | 27% | 0% | 37% | 10% | 0% |
| <i>ПН 705 Здравни грижи / СРП Масажист (с увредено зрение)</i> | 13 | 13 | | | | | | 100% | 0% | 0% | 0% | 0% | 0% |
| <i>ПН 705 Здравни грижи / СРП Медицинска сестра</i> | 2482 | 642 | 337 | 361 | 433 | 233 | 476 | 26% | 14% | 15% | 17% | 9% | 19% |
| <i>ПН 705 Здравни грижи / СРП Медицински лаборант</i> | 360 | 123 | 80 | 73 | 49 | | 35 | 34% | 22% | 20% | 14% | 0% | 10% |
| <i>ПН 705 Здравни грижи / СРП Помощник фармацевт</i> | 554 | 167 | 74 | 132 | 67 | | 114 | 30% | 13% | 24% | 12% | 0% | 21% |
| <i>ПН 705 Здравни грижи / СРП Рентгенов лаборант</i> | 289 | 121 | | 69 | 55 | | 44 | 42% | 0% | 24% | 19% | 0% | 15% |

| Професионално направление / Специалност от регулираните професии | Регион за планиране на висшето училище (включително филиалите) | | | | | | | Разпределение на студентите от ПН/СРП по региони за планиране (като % от студентите в ПН/СРП на национално ниво) | | | | | |
|--|---|------|------|------|------|------|------|--|------|------|------|------|------|
| | България | ЮЗРП | ЮИРП | СИРП | СЗРП | СЦРП | ЮЦРП | ЮЗРП | ЮИРП | СИРП | СЗРП | СЦРП | ЮЦРП |
| <i>ПН 705 Здравни грижи / СРП Рехабилитатор</i> | 507 | 128 | 156 | 119 | | | 104 | 25% | 31% | 23% | 0% | 0% | 21% |
| ПН 706 Спорт | 2223 | 2223 | | | | | | 100% | 0% | 0% | 0% | 0% | 0% |
| ПН 801 Теория на изкуствата | 47 | 30 | | | | | 17 | 64% | 0% | 0% | 0% | 0% | 36% |
| ПН 802 Изобразително изкуство | 2703 | 2104 | 95 | 34 | | 211 | 259 | 78% | 4% | 1% | 0% | 8% | 10% |
| ПН 803 Музикално и танцово изкуство | 1523 | 956 | | 77 | | | 490 | 63% | 0% | 5% | 0% | 0% | 32% |
| ПН 804 Театрално и филмово изкуство | 2871 | 2819 | | | | | 52 | 98% | 0% | 0% | 0% | 0% | 2% |
| ПН 901 Национална сигурност | 6984 | 3954 | | 781 | | 734 | 1515 | 57% | 0% | 11% | 0% | 11% | 22% |
| ПН 902 Военно дело | 1265 | 190 | | 350 | 188 | 537 | | 15% | 0% | 28% | 15% | 42% | 0% |
| <i>ПН 902 Военно дело / СРП Организация и управление на военни формирования на оперативно ниво</i> | 170 | 170 | | | | | | 100% | 0% | 0% | 0% | 0% | 0% |
| <i>ПН 902 Военно дело / СРП Организация и управление на военни формирования на тактическо ниво</i> | 1075 | 0 | 0 | 350 | 188 | 537 | 0 | 0% | 0% | 33% | 17% | 50% | 0% |
| <i>ПН 902 Военно дело / СРП Стратегическо ръководство на</i> | 20 | 20 | | | | | | 100% | 0% | 0% | 0% | 0% | 0% |

| Професионално направление / Специалност от регулираните професии | | Регион за планиране на висшето училище (включително филиалите) | | | | | | Разпределение на студентите от ПН/СРП по региони за планиране (като % от студентите в ПН/СРП на национално ниво) | | | | | | |
|--|--|---|------|------|------|------|------|--|------|------|------|------|------|------|
| | | България | ЮЗРП | ЮИРП | СИРП | СЗРП | СЦРП | ЮЦРП | ЮЗРП | ЮИРП | СИРП | СЗРП | СЦРП | ЮЦРП |
| <i>отбраната и въоръжените сили</i> | | | | | | | | | | | | | | |

Данни от НАЦИД, март 2021 г.

Таблица 1.3. Брой действащи студенти за учебната 2020/2021 година по ПН/СРП и дял на студентите по региони за планиране (като % от студентите в региона)

| Професионално направление / Специалност от регулираните професии | Регион за планиране на висшето училище (включително филиалите) | | | | | | | Разпределение на студентите от ПН/СРП по региони за планиране (като % от студентите региона) | | | | | |
|--|---|---------------|--------------|--------------|-------------|--------------|--------------|--|-------|------|------|-------|------|
| | България | ЮЗРП | ЮИРП | СИРП | СЗРП | СЦРП | ЮЦРП | ЮЗРП | ЮИРП | СИРП | СЗРП | СЦРП | ЮЦРП |
| Общо за България | 216370 | 102945 | 12996 | 30331 | 4902 | 27071 | 38125 | 100% | 100% | 100% | 100% | 100% | 100% |
| ПН 101 Теория и управление на образованието | 341 | 139 | | 51 | | 99 | 52 | 0,1% | 0,0% | 0,2% | 0,0% | 0,4% | 0,1% |
| ПН 102 Педагогика | 17723 | 5115 | 2590 | 2534 | 363 | 3808 | 3313 | 5,0% | 19,9% | 8,4% | 7,4% | 14,1% | 8,7% |
| ПН 103 Педагогика на обучението по ... | 8233 | 2550 | 203 | 999 | 319 | 1640 | 2522 | 2,5% | 1,6% | 3,3% | 6,5% | 6,1% | 6,6% |
| ПН 201 Филология | 6657 | 3221 | 89 | 611 | | 1081 | 1655 | 3,1% | 0,7% | 2,0% | 0,0% | 4,0% | 4,3% |
| ПН 202 История и археология | 1349 | 880 | | 143 | | 147 | 179 | 0,9% | 0,0% | 0,5% | 0,0% | 0,5% | 0,5% |
| ПН 203 Философия | 687 | 514 | | | | 132 | 41 | 0,5% | 0,0% | 0,0% | 0,0% | 0,5% | 0,1% |
| ПН 204 Религия и теология | 429 | 270 | | 40 | | 60 | 59 | 0,3% | 0,0% | 0,1% | 0,0% | 0,2% | 0,2% |
| ПН 301 Социология, антропология и науки за културата | 1190 | 934 | | | | 107 | 149 | 0,9% | 0,0% | 0,0% | 0,0% | 0,4% | 0,4% |
| ПН 302 Психология | 4722 | 1930 | 324 | 511 | | 977 | 980 | 1,9% | 2,5% | 1,7% | 0,0% | 3,6% | 2,6% |
| ПН 303 Политически науки | 2012 | 1741 | | 24 | | 146 | 101 | 1,7% | 0,0% | 0,1% | 0,0% | 0,5% | 0,3% |
| ПН 304 Социални дейности | 1501 | 461 | 113 | 428 | 9 | 374 | 116 | 0,4% | 0,9% | 1,4% | 0,2% | 1,4% | 0,3% |
| ПН 305 Обществени комуникации | 3622 | 3416 | 62 | 53 | | 91 | | 3,3% | 0,5% | 0,2% | 0,0% | 0,3% | 0,0% |

| Професионално направление / Специалност от регулираните професии | България | Регион за планиране на висшето училище (включително филиалите) | | | | | | Разпределение на студентите от ПН/СРП по региони за планиране (като % от студентите региона) | | | | | |
|--|--------------|---|------|------|------|------|------|--|------|-------|------|-------|------|
| | | ЮЗРП | ЮИРП | СИРП | СЗРП | СЦРП | ЮЦРП | ЮЗРП | ЮИРП | СИРП | СЗРП | СЦРП | ЮЦРП |
| и информационни науки | | | | | | | | | | | | | |
| ПН 306 Право/СРП: Право | 7977 | 4746 | 379 | 663 | | 1380 | 809 | 4,6% | 2,9% | 2,2% | 0,0% | 5,1% | 2,1% |
| ПН 307 Администрация и управление | 13775 | 6498 | 398 | 1188 | | 2938 | 2753 | 6,3% | 3,1% | 3,9% | 0,0% | 10,9% | 7,2% |
| ПН 308 Икономика | 30541 | 16472 | 777 | 4433 | | 5083 | 3776 | 16,0% | 6,0% | 14,6% | 0,0% | 18,8% | 9,9% |
| ПН 309 Туризъм | 4049 | 1140 | 486 | 1482 | | 193 | 748 | 1,1% | 3,7% | 4,9% | 0,0% | 0,7% | 2,0% |
| ПН 401 Физически науки | 744 | 455 | | 74 | | | 215 | 0,4% | 0,0% | 0,2% | 0,0% | 0,0% | 0,6% |
| ПН 402 Химически науки | 931 | 356 | 141 | 99 | | | 335 | 0,3% | 1,1% | 0,3% | 0,0% | 0,0% | 0,9% |
| ПН 403 Биологически науки | 2051 | 900 | 201 | 90 | | | 860 | 0,9% | 1,5% | 0,3% | 0,0% | 0,0% | 2,3% |
| ПН 404 Науки за земята | 1275 | 844 | | 126 | | 60 | 245 | 0,8% | 0,0% | 0,4% | 0,0% | 0,2% | 0,6% |
| ПН 405 Математика | 491 | 339 | | 41 | | 47 | 64 | 0,3% | 0,0% | 0,1% | 0,0% | 0,2% | 0,2% |
| ПН 406 Информатика и компютърни науки | 8851 | 5230 | 149 | 963 | 58 | 550 | 1901 | 5,1% | 1,1% | 3,2% | 1,2% | 2,0% | 5,0% |
| ПН 501 Машинно инженерство | 4324 | 1138 | 841 | 298 | 18 | 1330 | 699 | 1,1% | 6,5% | 1,0% | 0,4% | 4,9% | 1,8% |
| ПН 502 Електротехника, електроника и автоматика | 5475 | 2100 | 888 | 338 | 226 | 1255 | 668 | 2,0% | 6,8% | 1,1% | 4,6% | 4,6% | 1,8% |
| ПН 503 Комуникационна и компютърна техника | 9201 | 3974 | 615 | 2377 | | 1078 | 1157 | 3,9% | 4,7% | 7,8% | 0,0% | 4,0% | 3,0% |
| ПН 504 Енергетика | 1548 | 573 | 326 | 382 | | | 267 | 0,6% | 2,5% | 1,3% | 0,0% | 0,0% | 0,7% |

| Професионално направление / Специалност от регулираните професии | България | Регион за планиране на висшето училище (включително филиалите) | | | | | | Разпределение на студентите от ПН/СРП по региони за планиране (като % от студентите региона) | | | | | |
|---|-------------|---|------|------|------|------|------|--|------|-------|------|------|------|
| | | ЮЗРП | ЮИРП | СИРП | СЗРП | СЦРП | ЮЦРП | ЮЗРП | ЮИРП | СИРП | СЗРП | СЦРП | ЮЦРП |
| ПН 505 Транспорт, корабоплаване и авиация | 5408 | 791 | 86 | 3471 | 241 | 640 | 179 | 0,8% | 0,7% | 11,4% | 4,9% | 2,4% | 0,5% |
| <i>ПН 505 Транспорт, корабоплаване и авиация / СРП Електрообзавеждане на кораба</i> | 241 | | | 241 | | | | 0,0% | 0,0% | 0,8% | 0,0% | 0,0% | 0,0% |
| <i>ПН 505 Транспорт, корабоплаване и авиация / СРП Корабна радиоелектроника</i> | 2 | | | 2 | | | | 0,0% | 0,0% | 0,0% | 0,0% | 0,0% | 0,0% |
| <i>ПН 505 Транспорт, корабоплаване и авиация / СРП Корабни машини и механизми</i> | 631 | 0 | 0 | 631 | 0 | 0 | 0 | 0,0% | 0,0% | 2,1% | 0,0% | 0,0% | 0,0% |
| <i>ПН 505 Транспорт, корабоплаване и авиация / СРП Корабоводене</i> | 1286 | | | 1286 | | | | 0,0% | 0,0% | 4,2% | 0,0% | 0,0% | 0,0% |
| <i>ПН 505 Транспорт, корабоплаване и авиация / СРП Речно корабоплаване</i> | 12 | | | 12 | | | | 0,0% | 0,0% | 0,0% | 0,0% | 0,0% | 0,0% |
| ПН 506 Материали и материалознание | 339 | 107 | 29 | | | 203 | | 0,1% | 0,2% | 0,0% | 0,0% | 0,7% | 0,0% |
| ПН 507 Архитектура, строителство и геодезия | 5674 | 4559 | | 966 | | 50 | 99 | 4,4% | 0,0% | 3,2% | 0,0% | 0,2% | 0,3% |
| <i>ПН 507 Архитектура, строителство и геодезия / СРП</i> | 1299 | 1158 | 0 | 141 | 0 | 0 | 0 | 1,1% | 0,0% | 0,5% | 0,0% | 0,0% | 0,0% |

| Професионално направление / Специалност от регулираните професии | България | Регион за планиране на висшето училище (включително филиалите) | | | | | | Разпределение на студентите от ПН/СРП по региони за планиране (като % от студентите региона) | | | | | |
|---|------------|---|------|------|------|------|------|--|------|------|------|------|------|
| | | ЮЗРП | ЮИРП | СИРП | СЗРП | СЦРП | ЮЦРП | ЮЗРП | ЮИРП | СИРП | СЗРП | СЦРП | ЮЦРП |
| <i>Архитектура</i> | | | | | | | | | | | | | |
| <i>ПН 507 Архитектура, строителство и геодезия / СРП Водоснабдяване и канализация</i> | 207 | 207 | | | | | | 0,2% | 0,0% | 0,0% | 0,0% | 0,0% | 0,0% |
| <i>ПН 507 Архитектура, строителство и геодезия / СРП Геодезия</i> | 459 | 361 | 0 | 98 | 0 | 0 | 0 | 0,4% | 0,0% | 0,3% | 0,0% | 0,0% | 0,0% |
| <i>ПН 507 Архитектура, строителство и геодезия / СРП Маркшайдерство и геодезия-РП</i> | 149 | 149 | | | | | | 0,1% | 0,0% | 0,0% | 0,0% | 0,0% | 0,0% |
| <i>ПН 507 Архитектура, строителство и геодезия / СРП Транспортно строителство</i> | 183 | 183 | | | | | | 0,2% | 0,0% | 0,0% | 0,0% | 0,0% | 0,0% |
| <i>ПН 507 Архитектура, строителство и геодезия / СРП Хидростроителство</i> | 37 | 37 | | | | | | 0,0% | 0,0% | 0,0% | 0,0% | 0,0% | 0,0% |
| ПН 508 Проучване, добив и обработка на полезни изкопаеми | 690 | 567 | | | | | 123 | 0,6% | 0,0% | 0,0% | 0,0% | 0,0% | 0,3% |
| ПН 509 Металургия | 172 | 172 | | | | | | 0,2% | 0,0% | 0,0% | 0,0% | 0,0% | 0,0% |
| ПН 510 Химични технологии | 979 | 653 | 225 | | | 101 | | 0,6% | 1,7% | 0,0% | 0,0% | 0,4% | 0,0% |
| ПН 511 Биотехнологии | 921 | 494 | 93 | | | 70 | 264 | 0,5% | 0,7% | 0,0% | 0,0% | 0,3% | 0,7% |

| Професионално направление / Специалност от регулираните професии | България | Регион за планиране на висшето училище (включително филиалите) | | | | | | Разпределение на студентите от ПН/СРП по региони за планиране (като % от студентите региона) | | | | | |
|---|--------------|---|------|------|------|------|------|--|------|------|-------|------|------|
| | | ЮЗРП | ЮИРП | СИРП | СЗРП | СЦРП | ЮЦРП | ЮЗРП | ЮИРП | СИРП | СЗРП | СЦРП | ЮЦРП |
| ПН 512 Хранителни технологии | 2298 | | 163 | | | 67 | 2068 | 0,0% | 1,3% | 0,0% | 0,0% | 0,2% | 5,4% |
| ПН 513 Общо инженерство | 5216 | 2388 | 219 | 753 | 98 | 1187 | 571 | 2,3% | 1,7% | 2,5% | 2,0% | 4,4% | 1,5% |
| ПН 601 Растениевъдство | 2198 | 245 | 322 | 211 | | 73 | 1347 | 0,2% | 2,5% | 0,7% | 0,0% | 0,3% | 3,5% |
| ПН 602 Растителна защита | 1131 | 123 | | 115 | | | 893 | 0,1% | 0,0% | 0,4% | 0,0% | 0,0% | 2,3% |
| ПН 603 Животновъдство | 540 | | 309 | | | | 231 | 0,0% | 2,4% | 0,0% | 0,0% | 0,0% | 0,6% |
| ПН 604 Ветеринарна медицина | 1646 | 622 | 1024 | | | | | 0,6% | 7,9% | 0,0% | 0,0% | 0,0% | 0,0% |
| <i>ПН 604 Ветеринарна медицина / СРП Ветеринарна медицина</i> | 1626 | 622 | 1004 | | | | | 0,6% | 7,7% | 0,0% | 0,0% | 0,0% | 0,0% |
| ПН 605 Горско стопанство | 1563 | 1563 | | | | | | 1,5% | 0,0% | 0,0% | 0,0% | 0,0% | 0,0% |
| ПН 701 Медицина / СРП Медицина | 13565 | 5290 | 791 | 2728 | 1872 | | 2884 | 5,1% | 6,1% | 9,0% | 38,2% | 0,0% | 7,6% |
| ПН 702 Стоматология / СРП Дентална медицина | 3560 | 1531 | | 641 | | | 1388 | 1,5% | 0,0% | 2,1% | 0,0% | 0,0% | 3,6% |
| ПН 703 Фармация | 2800 | 1430 | | 366 | 243 | | 761 | 1,4% | 0,0% | 1,2% | 5,0% | 0,0% | 2,0% |
| <i>ПН 703 Фармация / СРП Фармация</i> | 2774 | 1404 | | 366 | 243 | | 761 | 1,4% | 0,0% | 1,2% | 5,0% | 0,0% | 2,0% |
| ПН 704 Обществено здраве | 2999 | 1674 | 154 | 349 | 369 | 238 | 215 | 1,6% | 1,2% | 1,2% | 7,5% | 0,9% | 0,6% |
| <i>ПН 704 Обществено здраве / СРП Кинезитерапия</i> | 765 | 606 | | 27 | | 132 | | 0,6% | 0,0% | 0,1% | 0,0% | 0,5% | 0,0% |
| <i>ПН 704 Обществено здраве / СРП Управление на здравните грижи</i> | 781 | 294 | 56 | 128 | 124 | 25 | 154 | 0,3% | 0,4% | 0,4% | 2,5% | 0,1% | 0,4% |

| Професионално направление / Специалност от регулираните професии | Регион за планиране на висшето училище (включително филиалите) | | | | | | | Разпределение на студентите от ПН/СРП по региони за планиране (като % от студентите региона) | | | | | |
|--|---|------|------|------|------|------|------|--|------|------|-------|------|------|
| | България | ЮЗРП | ЮИРП | СИРП | СЗРП | СЦРП | ЮЦРП | ЮЗРП | ЮИРП | СИРП | СЗРП | СЦРП | ЮЦРП |
| ПН 705 Здравни грижи | 6734 | 1902 | 904 | 1541 | 898 | 384 | 1105 | 1,8% | 7,0% | 5,1% | 18,3% | 1,4% | 2,9% |
| <i>ПН 705 Здравни грижи / СРП Акушерка</i> | 927 | 171 | 159 | 203 | 130 | 121 | 143 | 0,2% | 1,2% | 0,7% | 2,7% | 0,4% | 0,4% |
| <i>ПН 705 Здравни грижи / СРП Зъботехник</i> | 367 | 165 | | 121 | | | 81 | 0,2% | 0,0% | 0,4% | 0,0% | 0,0% | 0,2% |
| <i>ПН 705 Здравни грижи / СРП Инспектор по общественото здраве</i> | 108 | 48 | | 47 | | | 13 | 0,0% | 0,0% | 0,2% | 0,0% | 0,0% | 0,0% |
| <i>ПН 705 Здравни грижи / СРП Лекарски асистент</i> | 300 | 78 | 82 | | 110 | 30 | | 0,1% | 0,6% | 0,0% | 2,2% | 0,1% | 0,0% |
| <i>ПН 705 Здравни грижи / СРП Масажист (с увредено зрение)</i> | 13 | 13 | | | | | | 0,0% | 0,0% | 0,0% | 0,0% | 0,0% | 0,0% |
| <i>ПН 705 Здравни грижи / СРП Медицинска сестра</i> | 2482 | 642 | 337 | 361 | 433 | 233 | 476 | 0,6% | 2,6% | 1,2% | 8,8% | 0,9% | 1,2% |
| <i>ПН 705 Здравни грижи / СРП Медицински лаборант</i> | 360 | 123 | 80 | 73 | 49 | | 35 | 0,1% | 0,6% | 0,2% | 1,0% | 0,0% | 0,1% |
| <i>ПН 705 Здравни грижи / СРП Помощник фармацевт</i> | 554 | 167 | 74 | 132 | 67 | | 114 | 0,2% | 0,6% | 0,4% | 1,4% | 0,0% | 0,3% |
| <i>ПН 705 Здравни грижи / СРП Рентгенов лаборант</i> | 289 | 121 | | 69 | 55 | | 44 | 0,1% | 0,0% | 0,2% | 1,1% | 0,0% | 0,1% |
| <i>ПН 705 Здравни грижи / СРП Рехабилитатор</i> | 507 | 128 | 156 | 119 | | | 104 | 0,1% | 1,2% | 0,4% | 0,0% | 0,0% | 0,3% |

| Професионално направление / Специалност от регулираните професии | Регион за планиране на висшето училище (включително филиалите) | | | | | | | Разпределение на студентите от ПН/СРП по региони за планиране (като % от студентите региона) | | | | | |
|--|---|------|------|------|------|------|------|--|------|------|------|------|------|
| | България | ЮЗРП | ЮИРП | СИРП | СЗРП | СЦРП | ЮЦРП | ЮЗРП | ЮИРП | СИРП | СЗРП | СЦРП | ЮЦРП |
| ПН 706 Спорт | 2223 | 2223 | | | | | | 2,2% | 0,0% | 0,0% | 0,0% | 0,0% | 0,0% |
| ПН 801 Теория на изкуствата | 47 | 30 | | | | | 17 | 0,0% | 0,0% | 0,0% | 0,0% | 0,0% | 0,0% |
| ПН 802 Изобразително изкуство | 2703 | 2104 | 95 | 34 | | 211 | 259 | 2,0% | 0,7% | 0,1% | 0,0% | 0,8% | 0,7% |
| ПН 803 Музикално и танцово изкуство | 1523 | 956 | | 77 | | | 490 | 0,9% | 0,0% | 0,3% | 0,0% | 0,0% | 1,3% |
| ПН 804 Театрално и филмово изкуство | 2871 | 2819 | | | | | 52 | 2,7% | 0,0% | 0,0% | 0,0% | 0,0% | 0,1% |
| ПН 901 Национална сигурност | 6984 | 3954 | | 781 | | 734 | 1515 | 3,8% | 0,0% | 2,6% | 0,0% | 2,7% | 4,0% |
| ПН 902 Военно дело | 1265 | 190 | | 350 | 188 | 537 | | 0,2% | 0,0% | 1,2% | 3,8% | 2,0% | 0,0% |
| <i>ПН 902 Военно дело / СРП Организация и управление на военни формирования на оперативно ниво</i> | 170 | 170 | | | | | | 0,2% | 0,0% | 0,0% | 0,0% | 0,0% | 0,0% |
| <i>ПН 902 Военно дело / СРП Организация и управление на военни формирования на тактическо ниво</i> | 1075 | 0 | 0 | 350 | 188 | 537 | 0 | 0,0% | 0,0% | 1,2% | 3,8% | 2,0% | 0,0% |
| <i>ПН 902 Военно дело / СРП Стратегическо ръководство на отбраната и въоръжените сили</i> | 20 | 20 | | | | | | 0,0% | 0,0% | 0,0% | 0,0% | 0,0% | 0,0% |

Данни от НАЦИД, март 2021 г.

Таблица 1.4. Брой действащи студенти за учебната 2020/2021 година по ПН/СРП, регион за планиране и ОКС

| Професионално направление / Специалност от регулираните професии | Образователно квалификационна степен (ОКС) | Брой действащи студенти общо | Брой действащи студенти по региони за планиране на висшето училище (включително филиалите) | | | | | |
|--|--|---------------------------------------|---|--------------|--------------|-------------|--------------|--------------|
| | | | ЮЗРП | ЮИРП | СИРП | СЗРП | СЦРП | ЮЦРП |
| Общо | Общо | 216370 | 102945 | 12996 | 30331 | 4902 | 27071 | 38125 |
| От тях: | <i>Професионален бакалавър</i> | 8016 | 3863 | 1030 | 2033 | 223 | 398 | 469 |
| От тях: | <i>Бакалавър</i> | 136243 | 63157 | 7041 | 18896 | 2393 | 19146 | 25610 |
| От тях: | <i>Магистър</i> | 72111 | 35925 | 4925 | 9402 | 2286 | 7527 | 12046 |
| ПН 101 Теория и управление на образованието | Магистър | 341 | 139 | | 51 | | 99 | 52 |
| ПН 102 Педагогика | Професионален бакалавър | 458 | | | 278 | | 180 | |
| ПН 102 Педагогика | Бакалавър | 10356 | 3247 | 1624 | 909 | 363 | 2081 | 2132 |
| ПН 102 Педагогика | Магистър | 6909 | 1868 | 966 | 1347 | | 1547 | 1181 |
| ПН 103 Педагогика на обучението по ... | Бакалавър | 6071 | 2190 | 167 | 623 | 319 | 955 | 1817 |
| ПН 103 Педагогика на обучението по ... | Магистър | 2162 | 360 | 36 | 376 | | 685 | 705 |
| ПН 201 Филология | Бакалавър | 5845 | 2709 | 82 | 500 | | 993 | 1561 |
| ПН 201 Филология | Магистър | 812 | 512 | 7 | 111 | | 88 | 94 |
| ПН 202 История и археология | Бакалавър | 1131 | 719 | | 131 | | 118 | 163 |
| ПН 202 История и археология | Магистър | 218 | 161 | | 12 | | 29 | 16 |
| ПН 203 Философия | Бакалавър | 566 | 428 | | | | 97 | 41 |
| ПН 203 Философия | Магистър | 121 | 86 | | | | 35 | |
| ПН 204 Религия и теология | Бакалавър | 302 | 181 | | 40 | | 27 | 54 |
| ПН 204 Религия и теология | Магистър | 127 | 89 | | | | 33 | 5 |
| ПН 301 Социология, антропология и науки за културата | Бакалавър | 1073 | 837 | | | | 90 | 146 |
| ПН 301 Социология, антропология и науки за | Магистър | 117 | 97 | | | | 17 | 3 |

| Професионално направление / Специалност от регулираните професии | Образователно квалификационна степен (ОКС) | Брой действащи студенти общо | Брой действащи студенти по региони за планиране на висшето училище (включително филиалите) | | | | | |
|--|--|---------------------------------------|---|------|------|------|------|------|
| | | | ЮЗРП | ЮИРП | СИРП | СЗРП | СЦРП | ЮЦРП |
| културата | | | | | | | | |
| ПН 302 Психология | Бакалавър | 2670 | 1158 | 190 | 328 | | 479 | 515 |
| ПН 302 Психология | Магистър | 2052 | 772 | 134 | 183 | | 498 | 465 |
| ПН 303 Политически науки | Бакалавър | 1662 | 1482 | | 16 | | 94 | 70 |
| ПН 303 Политически науки | Магистър | 350 | 259 | | 8 | | 52 | 31 |
| ПН 304 Социални дейности | Професионален бакалавър | 9 | | | | 9 | | |
| ПН 304 Социални дейности | Бакалавър | 1272 | 387 | 99 | 368 | | 318 | 100 |
| ПН 304 Социални дейности | Магистър | 220 | 74 | 14 | 60 | | 56 | 16 |
| ПН 305 Обществени комуникации и информационни науки | Бакалавър | 3131 | 2962 | 54 | 42 | | 73 | |
| ПН 305 Обществени комуникации и информационни науки | Магистър | 491 | 454 | 8 | 11 | | 18 | |
| ПН 306 Право/СРП: Право | Магистър | 7977 | 4746 | 379 | 663 | | 1380 | 809 |
| ПН 307 Администрация и управление | Професионален бакалавър | 740 | 609 | 54 | 77 | | | |
| ПН 307 Администрация и управление | Бакалавър | 9977 | 4555 | 170 | 861 | | 2293 | 2098 |
| ПН 307 Администрация и управление | Магистър | 3058 | 1334 | 174 | 250 | | 645 | 655 |
| ПН 308 Икономика | Професионален бакалавър | 942 | 886 | | 56 | | | |
| ПН 308 Икономика | Бакалавър | 23370 | 11800 | 663 | 3957 | | 4035 | 2915 |
| ПН 308 Икономика | Магистър | 6229 | 3786 | 114 | 420 | | 1048 | 861 |
| ПН 309 Туризм | Професионален бакалавър | 1111 | 204 | 198 | 709 | | | |
| ПН 309 Туризм | Бакалавър | 2528 | 792 | 199 | 690 | | 174 | 673 |
| ПН 309 Туризм | Магистър | 410 | 144 | 89 | 83 | | 19 | 75 |
| ПН 401 Физически науки | Бакалавър | 599 | 344 | | 54 | | | 201 |

| Професионално направление / Специалност от регулираните професии | Образователно квалификационна степен (ОКС) | Брой действащи студенти общо | Брой действащи студенти по региони за планиране на висшето училище (включително филиалите) | | | | | |
|--|--|---------------------------------------|---|------|------|------|------|------|
| | | | ЮЗРП | ЮИРП | СИРП | СЗРП | СЦРП | ЮЦРП |
| ПН 401 Физически науки | Магистър | 145 | 111 | | 20 | | | 14 |
| ПН 402 Химически науки | Бакалавър | 762 | 293 | 107 | 75 | | | 287 |
| ПН 402 Химически науки | Магистър | 169 | 63 | 34 | 24 | | | 48 |
| ПН 403 Биологически науки | Бакалавър | 1742 | 755 | 176 | 73 | | | 738 |
| ПН 403 Биологически науки | Магистър | 309 | 145 | 25 | 17 | | | 122 |
| ПН 404 Науки за земята | Бакалавър | 1064 | 695 | | 99 | | 58 | 212 |
| ПН 404 Науки за земята | Магистър | 211 | 149 | | 27 | | 2 | 33 |
| ПН 405 Математика | Бакалавър | 413 | 290 | | 25 | | 37 | 61 |
| ПН 405 Математика | Магистър | 78 | 49 | | 16 | | 10 | 3 |
| ПН 406 Информатика и компютърни науки | Професионален бакалавър | 79 | | | 79 | | | |
| ПН 406 Информатика и компютърни науки | Бакалавър | 7573 | 4361 | 114 | 750 | 58 | 483 | 1807 |
| ПН 406 Информатика и компютърни науки | Магистър | 1199 | 869 | 35 | 134 | | 67 | 94 |
| ПН 501 Машинно инженерство | Професионален бакалавър | 445 | | 322 | 44 | | 79 | |
| ПН 501 Машинно инженерство | Бакалавър | 3152 | 955 | 340 | 220 | 18 | 1003 | 616 |
| ПН 501 Машинно инженерство | Магистър | 727 | 183 | 179 | 34 | | 248 | 83 |
| ПН 502 Електротехника, електроника и автоматика | Професионален бакалавър | 272 | 166 | 48 | | | 58 | |
| ПН 502 Електротехника, електроника и автоматика | Бакалавър | 4058 | 1555 | 541 | 252 | 194 | 961 | 555 |
| ПН 502 Електротехника, електроника и автоматика | Магистър | 1145 | 379 | 299 | 86 | 32 | 236 | 113 |
| ПН 503 Комуникационна и компютърна техника | Професионален бакалавър | 820 | 718 | 21 | | | 81 | |
| ПН 503 Комуникационна и компютърна техника | Бакалавър | 7136 | 2628 | 480 | 2119 | | 874 | 1035 |

| Професионално направление / Специалност от регулираните професии | Образователно квалификационна степен (ОКС) | Брой действащи студенти общо | Брой действащи студенти по региони за планиране на висшето училище (включително филиалите) | | | | | |
|--|--|---------------------------------------|---|------|------|------|------|------|
| | | | ЮЗРП | ЮИРП | СИРП | СЗРП | СЦРП | ЮЦРП |
| ПН 503 Комуникационна и компютърна техника | Магистър | 1245 | 628 | 114 | 258 | | 123 | 122 |
| ПН 504 Енергетика | Професионален бакалавър | 348 | 348 | | | | | |
| ПН 504 Енергетика | Бакалавър | 798 | 103 | 160 | 313 | | | 222 |
| ПН 504 Енергетика | Магистър | 402 | 122 | 166 | 69 | | | 45 |
| ПН 505 Транспорт, корабоплаване и авиация | Професионален бакалавър | 95 | | 21 | 74 | | | |
| ПН 505 Транспорт, корабоплаване и авиация | Бакалавър | 4657 | 648 | 49 | 3040 | 217 | 554 | 149 |
| ПН 505 Транспорт, корабоплаване и авиация | Магистър | 656 | 143 | 16 | 357 | 24 | 86 | 30 |
| <i>ПН 505 Транспорт, корабоплаване и авиация / СРП Електрообзавеждане на кораба</i> | Бакалавър | 231 | | | 231 | | | |
| <i>ПН 505 Транспорт, корабоплаване и авиация / СРП Корабна радиоелектроника</i> | Бакалавър | 2 | | | 2 | | | |
| <i>ПН 505 Транспорт, корабоплаване и авиация / СРП Корабни машини и механизми</i> | Бакалавър | 585 | | | 585 | | | |
| <i>ПН 505 Транспорт, корабоплаване и авиация / СРП Корабоводене</i> | Бакалавър | 1226 | | | 1226 | | | |
| <i>ПН 505 Транспорт, корабоплаване и авиация / СРП Речно корабноплаване</i> | Бакалавър | 12 | | | 12 | | | |
| <i>ПН 505 Транспорт, корабоплаване и авиация / СРП: Електрообзавеждане на кораба</i> | Магистър | 10 | | | 10 | | | |

| Професионално направление / Специалност от регулираните професии | Образователно квалификационна степен (ОКС) | Брой действащи студенти общо | Брой действащи студенти по региони за планиране на висшето училище (включително филиалите) | | | | | |
|--|--|---------------------------------------|---|------|------|------|------|------|
| | | | ЮЗРП | ЮИРП | СИРП | СЗРП | СЦРП | ЮЦРП |
| <i>ПН 505 Транспорт, корабоплаване и авиация /СРП: Корабни машини и механизми</i> | Магистър | 46 | | | 46 | | | |
| <i>ПН 505 Транспорт, корабоплаване и авиация /СРП: Корабоводене</i> | Магистър | 60 | | | 60 | | | |
| ПН 506 Материали и материалознание | Бакалавър | 232 | 62 | 14 | | | 156 | |
| ПН 506 Материали и материалознание | Магистър | 107 | 45 | 15 | | | 47 | |
| ПН 507 Архитектура, строителство и геодезия | Професионален бакалавър | 1 | 1 | | | | | |
| ПН 507 Архитектура, строителство и геодезия | Бакалавър | 1511 | 810 | | 581 | | 50 | 70 |
| ПН 507 Архитектура, строителство и геодезия | Магистър | 4162 | 3748 | | 385 | | | 29 |
| <i>ПН 507 Архитектура, строителство и геодезия /СРП Архитектура</i> | Магистър | 1299 | 1158 | | 141 | | | |
| <i>ПН 507 Архитектура, строителство и геодезия /СРП Водоснабдяване и канализация</i> | Магистър | 207 | 207 | | | | | |
| <i>ПН 507 Архитектура, строителство и геодезия /СРП Геодезия</i> | Магистър | 459 | 361 | | 98 | | | |
| <i>ПН 507 Архитектура, строителство и геодезия /СРП Маркшайдерство и геодезия</i> | Магистър | 149 | 149 | | | | | |

| Професионално направление / Специалност от регулираните професии | Образователно квалификационна степен (ОКС) | Брой действащи студенти общо | Брой действащи студенти по региони за планиране на висшето училище (включително филиалите) | | | | | | |
|---|--|---------------------------------------|---|------|------|------|------|------|------|
| | | | ЮЗРП | ЮИРП | СИРП | СЗРП | СЦРП | ЮЦРП | |
| <i>ПН 507 Архитектура, строителство и геодезия / СРП Транспортно строителство</i> | Магистър | 183 | 183 | | | | | | |
| <i>ПН 507 Архитектура, строителство и геодезия / СРП Хидростроителство</i> | Магистър | 37 | 37 | | | | | | |
| ПН 508 Проучване, добив и обработка на полезни изкопаеми | Бакалавър | 516 | 393 | | | | | | 123 |
| ПН 508 Проучване, добив и обработка на полезни изкопаеми | Магистър | 174 | 174 | | | | | | |
| ПН 509 Металургия | Бакалавър | 117 | 117 | | | | | | |
| ПН 509 Металургия | Магистър | 55 | 55 | | | | | | |
| ПН 510 Химични технологии | Бакалавър | 665 | 443 | 145 | | | | 77 | |
| ПН 510 Химични технологии | Магистър | 314 | 210 | 80 | | | | 24 | |
| ПН 511 Биотехнологии | Бакалавър | 769 | 414 | 58 | | | | 63 | 234 |
| ПН 511 Биотехнологии | Магистър | 152 | 80 | 35 | | | | 7 | 30 |
| ПН 512 Хранителни технологии | Професионален бакалавър | 40 | | 40 | | | | | |
| ПН 512 Хранителни технологии | Бакалавър | 1879 | | 94 | | | | 60 | 1725 |
| ПН 512 Хранителни технологии | Магистър | 379 | | 29 | | | | 7 | 343 |
| ПН 513 Общо инженерство | Бакалавър | 4182 | 1709 | 187 | 703 | 98 | | 956 | 529 |
| ПН 513 Общо инженерство | Магистър | 1034 | 679 | 32 | 50 | | | 231 | 42 |
| ПН 601 Растениевъдство | Бакалавър | 1937 | 231 | 271 | 171 | | | 53 | 1211 |
| ПН 601 Растениевъдство | Магистър | 261 | 14 | 51 | 40 | | | 20 | 136 |
| ПН 602 Растителна защита | Професионален бакалавър | 26 | | | 26 | | | | |
| ПН 602 Растителна защита | Бакалавър | 707 | 63 | | 74 | | | | 570 |
| ПН 602 Растителна защита | Магистър | 398 | 60 | | 15 | | | | 323 |
| ПН 603 Животновъдство | Бакалавър | 467 | | 282 | | | | | 185 |

| Професионално направление / Специалност от регулираните професии | Образователно квалификационна степен (ОКС) | Брой действащи студенти общо | Брой действащи студенти по региони за планиране на висшето училище (включително филиалите) | | | | | |
|---|--|---------------------------------------|---|------|------|------|------|------|
| | | | ЮЗРП | ЮИРП | СИРП | СЗРП | СЦРП | ЮЦРП |
| ПН 603 Животновъдство | Магистър | 73 | | 27 | | | | 46 |
| ПН 604 Ветеринарна медицина | Магистър | 1646 | 622 | 1024 | | | | |
| <i>ПН 604 Ветеринарна медицина / СРП Ветеринарна медицина</i> | Магистър | 1626 | 622 | 1004 | | | | |
| ПН 605 Горско стопанство | Бакалавър | 899 | 899 | | | | | |
| ПН 605 Горско стопанство | Магистър | 664 | 664 | | | | | |
| ПН 701 Медицина / СРП Медицина | Магистър | 13565 | 5290 | 791 | 2728 | 1872 | | 2884 |
| ПН 702 Стоматология / СРП Дентална медицина | Магистър | 3560 | 1531 | | 641 | | | 1388 |
| ПН 703 Фармация | Магистър | 2800 | 1430 | | 366 | 243 | | 761 |
| <i>ПН 703 Фармация / СРП Фармация</i> | Магистър | 2774 | 1404 | | 366 | 243 | | 761 |
| ПН 704 Обществено здраве | Бакалавър | 1890 | 1043 | 109 | 221 | 254 | 181 | 82 |
| | Магистър | 1109 | 631 | 45 | 128 | 115 | 57 | 133 |
| <i>ПН 704 Обществено здраве / СРП Кинезитерапия</i> | Бакалавър | 765 | 606 | | 27 | | 132 | |
| <i>ПН 704 Обществено здраве / СРП Управление на здравните грижи</i> | Бакалавър | 359 | 155 | 18 | 38 | 66 | | 82 |
| <i>ПН 704 Обществено здраве / СРП Управление на здравните грижи</i> | Магистър | 422 | 139 | 38 | 90 | 58 | 25 | 72 |
| ПН 705 Здравни грижи | Професионален бакалавър | 2581 | 882 | 326 | 690 | 214 | | 469 |
| ПН 705 Здравни грижи | Бакалавър | 3747 | 918 | 578 | 564 | 684 | 384 | 619 |
| ПН 705 Здравни грижи | Магистър | 406 | 102 | | 287 | | | 17 |
| <i>ПН 705 Здравни грижи / СРП Зъботехник</i> | Професионален бакалавър | 367 | 165 | | 121 | | | 81 |

| Професионално направление / Специалност от регулираните професии | Образователно квалификационна степен (ОКС) | Брой действащи студенти общо | Брой действащи студенти по региони за планиране на висшето училище (включително филиалите) | | | | | |
|--|--|---------------------------------------|---|------|------|------|------|------|
| | | | ЮЗРП | ЮИРП | СИРП | СЗРП | СЦРП | ЮЦРП |
| <i>ПН 705 Здравни грижи / СРП Инспектор по общественото здраве</i> | Професионален бакалавър | 108 | 48 | | 47 | | | 13 |
| <i>ПН 705 Здравни грижи / СРП Масажист (с увредено зрение)</i> | Професионален бакалавър | 13 | 13 | | | | | |
| <i>ПН 705 Здравни грижи / СРП Медицински лаборант</i> | Професионален бакалавър | 360 | 123 | 80 | 73 | 49 | | 35 |
| <i>ПН 705 Здравни грижи / СРП Помощник фармацевт</i> | Професионален бакалавър | 554 | 167 | 74 | 132 | 67 | | 114 |
| <i>ПН 705 Здравни грижи / СРП Рентгенов лаборант</i> | Професионален бакалавър | 289 | 121 | | 69 | 55 | | 44 |
| <i>ПН 705 Здравни грижи / СРП Рехабилитатор</i> | Професионален бакалавър | 507 | 128 | 156 | 119 | | | 104 |
| <i>ПН 705 Здравни грижи /СРП: Акушерка</i> | Бакалавър | 927 | 171 | 159 | 203 | 130 | 121 | 143 |
| <i>ПН 705 Здравни грижи /СРП: Лекарски асистент</i> | Бакалавър | 300 | 78 | 82 | | 110 | 30 | |
| <i>ПН 705 Здравни грижи /СРП: Медицинска сестра</i> | Бакалавър | 2482 | 642 | 337 | 361 | 433 | 233 | 476 |
| ПН 706 Спорт | Бакалавър | 2052 | 2052 | | | | | |
| ПН 706 Спорт | Магистър | 171 | 171 | | | | | |
| ПН 801 Теория на изкуствата | Бакалавър | 25 | 25 | | | | | |
| ПН 801 Теория на изкуствата | Магистър | 22 | 5 | | | | | 17 |
| ПН 802 Изобразително изкуство | Бакалавър | 2357 | 1793 | 88 | 34 | | 199 | 243 |
| ПН 802 Изобразително изкуство | Магистър | 346 | 311 | 7 | | | 12 | 16 |
| ПН 803 Музикално и танцово изкуство | Бакалавър | 1237 | 752 | | 67 | | | 418 |
| ПН 803 Музикално и танцово изкуство | Магистър | 286 | 204 | | 10 | | | 72 |

| Професионално направление / Специалност от регулираните професии | Образователно квалификационна степен (ОКС) | Брой действащи студенти общо | Брой действащи студенти по региони за планиране на висшето училище (включително филиалите) | | | | | | |
|--|--|---------------------------------------|---|------|------|------|------|------|----|
| | | | ЮЗРП | ЮИРП | СИРП | СЗРП | СЦРП | ЮЦРП | |
| ПН 804 Театрално и филмово изкуство | Професионален бакалавър | 49 | 49 | | | | | | |
| ПН 804 Театрално и филмово изкуство | Бакалавър | 2611 | 2559 | | | | | | 52 |
| ПН 804 Театрално и филмово изкуство | Магистър | 211 | 211 | | | | | | |
| ПН 901 Национална сигурност | Бакалавър | 4838 | 2178 | | 646 | | 633 | 1381 | |
| ПН 901 Национална сигурност | Магистър | 2146 | 1776 | | 135 | | 101 | 134 | |
| ПН 902 Военно дело | Бакалавър | 1075 | | | 350 | 188 | 537 | | |
| ПН 902 Военно дело | Магистър | 190 | 190 | | | | | | |
| <i>ПН 902 Военно дело / СРП Организация и управление на военни формирования на оперативно ниво</i> | Бакалавър | 1075 | 0 | 0 | 350 | 188 | 537 | 0 | |
| <i>ПН 902 Военно дело / СРП Организация и управление на военни формирования на тактическо ниво</i> | Магистър | 170 | 170 | | | | | | |
| <i>ПН 902 Военно дело / СРП Стратегическо ръководство на отбраната и въоръжените сили</i> | Магистър | 20 | 20 | | | | | | |

Данни от НАЦИД, март 2021 г.

Таблица 1.5. Брой действащи студенти за учебната 2020/2021 година по ПН/СРП, регион за планиране и пол

| Професионално направление / Специалност от регулираните професии | Брой действащи студенти общо | Брой действащи студенти жени | Брой действащи студенти мъже | Брой действащи студенти по пол и региони за планиране на висшето училище (включително филиалите) | | | | | | | | | | | |
|--|---------------------------------------|---------------------------------------|---------------------------------------|--|--------------|-------------|-------------|--------------|--------------|-------------|-------------|--------------|--------------|--------------|--------------|
| | | | | ЮЗРП | | ЮИРП | | СИРП | | СЗРП | | СЦРП | | ЮЦРП | |
| | | | | жени | мъже | жени | мъже | жени | мъже | жени | мъже | жени | мъже | жени | мъже |
| Общо за България | 216370 | 120084 | 96286 | 55275 | 47670 | 8066 | 4930 | 16249 | 14082 | 3044 | 1858 | 15161 | 11910 | 22289 | 15836 |
| ПН 101 Теория и управление на образованието | 341 | 296 | 45 | 118 | 21 | | | 41 | 10 | | | 86 | 13 | 51 | 1 |
| ПН 102 Педагогика | 17723 | 16840 | 883 | 4770 | 345 | 2464 | 126 | 2431 | 103 | 336 | 27 | 3645 | 163 | 3194 | 119 |
| ПН 103 Педагогика на обучението по ... | 8233 | 4720 | 3513 | 1185 | 1365 | 154 | 49 | 546 | 453 | 252 | 67 | 899 | 741 | 1684 | 838 |
| ПН 201 Филология | 6657 | 4990 | 1667 | 2457 | 764 | 86 | 3 | 451 | 160 | | | 797 | 284 | 1199 | 456 |
| ПН 202 История и археология | 1349 | 598 | 751 | 418 | 462 | | | 55 | 88 | | | 54 | 93 | 71 | 108 |
| ПН 203 Философия | 687 | 439 | 248 | 321 | 193 | | | | | | | 90 | 42 | 28 | 13 |
| ПН 204 Религия и теология | 429 | 163 | 266 | 109 | 161 | | | 11 | 29 | | | 16 | 44 | 27 | 32 |
| ПН 301 Социология, антропология и науки за културата | 1190 | 780 | 410 | 614 | 320 | | | | | | | 68 | 39 | 98 | 51 |
| ПН 302 Психология | 4722 | 3760 | 962 | 1495 | 435 | 277 | 47 | 414 | 97 | | | 778 | 199 | 796 | 184 |
| ПН 303 Политически науки | 2012 | 1147 | 865 | 999 | 742 | | | 14 | 10 | | | 82 | 64 | 52 | 49 |
| ПН 304 Социални дейности | 1501 | 1169 | 332 | 382 | 79 | 73 | 40 | 310 | 118 | 6 | 3 | 301 | 73 | 97 | 19 |
| ПН 305 Обществени комуникации и информационни науки | 3622 | 2631 | 991 | 2473 | 943 | 45 | 17 | 42 | 11 | | | 71 | 20 | | |
| ПН 306 Право/СРП: Право | 7977 | 4743 | 3234 | 2811 | 1935 | 244 | 135 | 327 | 336 | | | 834 | 546 | 527 | 282 |
| ПН 307 Администрация и управление | 13775 | 8003 | 5772 | 3617 | 2881 | 274 | 124 | 754 | 434 | | | 1721 | 1217 | 1637 | 1116 |
| ПН 308 Икономика | 30541 | 17930 | 12611 | 9015 | 7457 | 495 | 282 | 3007 | 1426 | | | 2973 | 2110 | 2440 | 1336 |

| Професионално направление / Специалност от регулираните професии | Брой действащи студенти общо | Брой действащи студенти жени | Брой действащи студенти мъже | Брой действащи студенти по пол и региони за планиране на висшето училище (включително филиалите) | | | | | | | | | | | |
|---|------------------------------|------------------------------|------------------------------|--|------|------|------|------|------|------|------|------|------|------|------|
| | | | | ЮЗРП | | ЮИРП | | СИРП | | СЗРП | | СЦРП | | ЮЦРП | |
| | | | | жени | мъже | жени | мъже | жени | мъже | жени | мъже | жени | мъже | жени | мъже |
| ПН 309 Туризъм | 4049 | 2427 | 1622 | 677 | 463 | 295 | 191 | 934 | 548 | | | 115 | 78 | 406 | 342 |
| ПН 401 Физически науки | 744 | 323 | 421 | 235 | 220 | | | 25 | 49 | | | | | 63 | 152 |
| ПН 402 Химически науки | 931 | 743 | 188 | 261 | 95 | 115 | 26 | 76 | 23 | | | | | 291 | 44 |
| ПН 403 Биологически науки | 2051 | 1592 | 459 | 720 | 180 | 132 | 69 | 51 | 39 | | | | | 689 | 171 |
| ПН 404 Науки за земята | 1275 | 695 | 580 | 481 | 363 | | | 56 | 70 | | | 29 | 31 | 129 | 116 |
| ПН 405 Математика | 491 | 220 | 271 | 122 | 217 | | | 24 | 17 | | | 34 | 13 | 40 | 24 |
| ПН 406 Информатика и компютърни науки | 8851 | 2774 | 6077 | 1603 | 3627 | 43 | 106 | 319 | 644 | 9 | 49 | 137 | 413 | 663 | 1238 |
| ПН 501 Машинно инженерство | 4324 | 741 | 3583 | 186 | 952 | 203 | 638 | 25 | 273 | 2 | 16 | 224 | 1106 | 101 | 598 |
| ПН 502 Електротехника, електроника и автоматика | 5475 | 678 | 4797 | 215 | 1885 | 183 | 705 | 22 | 316 | 53 | 173 | 148 | 1107 | 57 | 611 |
| ПН 503 Комуникационна и компютърна техника | 9201 | 1943 | 7258 | 839 | 3135 | 155 | 460 | 458 | 1919 | | | 210 | 868 | 281 | 876 |
| ПН 504 Енергетика | 1548 | 257 | 1291 | 138 | 435 | 83 | 243 | 22 | 360 | | | | | 14 | 253 |
| ПН 505 Транспорт, корабоплаване и авиация | 5408 | 1043 | 4365 | 182 | 609 | 4 | 82 | 694 | 2777 | 57 | 184 | 92 | 548 | 14 | 165 |
| <i>ПН 505 Транспорт, корабоплаване и авиация / СРП Електрообзавеждане на кораба</i> | 241 | 3 | 238 | | | | | 3 | 238 | | | | | | |
| <i>ПН 505 Транспорт, корабоплаване и авиация / СРП Корабна радиоелектроника</i> | 2 | 1 | 1 | | | | | 1 | 1 | | | | | | |

| Професионално направление / Специалност от регулираните професии | Брой действащи студенти общо | Брой действащи студенти жени | Брой действащи студенти мъже | Брой действащи студенти по пол и региони за планиране на висшето училище (включително филиалите) | | | | | | | | | | | |
|---|------------------------------|------------------------------|------------------------------|--|------|------|------|------|------|------|------|------|------|------|------|
| | | | | ЮЗРП | | ЮИРП | | СИРП | | СЗРП | | СЦРП | | ЮЦРП | |
| | | | | жени | мъже | жени | мъже | жени | мъже | жени | мъже | жени | мъже | жени | мъже |
| <i>ПН 505 Транспорт, корабоплаване и авиация / СРП Корабни машини и механизми</i> | 631 | 9 | 622 | | | | | 9 | 622 | | | | | | |
| <i>ПН 505 Транспорт, корабоплаване и авиация / СРП Корабоводене</i> | 1286 | 71 | 1215 | | | | | 71 | 1215 | | | | | | |
| <i>ПН 505 Транспорт, корабоплаване и авиация / СРП Речно корабоплаване</i> | 12 | 1 | 11 | | | | | 1 | 11 | | | | | | |
| ПН 506 Материали и материалознание | 339 | 115 | 224 | 59 | 48 | 8 | 21 | | | | | 48 | 155 | | |
| ПН 507 Архитектура, строителство и геодезия | 5674 | 2428 | 3246 | 2006 | 2553 | | | 396 | 570 | | | 16 | 34 | 10 | 89 |
| <i>ПН 507 Архитектура, строителство и геодезия / СРП Архитектура</i> | 1299 | 775 | 524 | 687 | 471 | | | 88 | 53 | | | | | | |
| <i>ПН 507 Архитектура, строителство и геодезия / СРП Водоснабдяване и канализация</i> | 207 | 80 | 127 | 80 | 127 | | | | | | | | | | |
| <i>ПН 507 Архитектура, строителство и геодезия / СРП Геодезия</i> | 459 | 200 | 259 | 162 | 199 | | | 38 | 60 | | | | | | |
| <i>ПН 507 Архитектура, строителство и геодезия / СРП Маркшайдерство и геодезия</i> | 149 | 55 | 94 | 55 | 94 | | | | | | | | | | |

| Професионално направление / Специалност от регулираните професии | Брой действащи студенти общо | Брой действащи студенти жени | Брой действащи студенти мъже | Брой действащи студенти по пол и региони за планиране на висшето училище (включително филиалите) | | | | | | | | | | | |
|---|------------------------------|------------------------------|------------------------------|--|------|------|------|------|------|------|------|------|------|------|------|
| | | | | ЮЗРП | | ЮИРП | | СИРП | | СЗРП | | СЦРП | | ЮЦРП | |
| | | | | жени | мъже | жени | мъже | жени | мъже | жени | мъже | жени | мъже | жени | мъже |
| <i>ПН 507 Архитектура, строителство и геодезия / СРП Транспортно строителство</i> | 183 | 48 | 135 | 48 | 135 | | | | | | | | | | |
| <i>ПН 507 Архитектура, строителство и геодезия / СРП Хидростроителство</i> | 37 | 10 | 27 | 10 | 27 | | | | | | | | | | |
| ПН 508 Прочуване, добив и обработка на полезни изкопаеми | 690 | 107 | 583 | 81 | 486 | | | | | | | | | 26 | 97 |
| ПН 509 Металургия | 172 | 24 | 148 | 24 | 148 | | | | | | | | | | |
| ПН 510 Химични технологии | 979 | 506 | 473 | 383 | 270 | 72 | 153 | | | | | 51 | 50 | | |
| ПН 511 Биотехнологии | 921 | 706 | 215 | 364 | 130 | 79 | 14 | | | | | 60 | 10 | 203 | 61 |
| ПН 512 Хранителни технологии | 2298 | 1405 | 893 | | | 121 | 42 | | | | | 51 | 16 | 1233 | 835 |
| ПН 513 Общо инженерство | 5216 | 2410 | 2806 | 1169 | 1219 | 113 | 106 | 349 | 404 | 75 | 23 | 485 | 702 | 219 | 352 |
| ПН 601 Растениевъдство | 2198 | 813 | 1385 | 118 | 127 | 125 | 197 | 101 | 110 | | | 29 | 44 | 440 | 907 |
| ПН 602 Растителна защита | 1131 | 446 | 685 | 52 | 71 | | | 48 | 67 | | | | | 346 | 547 |
| ПН 603 Животновъдство | 540 | 215 | 325 | | | 116 | 193 | | | | | | | 99 | 132 |
| ПН 604 Ветеринарна медицина | 1646 | 1079 | 567 | 402 | 220 | 677 | 347 | | | | | | | | |
| <i>ПН 604 Ветеринарна медицина / СРП Ветеринарна медицина</i> | 1626 | 1065 | 561 | 402 | 220 | 663 | 341 | | | | | | | | |
| ПН 605 Горско стопанство | 1563 | 420 | 1143 | 420 | 1143 | | | | | | | | | | |
| ПН 701 Медицина / СРП Медицина | 13565 | 7390 | 6175 | 2869 | 2421 | 486 | 305 | 1508 | 1220 | 1008 | 864 | | | 1519 | 1365 |

| Професионално направление / Специалност от регулираните професии | Брой действащи студенти общо | Брой действащи студенти жени | Брой действащи студенти мъже | Брой действащи студенти по пол и региони за планиране на висшето училище (включително филиалите) | | | | | | | | | | | |
|---|------------------------------|------------------------------|------------------------------|--|------|------|------|------|------|------|------|------|------|------|------|
| | | | | ЮЗРП | | ЮИРП | | СИРП | | СЗРП | | СЦРП | | ЮЦРП | |
| | | | | жени | мъже | жени | мъже | жени | мъже | жени | мъже | жени | мъже | жени | мъже |
| ПН 702 Стоматология / СРП Дентална медицина | 3560 | 1965 | 1595 | 831 | 700 | | | 371 | 270 | | | | | 763 | 625 |
| ПН 703 Фармация | 2800 | 2000 | 800 | 1056 | 374 | | | 259 | 107 | 165 | 78 | | | 520 | 241 |
| <i>ПН 703 Фармация / СРП Фармация</i> | 2774 | 1980 | 794 | 1036 | 368 | | | 259 | 107 | 165 | 78 | | | 520 | 241 |
| ПН 704 Обществено здраве | 2999 | 2186 | 813 | 1164 | 510 | 100 | 54 | 311 | 38 | 264 | 105 | 161 | 77 | 186 | 29 |
| <i>ПН 704 Обществено здраве / СРП Кинезитерапия</i> | 765 | 396 | 369 | 311 | 295 | | | 15 | 12 | | | 70 | 62 | | |
| <i>ПН 704 Обществено здраве / СРП Управление на здравните грижи</i> | 781 | 737 | 44 | 279 | 15 | 54 | 2 | 125 | 3 | 114 | 10 | 22 | 3 | 143 | 11 |
| ПН 705 Здравни грижи | 6734 | 5764 | 970 | 1611 | 291 | 782 | 122 | 1285 | 256 | 784 | 114 | 361 | 23 | 941 | 164 |
| <i>ПН 705 Здравни грижи / СРП Акушерка</i> | 927 | 926 | 1 | 171 | 0 | 159 | 0 | 202 | 1 | 130 | 0 | 121 | 0 | 143 | 0 |
| <i>ПН 705 Здравни грижи / СРП Зъботехник</i> | 367 | 213 | 154 | 101 | 64 | | | 64 | 57 | | | | | 48 | 33 |
| <i>ПН 705 Здравни грижи / СРП Инспектор по обществено здраве</i> | 108 | 89 | 19 | 40 | 8 | | | 38 | 9 | | | | | 11 | 2 |
| <i>ПН 705 Здравни грижи / СРП Лекарски асистент</i> | 300 | 194 | 106 | 52 | 26 | 51 | 31 | | | 76 | 34 | 15 | 15 | | |
| <i>ПН 705 Здравни грижи / СРП Масажист (с увредено зрение)</i> | 13 | 3 | 10 | 3 | 10 | | | | | | | | | | |
| <i>ПН 705 Здравни грижи / СРП Медицинска сестра</i> | 2482 | 2386 | 96 | 616 | 26 | 322 | 15 | 355 | 6 | 406 | 27 | 225 | 8 | 462 | 14 |

| Професионално направление / Специалност от регулираните професии | Брой действащи студенти общо | Брой действащи студенти жени | Брой действащи студенти мъже | Брой действащи студенти по пол и региони за планиране на висшето училище (включително филиалите) | | | | | | | | | | | |
|--|------------------------------|------------------------------|------------------------------|--|------|------|------|------|------|------|------|------|------|------|------|
| | | | | ЮЗРП | | ЮИРП | | СИРП | | СЗРП | | СЦРП | | ЮЦРП | |
| | | | | жени | мъже | жени | мъже | жени | мъже | жени | мъже | жени | мъже | жени | мъже |
| <i>ПН 705 Здравни грижи / СРП Медицински лаборант</i> | 360 | 330 | 30 | 115 | 8 | 76 | 4 | 69 | 4 | 40 | 9 | | | 30 | 5 |
| <i>ПН 705 Здравни грижи / СРП Помощник фармацевт</i> | 554 | 475 | 79 | 160 | 7 | 63 | 11 | 107 | 25 | 51 | 16 | | | 94 | 20 |
| <i>ПН 705 Здравни грижи / СРП Рентгенов лаборант</i> | 289 | 187 | 102 | 85 | 36 | | | 46 | 23 | 31 | 24 | | | 25 | 19 |
| <i>ПН 705 Здравни грижи / СРП Рехабилитатор</i> | 507 | 281 | 226 | 72 | 56 | 95 | 61 | 62 | 57 | | | | | 52 | 52 |
| ПН 706 Спорт | 2223 | 548 | 1675 | 548 | 1675 | | | | | | | | | | |
| ПН 801 Теория на изкуствата | 47 | 36 | 11 | 27 | 3 | | | | | | | | | 9 | 8 |
| ПН 802 Изобразително изкуство | 2703 | 2061 | 642 | 1645 | 459 | 62 | 33 | 29 | 5 | | | 137 | 74 | 188 | 71 |
| ПН 803 Музикално и танцово изкуство | 1523 | 825 | 698 | 488 | 468 | | | 53 | 24 | | | | | 284 | 206 |
| ПН 804 Театрално и филмово изкуство | 2871 | 1791 | 1080 | 1763 | 1056 | | | | | | | | | 28 | 24 |
| ПН 901 Национална сигурност | 6984 | 2610 | 4374 | 1427 | 2527 | | | 317 | 464 | | | 240 | 494 | 626 | 889 |
| ПН 902 Военно дело | 1265 | 275 | 990 | 11 | 179 | | | 113 | 237 | 33 | 155 | 118 | 419 | | |
| <i>ПН 902 Военно дело / СРП Организация и управление на военни формирования на оперативно ниво</i> | 170 | 11 | 159 | 11 | 159 | | | | | | | | | | |

| Професионално направление / Специалност от регулираните професии | Брой действащи студенти общо | Брой действащи студенти жени | Брой действащи студенти мъже | Брой действащи студенти по пол и региони за планиране на висшето училище (включително филиалите) | | | | | | | | | | | |
|--|------------------------------|------------------------------|------------------------------|--|------|------|------|------|------|------|------|------|------|------|------|
| | | | | ЮЗРП | | ЮИРП | | СИРП | | СЗРП | | СЦРП | | ЮЦРП | |
| | | | | жени | мъже | жени | мъже | жени | мъже | жени | мъже | жени | мъже | жени | мъже |
| <i>ПН 902 Военно дело / СРП Организация и управление на военни формирования на тактическо ниво</i> | 1075 | 264 | 811 | 0 | 0 | 0 | 0 | 113 | 237 | 33 | 155 | 118 | 419 | 0 | 0 |
| <i>ПН 902 Военно дело / СРП Стратегическо ръководство на отбраната и въоръжените сили</i> | 20 | 0 | 20 | 0 | 20 | | | | | | | | | | |

Данни от НАЦИД март 2021 г.

Таблица 1.6. Брой действащи студенти български граждани за учебната 2020/2021 година по ПН/СРП и регион за планиране

| Професионално направление / Специалност от регулираните професии | Брой действащи студенти | Брой действащи студенти български граждани | Дял на българските граждани от всички действащи студенти | Разпределение на действащите студенти (ДС) български граждани по региони за планиране на висшето училище като брой и като дял от всички действащи студенти в региона по ПН | | | | | | | | | | | |
|--|-------------------------|--|--|--|------------|--------------|------------|--------------|------------|-------------|------------|--------------|------------|--------------|------------|
| | | | | ЮЗРП | | ЮИРП | | СИРП | | СЗРП | | СЦРП | | ЮЦРП | |
| | | | | Брой | Дял от ДС | Брой | Дял от ДС | Брой | Дял от ДС | Брой | Дял от ДС | Брой | Дял от ДС | Брой | Дял от ДС |
| Общо за България | 216370 | 199324 | 92% | 94139 | 91% | 12277 | 94% | 27493 | 91% | 3738 | 76% | 26812 | 99% | 34865 | 91% |
| ПН 101 Теория и управление на образованието | 341 | 321 | 94% | 119 | 86% | | | 51 | 100% | | | 99 | 100% | 52 | 100% |
| ПН 102 Педагогика | 17723 | 17275 | 97% | 4743 | 93% | 2559 | 99% | 2533 | 100% | 362 | 100% | 3793 | 100% | 3285 | 99% |
| ПН 103 Педагогика на обучението по ... | 8233 | 8031 | 98% | 2379 | 93% | 201 | 99% | 999 | 100% | 319 | 100% | 1635 | 100% | 2498 | 99% |
| ПН 201 Филология | 6657 | 6386 | 96% | 3040 | 94% | 89 | 100% | 606 | 99% | | | 1056 | 98% | 1595 | 96% |
| ПН 202 История и археология | 1349 | 1333 | 99% | 867 | 99% | | | 143 | 100% | | | 145 | 99% | 178 | 99% |
| ПН 203 Философия | 687 | 668 | 97% | 497 | 97% | | | | | | | 130 | 98% | 41 | 100% |
| ПН 204 Религия и теология | 429 | 415 | 97% | 257 | 95% | | | 40 | 100% | | | 60 | 100% | 58 | 98% |
| ПН 301 Социология, антропология и науки за културата | 1190 | 1153 | 97% | 904 | 97% | | | | | | | 105 | 98% | 144 | 97% |
| ПН 302 Психология | 4722 | 4417 | 94% | 1724 | 89% | 319 | 98% | 485 | 95% | | | 963 | 99% | 926 | 94% |
| ПН 303 Политически науки | 2012 | 1836 | 91% | 1576 | 91% | | | 21 | 88% | | | 142 | 97% | 97 | 96% |
| ПН 304 Социални дейности | 1501 | 1469 | 98% | 445 | 97% | 106 | 94% | 423 | 99% | 9 | 100% | 372 | 99% | 114 | 98% |
| ПН 305 Обществени комуникации и информационни науки | 3622 | 3492 | 96% | 3309 | 97% | 43 | 69% | 50 | 94% | | | 90 | 99% | | |
| ПН 306 Право/СРП: Право | 7977 | 7889 | 99% | 4692 | 99% | 374 | 99% | 663 | 100% | | | 1373 | 99% | 787 | 97% |
| ПН 307 Администрация и управление | 13775 | 13185 | 96% | 6112 | 94% | 393 | 99% | 1082 | 91% | | | 2884 | 98% | 2714 | 99% |
| ПН 308 Икономика | 30541 | 29644 | 97% | 15820 | 96% | 754 | 97% | 4290 | 97% | | | 5047 | 99% | 3733 | 99% |
| ПН 309 Туризъм | 4049 | 3738 | 92% | 1042 | 91% | 472 | 97% | 1339 | 90% | | | 190 | 98% | 695 | 93% |
| ПН 401 Физически науки | 744 | 735 | 99% | 446 | 98% | | | 74 | 100% | | | | | 215 | 100% |
| ПН 402 Химически науки | 931 | 911 | 98% | 344 | 97% | 140 | 99% | 99 | 100% | | | | | 328 | 98% |
| ПН 403 Биологически науки | 2051 | 1987 | 97% | 851 | 95% | 200 | 100% | 90 | 100% | | | | | 846 | 98% |

| Професионално направление / Специалност от регулираните професии | Брой действащи студенти | Брой действащи студенти български граждани | Дял на българските граждани от всички действащи студенти | Разпределение на действащите студенти (ДС) български граждани по региони за планиране на висшето училище като брой и като дял от всички действащи студенти в региона по ПН | | | | | | | | | | | |
|---|-------------------------|--|--|--|-----------|------|-----------|------|-----------|------|-----------|------|-----------|------|-----------|
| | | | | ЮЗРП | | ЮИРП | | СИРП | | СЗРП | | СЦРП | | ЮЦРП | |
| | | | | Брой | Дял от ДС | Брой | Дял от ДС | Брой | Дял от ДС | Брой | Дял от ДС | Брой | Дял от ДС | Брой | Дял от ДС |
| ПН 404 Науки за земята | 1275 | 1246 | 98% | 820 | 97% | | | 125 | 99% | | | 60 | 100% | 241 | 98% |
| ПН 405 Математика | 491 | 474 | 97% | 322 | 95% | | | 41 | 100% | | | 47 | 100% | 64 | 100% |
| ПН 406 Информатика и компютърни науки | 8851 | 8432 | 95% | 4982 | 95% | 118 | 79% | 909 | 94% | 58 | 100% | 534 | 97% | 1831 | 96% |
| ПН 501 Машинно инженерство | 4324 | 4162 | 96% | 1003 | 88% | 840 | 100% | 290 | 97% | 18 | 100% | 1319 | 99% | 692 | 99% |
| ПН 502 Електротехника, електроника и автоматика | 5475 | 5399 | 99% | 2050 | 98% | 875 | 99% | 332 | 98% | 224 | 99% | 1252 | 100% | 666 | 100% |
| ПН 503 Комуникационна и компютърна техника | 9201 | 8829 | 96% | 3696 | 93% | 581 | 94% | 2343 | 99% | | | 1071 | 99% | 1138 | 98% |
| ПН 504 Енергетика | 1548 | 1536 | 99% | 566 | 99% | 326 | 100% | 378 | 99% | | | | | 266 | 100% |
| ПН 505 Транспорт, корабоплаване и авиация | 5408 | 4782 | 88% | 725 | 92% | 86 | 100% | 2917 | 84% | 241 | 100% | 635 | 99% | 178 | 99% |
| <i>ПН 505 Транспорт, корабоплаване и авиация / СРП Електрообзавеждане на кораба</i> | 241 | 231 | 96% | | | | | 231 | 96% | | | | | | |
| <i>ПН 505 Транспорт, корабоплаване и авиация / СРП Корабна радиоелектроника</i> | 2 | 2 | 100% | | | | | 2 | 100% | | | | | | |
| <i>ПН 505 Транспорт, корабоплаване и авиация / СРП Корабни машини и механизми</i> | 631 | 463 | 73% | | | | | 463 | 73% | | | | | | |
| <i>ПН 505 Транспорт, корабоплаване и авиация / СРП Корабоводене</i> | 1286 | 938 | 73% | | | | | 938 | 73% | | | | | | |
| <i>ПН 505 Транспорт, корабоплаване и авиация / СРП Речно корабоплаване</i> | 12 | 10 | 83% | | | | | 10 | 83% | | | | | | |
| ПН 506 Материали и материалознание | 339 | 338 | 100% | 107 | 100% | 29 | 100% | | | | | 202 | 100% | | |

| Професионално направление / Специалност от регулираните професии | Брой действащи студенти | Брой действащи студенти български граждани | Дял на българските граждани от всички действащи студенти | Разпределение на действащите студенти (ДС) български граждани по региони за планиране на висшето училище като брой и като дял от всички действащи студенти в региона по ПН | | | | | | | | | | | |
|---|-------------------------|--|--|--|-----------|------|-----------|------|-----------|------|-----------|------|-----------|------|-----------|
| | | | | ЮЗРП | | ЮИРП | | СИРП | | СЗРП | | СЦРП | | ЮЦРП | |
| | | | | Брой | Дял от ДС | Брой | Дял от ДС | Брой | Дял от ДС | Брой | Дял от ДС | Брой | Дял от ДС | Брой | Дял от ДС |
| ПН 507 Архитектура, строителство и геодезия | 5674 | 5491 | 97% | 4406 | 97% | | | 939 | 97% | | | 50 | 100% | 96 | 97% |
| <i>ПН 507 Архитектура, строителство и геодезия / СРП Архитектура</i> | 1299 | 1225 | 94% | 1091 | 94% | | | 134 | 95% | | | | | | |
| <i>ПН 507 Архитектура, строителство и геодезия / СРП Водоснабдяване и канализация</i> | 207 | 207 | 100% | 207 | 100% | | | | | | | | | | |
| <i>ПН 507 Архитектура, строителство и геодезия / СРП Геодезия</i> | 459 | 451 | 98% | 353 | 98% | | | 98 | 100% | | | | | | |
| <i>ПН 507 Архитектура, строителство и геодезия / СРП Маркишайдерство и геодезия</i> | 149 | 149 | 100% | 149 | 100% | | | | | | | | | | |
| <i>ПН 507 Архитектура, строителство и геодезия / СРП Транспортно строителство</i> | 183 | 182 | 99% | 182 | 99% | | | | | | | | | | |
| <i>ПН 507 Архитектура, строителство и геодезия / СРП Хидростроителство</i> | 37 | 37 | 100% | 37 | 100% | | | | | | | | | | |
| ПН 508 Проучване, добив и обработка на полезни изкопаеми | 690 | 688 | 100% | 565 | 100% | | | | | | | | | 123 | 100% |
| ПН 509 Металургия | 172 | 172 | 100% | 172 | 100% | | | | | | | | | | |
| ПН 510 Химични технологии | 979 | 971 | 99% | 647 | 99% | 223 | 99% | | | | | 101 | 100% | | |
| ПН 511 Биотехнологии | 921 | 901 | 98% | 481 | 97% | 93 | 100% | | | | | 68 | 97% | 259 | 98% |
| ПН 512 Хранителни технологии | 2298 | 2246 | 98% | | | 163 | 100% | | | | | 67 | 100% | 2016 | 97% |
| ПН 513 Общо инженерство | 5216 | 5116 | 98% | 2322 | 97% | 217 | 99% | 744 | 99% | 98 | 100% | 1176 | 99% | 559 | 98% |

| Професионално направление / Специалност от регулираните професии | Брой действащи студенти | Брой действащи студенти български граждани | Дял на българските граждани от всички действащи студенти | Разпределение на действащите студенти (ДС) български граждани по региони за планиране на висшето училище като брой и като дял от всички действащи студенти в региона по ПН | | | | | | | | | | | |
|---|-------------------------|--|--|--|-----------|------|-----------|------|-----------|------|-----------|------|-----------|------|-----------|
| | | | | ЮЗРП | | ЮИРП | | СИРП | | СЗРП | | СЦРП | | ЮЦРП | |
| | | | | Брой | Дял от ДС | Брой | Дял от ДС | Брой | Дял от ДС | Брой | Дял от ДС | Брой | Дял от ДС | Брой | Дял от ДС |
| ПН 601 Растениевъдство | 2198 | 2074 | 94% | 236 | 96% | 319 | 99% | 208 | 99% | | | 73 | 100% | 1238 | 92% |
| ПН 602 Растителна защита | 1131 | 1118 | 99% | 121 | 98% | | | 115 | 100% | | | | | 882 | 99% |
| ПН 603 Животновъдство | 540 | 540 | 100% | | | 309 | 100% | | | | | | | 231 | 100% |
| ПН 604 Ветеринарна медицина | 1646 | 1158 | 70% | 351 | 56% | 807 | 79% | | | | | | | | |
| <i>ПН 604 Ветеринарна медицина / СРП Ветеринарна медицина</i> | 1626 | 1138 | 70% | 351 | 56% | 787 | 78% | | | | | | | | |
| ПН 605 Горско стопанство | 1563 | 1553 | 99% | 1553 | 99% | | | | | | | | | | |
| ПН 701 Медицина / СРП Медицина | 13565 | 5793 | 43% | 2206 | 42% | 504 | 64% | 1279 | 47% | 724 | 39% | | | 1080 | 37% |
| ПН 702 Стоматология / СРП Дентална медицина | 3560 | 2011 | 56% | 815 | 53% | | | 417 | 65% | | | | | 779 | 56% |
| ПН 703 Фармация | 2800 | 2441 | 87% | 1182 | 83% | | | 351 | 96% | 242 | 100% | | | 666 | 88% |
| <i>ПН 703 Фармация / СРП Фармация</i> | 2774 | 2415 | 87% | 1156 | 82% | | | 351 | 96% | 242 | 100% | | | 666 | 88% |
| ПН 704 Обществено здраве | 2999 | 2853 | 95% | 1567 | 94% | 144 | 94% | 346 | 99% | 361 | 98% | 221 | 93% | 214 | 100% |
| <i>ПН 704 Обществено здраве / СРП Кинезитерапия</i> | 765 | 680 | 89% | 531 | 88% | | | 27 | 100% | | | 122 | 92% | | |
| <i>ПН 704 Обществено здраве / СРП Управление на здравните грижи</i> | 781 | 779 | 100% | 293 | 100% | 56 | 100% | 128 | 100% | 123 | 99% | 25 | 100% | 154 | 100% |
| ПН 705 Здравни грижи | 6734 | 6575 | 98% | 1797 | 94% | 899 | 99% | 1534 | 100% | 894 | 100% | 382 | 99% | 1069 | 97% |
| <i>ПН 705 Здравни грижи / СРП Акушерка</i> | 927 | 918 | 99% | 167 | 98% | 158 | 99% | 201 | 99% | 130 | 100% | 120 | 99% | 142 | 99% |
| <i>ПН 705 Здравни грижи / СРП Зъботехник</i> | 367 | 340 | 93% | 149 | 90% | | | 121 | 100% | | | | | 70 | 86% |
| <i>ПН 705 Здравни грижи / СРП Инспектор по обществено здраве</i> | 108 | 106 | 98% | 46 | 96% | | | 47 | 100% | | | | | 13 | 100% |
| <i>ПН 705 Здравни грижи / СРП Лекарски асистент</i> | 300 | 298 | 99% | 76 | 97% | 82 | 100% | | | 110 | 100% | 30 | 100% | | |

| Професионално направление / Специалност от регулираните професии | Брой действащи студенти | Брой действащи студенти български граждани | Дял на българските граждани от всички действащи студенти | Разпределение на действащите студенти (ДС) български граждани по региони за планиране на висшето училище като брой и като дял от всички действащи студенти в региона по ПН | | | | | | | | | | | |
|--|-------------------------|--|--|--|-----------|------|-----------|------|-----------|------|-----------|------|-----------|------|-----------|
| | | | | ЮЗРП | | ЮИРП | | СИРП | | СЗРП | | СЦРП | | ЮЦРП | |
| | | | | Брой | Дял от ДС | Брой | Дял от ДС | Брой | Дял от ДС | Брой | Дял от ДС | Брой | Дял от ДС | Брой | Дял от ДС |
| <i>ПН 705 Здравни грижи / СРП Масажист (с увредено зрение)</i> | 13 | 13 | 100% | 13 | 100% | | | | | | | | | | |
| <i>ПН 705 Здравни грижи / СРП Медицинска сестра</i> | 2482 | 2450 | 99% | 618 | 96% | 336 | 100% | 359 | 99% | 432 | 100% | 232 | 100% | 473 | 99% |
| <i>ПН 705 Здравни грижи / СРП Медицински лаборант</i> | 360 | 350 | 97% | 115 | 93% | 79 | 99% | 73 | 100% | 49 | 100% | | | 34 | 97% |
| <i>ПН 705 Здравни грижи / СРП Помощник фармацевт</i> | 554 | 551 | 99% | 164 | 98% | 74 | 100% | 132 | 100% | 67 | 100% | | | 114 | 100% |
| <i>ПН 705 Здравни грижи / СРП Рентгенов лаборант</i> | 289 | 285 | 99% | 118 | 98% | | | 69 | 100% | 55 | 100% | | | 43 | 98% |
| <i>ПН 705 Здравни грижи / СРП Рехабилитатор</i> | 507 | 478 | 94% | 117 | 91% | 154 | 99% | 117 | 98% | | | | | 90 | 87% |
| ПН 706 Спорт | 2223 | 2152 | 97% | 2152 | 97% | | | | | | | | | | |
| ПН 801 Теория на изкуствата | 47 | 46 | 98% | 30 | 100% | | | | | | | | | 16 | 94% |
| ПН 802 Изобразително изкуство | 2703 | 2568 | 95% | 1993 | 95% | 94 | 99% | 34 | 100% | | | 200 | 95% | 247 | 95% |
| ПН 803 Музикално и танцово изкуство | 1523 | 1349 | 89% | 830 | 87% | | | 76 | 99% | | | | | 443 | 90% |
| ПН 804 Театрално и филмово изкуство | 2871 | 2794 | 97% | 2744 | 97% | | | | | | | | | 50 | 96% |
| ПН 901 Национална сигурност | 6984 | 6941 | 99% | 3916 | 99% | | | 777 | 99% | | | 733 | 100% | 1515 | 100% |
| ПН 902 Военно дело | 1265 | 1256 | 99% | 181 | 95% | | | 350 | 100% | 188 | 100% | 537 | 100% | | |
| <i>ПН 902 Военно дело / СРП Организация и управление на военни формирования на оперативно ниво</i> | 170 | 167 | 98% | 167 | 98% | | | | | | | | | | |
| <i>ПН 902 Военно дело / СРП Организация и управление на военни формирования на тактическо ниво</i> | 1075 | 1075 | 100% | 0 | | 0 | | 350 | 100% | 188 | 100% | 537 | 100% | 0 | |

| Професионално направление / Специалност от регулираните професии | Брой действащи студенти | Брой действащи студенти български граждани | Дял на българските граждани от всички действащи студенти | Разпределение на действащите студенти (ДС) български граждани по региони за планиране на висшето училище като брой и като дял от всички действащи студенти в региона по ПН | | | | | | | | | | | |
|---|-------------------------------|--|---|---|--------------|------|--------------|------|--------------|------|--------------|------|--------------|------|--------------|
| | | | | ЮЗРП | | ЮИРП | | СИРП | | СЗРП | | СЦРП | | ЮЦРП | |
| | | | | Брой | Дял от ДС | Брой | Дял от ДС | Брой | Дял от ДС | Брой | Дял от ДС | Брой | Дял от ДС | Брой | Дял от ДС |
| <i>ПН 902 Военно дело / СРП Стратегическо ръководство на отбраната и въоръжените сили</i> | 20 | 14 | 70% | 14 | 70% | | | | | | | | | | |

Данни от НАЦИД, март 2021 г.

Таблица 1.7. Брой действащи студенти български граждани, завършили средно училище извън България за учебната 2020/2021 година по ПН/СРП и регион за планиране

| Професионално направление | Брой действащи студенти Български граждани | Брой действащи студенти български граждани, завършили средно образование извън България | Брой действащи студенти български граждани, завършили средно образование извън България по региони за планиране на висшето училище (включително филиалите). Дял от всички студенти български граждани, завършили средно образование извън България в съответното ПН/СРП | | | | | | | | | | | |
|--|--|---|---|------------|-----------|-----------|------------|------------|-----------|-----------|------------|------------|------------|------------|
| | | | ЮЗРП | | ЮИРП | | СИРП | | СЗРП | | СЦРП | | ЮЦРП | |
| | | | Брой | Дял | Брой | Дял | Брой | Дял | Брой | Дял | Брой | Дял | Брой | Дял |
| Общо за България | 199324 | 1275 | 734 | 58% | 58 | 5% | 163 | 13% | 25 | 2% | 130 | 10% | 165 | 13% |
| ПН 101 Теория и управление на образованието | 321 | 2 | 2 | 100% | | 0% | | 0% | | 0% | | 0% | | 0% |
| ПН 102 Педагогика | 17275 | 52 | 17 | 33% | 7 | 13% | 7 | 13% | 1 | 2% | 15 | 29% | 5 | 10% |
| ПН 103 Педагогика на обучението по ... | 8031 | 46 | 15 | 33% | 1 | 2% | 4 | 9% | 3 | 7% | 9 | 20% | 14 | 30% |
| ПН 201 Филология | 6386 | 63 | 32 | 51% | | 0% | 6 | 10% | | 0% | 8 | 13% | 17 | 27% |
| ПН 202 История и археология | 1333 | 4 | 2 | 50% | | 0% | | 0% | | 0% | 1 | 25% | 1 | 25% |
| ПН 203 Философия | 668 | 4 | 4 | 100% | | 0% | | 0% | | 0% | | 0% | | 0% |
| ПН 204 Религия и теология | 415 | 3 | 3 | 100% | | 0% | | 0% | | 0% | | 0% | | 0% |
| ПН 301 Социология, антропология и науки за културата | 1153 | 6 | 5 | 83% | | 0% | | 0% | | 0% | | 0% | 1 | 17% |
| ПН 302 Психология | 4417 | 52 | 19 | 37% | 5 | 10% | 12 | 23% | | 0% | 9 | 17% | 7 | 13% |
| ПН 303 Политически науки | 1836 | 22 | 20 | 91% | | 0% | | 0% | | 0% | 1 | 5% | 1 | 5% |
| ПН 304 Социални дейности | 1469 | 6 | 2 | 33% | | 0% | 3 | 50% | | 0% | 1 | 17% | | 0% |
| ПН 305 Обществени комуникации и информационни науки | 3492 | 21 | 21 | 100% | | 0% | | 0% | | 0% | | 0% | | 0% |
| ПН 306 Право | 7889 | 20 | 4 | 20% | 2 | 10% | 3 | 15% | | 0% | 5 | 25% | 6 | 30% |
| ПН 307 Администрация и управление | 13185 | 114 | 48 | 42% | 6 | 5% | 17 | 15% | | 0% | 23 | 20% | 20 | 18% |
| ПН 308 Икономика | 29644 | 164 | 112 | 68% | 2 | 1% | 6 | 4% | | 0% | 27 | 16% | 17 | 10% |
| ПН 309 Туризъм | 3738 | 24 | 11 | 46% | | 0% | 9 | 38% | | 0% | 3 | 13% | 1 | 4% |
| ПН 401 Физически науки | 735 | 3 | 3 | 100% | | 0% | | 0% | | 0% | | 0% | | 0% |

| Професионално направление | Брой действащи студенти Български граждани | Брой действащи студенти български граждани, завършили средно образование извън България | Брой действащи студенти български граждани, завършили средно образование извън България по региони за планиране на висшето училище (включително филиалите). Дял от всички студенти български граждани, завършили средно образование извън България в съответното ПН/СРП | | | | | | | | | | | |
|---|--|---|---|------|------|-----|------|------|------|-----|------|-----|------|-----|
| | | | ЮЗРП | | ЮИРП | | СИРП | | СЗРП | | СЦРП | | ЮЦРП | |
| | | | Брой | Дял | Брой | Дял | Брой | Дял | Брой | Дял | Брой | Дял | Брой | Дял |
| ПН 402 Химически науки | 911 | 4 | 3 | 75% | | 0% | | 0% | | 0% | | 0% | 1 | 25% |
| ПН 403 Биологически науки | 1987 | 9 | 3 | 33% | 1 | 11% | | 0% | | 0% | | 0% | 5 | 56% |
| ПН 404 Науки за земята | 1246 | 6 | 4 | 67% | | 0% | | 0% | | 0% | 1 | 17% | 1 | 17% |
| ПН 405 Математика | 474 | 1 | 1 | 100% | | 0% | | 0% | | 0% | | 0% | | 0% |
| ПН 406 Информатика и компютърни науки | 8432 | 38 | 26 | 68% | 2 | 5% | 8 | 21% | | 0% | | 0% | 2 | 5% |
| ПН 501 Машинно инженерство | 4162 | 8 | 1 | 13% | | 0% | 1 | 13% | | 0% | 6 | 75% | | 0% |
| ПН 502 Електротехника, електроника и автоматика | 5399 | 15 | 2 | 13% | 6 | 40% | | 0% | 2 | 13% | 5 | 33% | | 0% |
| ПН 503 Комуникационна и компютърна техника | 8829 | 33 | 14 | 42% | 6 | 18% | 6 | 18% | | 0% | 7 | 21% | | 0% |
| ПН 504 Енергетика | 1536 | 4 | 1 | 25% | 2 | 50% | 1 | 25% | | 0% | | 0% | | 0% |
| ПН 505 Транспорт, корабоплаване и авиация | 4782 | 19 | 1 | 5% | | 0% | 12 | 63% | 5 | 26% | 1 | 5% | | 0% |
| <i>ПН 505 Транспорт, корабоплаване и авиация / СРП Електрообзавеждане на кораба</i> | 231 | 1 | | 0% | | 0% | 1 | 100% | | 0% | | 0% | | 0% |
| <i>ПН 505 Транспорт, корабоплаване и авиация / СРП Корабна радиоелектроника</i> | 2 | | | | | | | | | | | | | |
| <i>ПН 505 Транспорт, корабоплаване и авиация / СРП Корабни машини и механизми</i> | 463 | 3 | | 0% | | 0% | 3 | 100% | | 0% | | 0% | | 0% |
| <i>ПН 505 Транспорт, корабоплаване и авиация / СРП Корабоводене</i> | 938 | 5 | | 0% | | 0% | 5 | 100% | | 0% | | 0% | | 0% |
| <i>ПН 505 Транспорт, корабоплаване и авиация / СРП Речно корабоплаване</i> | 10 | | | | | | | | | | | | | |
| ПН 506 Материали и материалознание | 338 | | | | | | | | | | | | | |

| Професионално направление | Брой действащи студенти Български граждани | Брой действащи студенти български граждани, завършили средно образование извън България | Брой действащи студенти български граждани, завършили средно образование извън България по региони за планиране на висшето училище (включително филиалите). Дял от всички студенти български граждани, завършили средно образование извън България в съответното ПН/СРП | | | | | | | | | | | |
|---|--|---|---|------|------|------|------|-----|------|-----|------|-----|------|------|
| | | | ЮЗРП | | ЮИРП | | СИРП | | СЗРП | | СЦРП | | ЮЦРП | |
| | | | Брой | Дял | Брой | Дял | Брой | Дял | Брой | Дял | Брой | Дял | Брой | Дял |
| ПН 507 Архитектура, строителство и геодезия | 5491 | 50 | 31 | 62% | | 0% | 17 | 34% | | 0% | | 0% | 2 | 4% |
| <i>ПН 507 Архитектура, строителство и геодезия / СРП Архитектура</i> | 1225 | 9 | 5 | 56% | | 0% | 4 | 44% | | 0% | | 0% | | 0% |
| <i>ПН 507 Архитектура, строителство и геодезия / СРП Водоснабдяване и канализация</i> | 207 | | | | | | | | | | | | | |
| <i>ПН 507 Архитектура, строителство и геодезия / СРП Геодезия</i> | 451 | | | | | | | | | | | | | |
| <i>ПН 507 Архитектура, строителство и геодезия / СРП Маркшайдерство и геодези</i> | 149 | | | | | | | | | | | | | |
| <i>ПН 507 Архитектура, строителство и геодезия / СРП Транспортно строителство</i> | 182 | | | | | | | | | | | | | |
| <i>ПН 507 Архитектура, строителство и геодезия / СРП Хидростроителство</i> | 37 | | | | | | | | | | | | | |
| ПН 508 Проучване, добив и обработка на полезни изкопаеми | 688 | 3 | 3 | 100% | | 0% | | 0% | | 0% | | 0% | | 0% |
| ПН 509 Металургия | 172 | | | | | | | | | | | | | |
| ПН 510 Химични технологии | 971 | | | | | | | | | | | | | |
| ПН 511 Биотехнологии | 901 | 2 | 2 | 100% | | 0% | | 0% | | 0% | | 0% | | 0% |
| ПН 512 Хранителни технологии | 2246 | 2 | | 0% | | 0% | | 0% | | 0% | | 0% | 2 | 100% |
| ПН 513 Общо инженерство | 5116 | 8 | 1 | 13% | | 0% | 2 | 25% | 3 | 38% | 1 | 13% | 1 | 13% |
| ПН 601 Растениевъдство | 2074 | 11 | 1 | 9% | | 0% | | 0% | | 0% | | 0% | 10 | 91% |
| ПН 602 Растителна защита | 1118 | 4 | | 0% | | 0% | 1 | 25% | | 0% | | 0% | 3 | 75% |
| ПН 603 Животновъдство | 540 | 2 | | 0% | 2 | 100% | | 0% | | 0% | | 0% | | 0% |

| Професионално направление | Брой действащи студенти Български граждани | Брой действащи студенти български граждани, завършили средно образование извън България | Брой действащи студенти български граждани, завършили средно образование извън България по региони за планиране на висшето училище (включително филиалите). Дял от всички студенти български граждани, завършили средно образование извън България в съответното ПН/СРП | | | | | | | | | | | |
|---|--|---|---|------|------|-----|------|-----|------|-----|------|-----|------|-----|
| | | | ЮЗРП | | ЮИРП | | СИРП | | СЗРП | | СЦРП | | ЮЦРП | |
| | | | Брой | Дял | Брой | Дял | Брой | Дял | Брой | Дял | Брой | Дял | Брой | Дял |
| ПН 604 Ветеринарна медицина | 1158 | 13 | 4 | 31% | 9 | 69% | | 0% | | 0% | | 0% | | 0% |
| <i>ПН 604 Ветеринарна медицина / СРП Ветеринарна медицина</i> | 1138 | 13 | 4 | 31% | 9 | 69% | | 0% | | 0% | | 0% | | 0% |
| ПН 605 Горско стопанство | 1553 | 2 | 2 | 100% | | 0% | | 0% | | 0% | | 0% | | 0% |
| ПН 701 Медицина / СРП Медицина | 5793 | 47 | 5 | 11% | 3 | 6% | 22 | 47% | 4 | 9% | | 0% | 13 | 28% |
| ПН 702 Стоматология / СРП Дентална медицина | 2011 | 25 | 6 | 24% | | 0% | 8 | 32% | | 0% | | 0% | 11 | 44% |
| ПН 703 Фармация | 2441 | 14 | 1 | 7% | | 0% | 2 | 14% | 1 | 7% | | 0% | 10 | 71% |
| <i>ПН 703 Фармация / СРП Фармация</i> | 2415 | 14 | 1 | 7% | | 0% | 2 | 14% | 1 | 7% | | 0% | 10 | 71% |
| ПН 704 Обществено здраве | 2853 | 35 | 29 | 83% | | 0% | | 0% | 3 | 9% | 2 | 6% | 1 | 3% |
| <i>ПН 704 Обществено здраве / СРП Кинезитерапия</i> | 680 | 3 | 3 | 100% | | 0% | | 0% | | 0% | | 0% | | 0% |
| <i>ПН 704 Обществено здраве / СРП Управление на здравните грижи</i> | 779 | 1 | 1 | 100% | | 0% | | 0% | | 0% | | 0% | | 0% |
| ПН 705 Здравни грижи | 6575 | 25 | 8 | 32% | 4 | 16% | 6 | 24% | 3 | 12% | 1 | 4% | 3 | 12% |
| <i>ПН 705 Здравни грижи / СРП Акушерка</i> | 918 | 4 | 2 | 50% | | 0% | 1 | 25% | 1 | 25% | | 0% | | 0% |
| <i>ПН 705 Здравни грижи / СРП Зъботехник</i> | 340 | 2 | | 0% | | 0% | 1 | 50% | | 0% | | 0% | 1 | 50% |
| <i>ПН 705 Здравни грижи / СРП Инспектор по обществено здраве</i> | 106 | | | | | | | | | | | | | |
| <i>ПН 705 Здравни грижи / СРП Лекарски асистент</i> | 298 | 1 | 1 | 100% | | 0% | | 0% | | 0% | | 0% | | 0% |
| <i>ПН 705 Здравни грижи / СРП Масажист (с увредено зрение)</i> | 13 | | | | | | | | | | | | | |
| <i>ПН 705 Здравни грижи / СРП Медицинска сестра</i> | 2450 | 8 | 3 | 38% | 1 | 13% | | 0% | 2 | 25% | 1 | 13% | 1 | 13% |

| Професионално направление | Брой действащи студенти Български граждани | Брой действащи студенти български граждани, завършили средно образование извън България | Брой действащи студенти български граждани, завършили средно образование извън България по региони за планиране на висшето училище (включително филиалите). Дял от всички студенти български граждани, завършили средно образование извън България в съответното ПН/СРП | | | | | | | | | | | |
|--|--|---|---|------|------|------|------|------|------|-----|------|-----|------|-----|
| | | | ЮЗРП | | ЮИРП | | СИРП | | СЗРП | | СЦРП | | ЮЦРП | |
| | | | Брой | Дял | Брой | Дял | Брой | Дял | Брой | Дял | Брой | Дял | Брой | Дял |
| <i>ПН 705 Здравни грижи / СРП Медицински лаборант</i> | 350 | 2 | 1 | 50% | | 0% | 1 | 50% | | 0% | | 0% | | 0% |
| <i>ПН 705 Здравни грижи / СРП Помощник фармацевт</i> | 551 | | | | | | | | | | | | | |
| <i>ПН 705 Здравни грижи / СРП Рентгенов лаборант</i> | 285 | | | | | | | | | | | | | |
| <i>ПН 705 Здравни грижи / СРП Рехабилитатор</i> | 478 | 2 | | 0% | 2 | 100% | | 0% | | 0% | | 0% | | 0% |
| ПН 706 Спорт | 2152 | 36 | 36 | 100% | | 0% | | 0% | | 0% | | 0% | | 0% |
| ПН 801 Теория на изкуствата | 46 | 1 | 1 | 100% | | 0% | | 0% | | 0% | | 0% | | 0% |
| ПН 802 Изобразително изкуство | 2568 | 17 | 12 | 71% | | 0% | | 0% | | 0% | 1 | 6% | 4 | 24% |
| ПН 803 Музикално и танцово изкуство | 1349 | 15 | 11 | 73% | | 0% | 1 | 7% | | 0% | | 0% | 3 | 20% |
| ПН 804 Театрално и филмово изкуство | 2794 | 13 | 13 | 100% | | 0% | | 0% | | 0% | | 0% | | 0% |
| ПН 901 Национална сигурност | 6941 | 32 | 18 | 56% | | 0% | 8 | 25% | | 0% | 3 | 9% | 3 | 9% |
| ПН 902 Военно дело | 1256 | 1 | | 0% | | 0% | 1 | 100% | | 0% | | 0% | | 0% |
| <i>ПН 902 Военно дело / СРП Организация и управление на военни формирования на оперативно ниво</i> | 167 | | | | | | | | | | | | | |
| <i>ПН 902 Военно дело / СРП Организация и управление на военни формирования на тактическо ниво</i> | 1075 | 1 | | 0% | | 0% | 1 | 100% | | 0% | | 0% | | 0% |
| <i>ПН 902 Военно дело / СРП Стратегическо ръководство на отбраната и въоръжените сили</i> | 14 | | | | | | | | | | | | | |

Данни от НАЦИД, март 2021 г.

Таблица 1.8. Брой действащи студенти чужди граждани за учебната 2020/2021 година по ПН/СРП и регион за планиране

| Професионално направление / Специалност от регулираните професии | Брой действащи студенти (ДС) | Брой действащи студенти чужди граждани | Дял на ДС чужди граждани от всички действащи студенти | Разпределение на действащите студенти (ДС) чужди граждани по регион за планиране на висшето училище като брой и като дял от ДС по ПН/СРП в региона | | | | | | | | | | | |
|--|------------------------------|--|---|--|-------------|------------|-------------|-------------|-------------|-------------|--------------|------------|-------------|-------------|-------------|
| | | | | ЮЗРП | | ЮИРП | | СИРП | | СЗРП | | СЦРП | | ЮЦРП | |
| | | | | Брой | Дял от ДС | Брой | Дял от ДС | Брой | Дял от ДС | Брой | Дял от ДС | Брой | Дял от ДС | Брой | Дял от ДС |
| Общо за България | 216370 | 17046 | 7,9% | 8806 | 8,6% | 719 | 5,5% | 2838 | 9,4% | 1164 | 23,7% | 259 | 1,0% | 3260 | 8,6% |
| ПН 101 Теория и управление на образованието | 341 | 20 | 5,9% | 20 | 14,4% | | | | 0,0% | | | | 0,0% | | 0,0% |
| ПН 102 Педагогика | 17723 | 448 | 2,5% | 372 | 7,3% | 31 | 1,2% | 1 | 0,0% | 1 | 0,3% | 15 | 0,4% | 28 | 0,8% |
| ПН 103 Педагогика на обучението по ... | 8233 | 202 | 2,5% | 171 | 6,7% | 2 | 1,0% | | 0,0% | | 0,0% | 5 | 0,3% | 24 | 1,0% |
| ПН 201 Филология | 6657 | 271 | 4,1% | 181 | 5,6% | | 0,0% | 5 | 0,8% | | | 25 | 2,3% | 60 | 3,6% |
| ПН 202 История и археология | 1349 | 16 | 1,2% | 13 | 1,5% | | | | 0,0% | | | 2 | 1,4% | 1 | 0,6% |
| ПН 203 Философия | 687 | 19 | 2,8% | 17 | 3,3% | | | | | | | 2 | 1,5% | | 0,0% |
| ПН 204 Религия и теология | 429 | 14 | 3,3% | 13 | 4,8% | | | | 0,0% | | | | 0,0% | 1 | 1,7% |
| ПН 301 Социология, антропология и науки за културата | 1190 | 37 | 3,1% | 30 | 3,2% | | | | | | | 2 | 1,9% | 5 | 3,4% |
| ПН 302 Психология | 4722 | 305 | 6,5% | 206 | 10,7% | 5 | 1,5% | 26 | 5,1% | | | 14 | 1,4% | 54 | 5,5% |
| ПН 303 Политически науки | 2012 | 176 | 8,7% | 165 | 9,5% | | | 3 | 12,5% | | | 4 | 2,7% | 4 | 4,0% |
| ПН 304 Социални дейности | 1501 | 32 | 2,1% | 16 | 3,5% | 7 | 6,2% | 5 | 1,2% | | 0,0% | 2 | 0,5% | 2 | 1,7% |
| ПН 305 Обществени комуникации и информационни науки | 3622 | 130 | 3,6% | 107 | 3,1% | 19 | 30,6% | 3 | 5,7% | | | 1 | 1,1% | | |
| ПН 306 Право | 7977 | 88 | 1,1% | 54 | 1,1% | 5 | 1,3% | | 0,0% | | | 7 | 0,5% | 22 | 2,7% |
| ПН 307 Администрация и управление | 13775 | 590 | 4,3% | 386 | 5,9% | 5 | 1,3% | 106 | 8,9% | | | 54 | 1,8% | 39 | 1,4% |
| ПН 308 Икономика | 30541 | 897 | 2,9% | 652 | 4,0% | 23 | 3,0% | 143 | 3,2% | | | 36 | 0,7% | 43 | 1,1% |

| Професионално направление / Специалност от регулираните професии | Брой действащи студенти (ДС) | Брой действащи студенти чужди граждани | Дял на ДС чужди граждани от всички действащи студенти | Разпределение на действащите студенти (ДС) чужди граждани по регион за планиране на висшето училище като брой и като дял от ДС по ПН/СРП в региона | | | | | | | | | | | |
|---|------------------------------|--|---|--|-----------|------|-----------|------|-----------|------|-----------|------|-----------|------|-----------|
| | | | | ЮЗРП | | ЮИРП | | СИРП | | СЗРП | | СЦРП | | ЮЦРП | |
| | | | | Брой | Дял от ДС | Брой | Дял от ДС | Брой | Дял от ДС | Брой | Дял от ДС | Брой | Дял от ДС | Брой | Дял от ДС |
| ПН 309 Туризъм | 4049 | 311 | 7,7% | 98 | 8,6% | 14 | 2,9% | 143 | 9,6% | | | 3 | 1,6% | 53 | 7,1% |
| ПН 401 Физически науки | 744 | 9 | 1,2% | 9 | 2,0% | | | | 0,0% | | | | | | 0,0% |
| ПН 402 Химически науки | 931 | 20 | 2,1% | 12 | 3,4% | 1 | 0,7% | | 0,0% | | | | | 7 | 2,1% |
| ПН 403 Биологически науки | 2051 | 64 | 3,1% | 49 | 5,4% | 1 | 0,5% | | 0,0% | | | | | 14 | 1,6% |
| ПН 404 Науки за земята | 1275 | 29 | 2,3% | 24 | 2,8% | | | 1 | 0,8% | | | | 0,0% | 4 | 1,6% |
| ПН 405 Математика | 491 | 17 | 3,5% | 17 | 5,0% | | | | 0,0% | | | | 0,0% | | 0,0% |
| ПН 406 Информатика и компютърни науки | 8851 | 419 | 4,7% | 248 | 4,7% | 31 | 20,8% | 54 | 5,6% | | 0,0% | 16 | 2,9% | 70 | 3,7% |
| ПН 501 Машинно инженерство | 4324 | 162 | 3,7% | 135 | 11,9% | 1 | 0,1% | 8 | 2,7% | | 0,0% | 11 | 0,8% | 7 | 1,0% |
| ПН 502 Електротехника, електроника и автоматика | 5475 | 76 | 1,4% | 50 | 2,4% | 13 | 1,5% | 6 | 1,8% | 2 | 0,9% | 3 | 0,2% | 2 | 0,3% |
| ПН 503 Комуникационна и компютърна техника | 9201 | 372 | 4,0% | 278 | 7,0% | 34 | 5,5% | 34 | 1,4% | | | 7 | 0,6% | 19 | 1,6% |
| ПН 504 Енергетика | 1548 | 12 | 0,8% | 7 | 1,2% | | | 4 | 1,0% | | | | | 1 | 0,4% |
| ПН 505 Транспорт, корабоплаване и авиация | 5408 | 626 | 11,6% | 66 | 8,3% | | | 554 | 16,0% | | 0,0% | 5 | 0,8% | 1 | 0,6% |
| <i>ПН 505 Транспорт, корабоплаване и авиация / СРП Електрообзавеждане на кораба</i> | 241 | 10 | 4,1% | | | | | 10 | 4,1% | | | | | | |
| <i>ПН 505 Транспорт, корабоплаване и авиация / СРП Корабна радиоелектроника</i> | 2 | | 0,0% | | | | | | 0,0% | | | | | | |
| <i>ПН 505 Транспорт, корабоплаване и авиация / СРП Корабни машини и механизми</i> | 631 | 168 | 26,6% | | | | | 168 | 26,6% | | | | | | |

| Професионално направление / Специалност от регулираните професии | Брой действащи студенти (ДС) | Брой действащи студенти чужди граждани | Дял на ДС чужди граждани от всички действащи студенти | Разпределение на действащите студенти (ДС) чужди граждани по регион за планиране на висшето училище като брой и като дял от ДС по ПН/СРП в региона | | | | | | | | | | | |
|---|------------------------------|--|---|--|-----------|------|-----------|------|-----------|------|-----------|------|-----------|------|-----------|
| | | | | ЮЗРП | | ЮИРП | | СИРП | | СЗРП | | СЦРП | | ЮЦРП | |
| | | | | Брой | Дял от ДС | Брой | Дял от ДС | Брой | Дял от ДС | Брой | Дял от ДС | Брой | Дял от ДС | Брой | Дял от ДС |
| <i>ПН 505 Транспорт, корабоплаване и авиация / СРП Корабоводене</i> | 1286 | 348 | 27,1% | | | | | 348 | 27,1% | | | | | | |
| <i>ПН 505 Транспорт, корабоплаване и авиация / СРП Речно корабоплаване</i> | 12 | 2 | 16,7% | | | | | 2 | 16,7% | | | | | | |
| ПН 506 Материали и материалознание | 339 | 1 | 0,3% | | 0,0% | | 0,0% | | | | | 1 | 0,5% | | |
| ПН 507 Архитектура, строителство и геодезия | 5674 | 183 | 3,2% | 153 | 3,4% | | | 27 | 2,8% | | | | 0,0% | 3 | 3,0% |
| <i>ПН 507 Архитектура, строителство и геодезия / СРП Архитектура</i> | 1299 | 74 | 5,7% | 67 | 5,8% | | | 7 | 5,0% | | | | | | |
| <i>ПН 507 Архитектура, строителство и геодезия / СРП Водоснабдяване и канализация</i> | 207 | | 0,0% | | 0,0% | | | | | | | | | | |
| <i>ПН 507 Архитектура, строителство и геодезия / СРП Геодезия</i> | 459 | 8 | 1,7% | 8 | 2,2% | | | | 0,0% | | | | | | |
| <i>ПН 507 Архитектура, строителство и геодезия / СРП Маркишайдерство и геодезия</i> | 149 | | 0,0% | | 0,0% | | | | | | | | | | |
| <i>ПН 507 Архитектура, строителство и геодезия / СРП Транспортно строителство</i> | 183 | 1 | 0,5% | 1 | 0,5% | | | | | | | | | | |

| Професионално направление / Специалност от регулираните професии | Брой действащи студенти (ДС) | Брой действащи студенти чужди граждани | Дял на ДС чужди граждани от всички действащи студенти | Разпределение на действащите студенти (ДС) чужди граждани по регион за планиране на висшето училище като брой и като дял от ДС по ПН/СРП в региона | | | | | | | | | | | |
|--|------------------------------|--|---|--|-----------|------|-----------|------|-----------|------|-----------|------|-----------|------|-----------|
| | | | | ЮЗРП | | ЮИРП | | СИРП | | СЗРП | | СЦРП | | ЮЦРП | |
| | | | | Брой | Дял от ДС | Брой | Дял от ДС | Брой | Дял от ДС | Брой | Дял от ДС | Брой | Дял от ДС | Брой | Дял от ДС |
| <i>ПН 507 Архитектура, строителство и геодезия / СРП Хидростроителство</i> | 37 | | 0,0% | | 0,0% | | | | | | | | | | |
| ПН 508 Проучване, добив и обработка на полезни изкопаеми | 690 | 2 | 0,3% | 2 | 0,4% | | | | | | | | | | 0,0% |
| ПН 509 Металургия | 172 | | 0,0% | | 0,0% | | | | | | | | | | |
| ПН 510 Химични технологии | 979 | 8 | 0,8% | 6 | 0,9% | 2 | 0,9% | | | | | | 0,0% | | |
| ПН 511 Биотехнологии | 921 | 20 | 2,2% | 13 | 2,6% | | 0,0% | | | | | 2 | 2,9% | 5 | 1,9% |
| ПН 512 Хранителни технологии | 2298 | 52 | 2,3% | | | | 0,0% | | | | | | 0,0% | 52 | 2,5% |
| ПН 513 Общо инженерство | 5216 | 100 | 1,9% | 66 | 2,8% | 2 | 0,9% | 9 | 1,2% | | 0,0% | 11 | 0,9% | 12 | 2,1% |
| ПН 601 Растениевъдство | 2198 | 124 | 5,6% | 9 | 3,7% | 3 | 0,9% | 3 | 1,4% | | | | 0,0% | 109 | 8,1% |
| ПН 602 Растителна защита | 1131 | 13 | 1,1% | 2 | 1,6% | | | | 0,0% | | | | | 11 | 1,2% |
| ПН 603 Животновъдство | 540 | | 0,0% | | | | 0,0% | | | | | | | | 0,0% |
| ПН 604 Ветеринарна медицина | 1646 | 488 | 29,6% | 271 | 43,6% | 217 | 21,2% | | | | | | | | |
| <i>ПН 604 Ветеринарна медицина / СРП Ветеринарна медицина</i> | 1626 | 488 | 30,0% | 271 | 43,6% | 217 | 21,6% | | | | | | | | |
| ПН 605 Горско стопанство | 1563 | 10 | 0,6% | 10 | 0,6% | | | | | | | | | | |
| ПН 701 Медицина / СРП Медицина | 13565 | 7772 | 57,3% | 3084 | 58,3% | 287 | 36,3% | 1449 | 53,1% | 1148 | 61,3% | | | 1804 | 62,6% |
| ПН 702 Стоматология / СРП Дентална медицина | 3560 | 1549 | 43,5% | 716 | 46,8% | | | 224 | 34,9% | | | | | 609 | 43,9% |
| ПН 703 Фармация | 2800 | 359 | 12,8% | 248 | 17,3% | | | 15 | 4,1% | 1 | 0,4% | | | 95 | 12,5% |
| <i>ПН 703 Фармация / СРП Фармация</i> | 2774 | 359 | 12,9% | 248 | 17,7% | | | 15 | 4,1% | 1 | 0,4% | | | 95 | 12,5% |

| Професионално направление / Специалност от регулираните професии | Брой действащи студенти (ДС) | Брой действащи студенти чужди граждани | Дял на ДС чужди граждани от всички действащи студенти | Разпределение на действащите студенти (ДС) чужди граждани по регион за планиране на висшето училище като брой и като дял от ДС по ПН/СРП в региона | | | | | | | | | | | |
|---|------------------------------|--|---|--|-----------|------|-----------|------|-----------|------|-----------|------|-----------|------|-----------|
| | | | | ЮЗРП | | ЮИРП | | СИРП | | СЗРП | | СЦРП | | ЮЦРП | |
| | | | | Брой | Дял от ДС | Брой | Дял от ДС | Брой | Дял от ДС | Брой | Дял от ДС | Брой | Дял от ДС | Брой | Дял от ДС |
| ПН 704 Обществено здраве | 2999 | 146 | 4,9% | 107 | 6,4% | 10 | 6,5% | 3 | 0,9% | 8 | 2,2% | 17 | 7,1% | 1 | 0,5% |
| <i>ПН 704 Обществено здраве / СРП Кинезитерапия</i> | 765 | 85 | 11,1% | 75 | 12,4% | | | | 0,0% | | | 10 | 7,6% | | |
| <i>ПН 704 Обществено здраве / СРП Управление на здравните грижи</i> | 781 | 2 | 0,3% | 1 | 0,3% | | 0,0% | | 0,0% | 1 | 0,8% | | 0,0% | | 0,0% |
| ПН 705 Здравни грижи | 6734 | 159 | 2,4% | 105 | 5,5% | 5 | 0,6% | 7 | 0,5% | 4 | 0,4% | 2 | 0,5% | 36 | 3,3% |
| <i>ПН 705 Здравни грижи / СРП Акушерка</i> | 927 | 9 | 1,0% | 4 | 2,3% | 1 | 0,6% | 2 | 1,0% | | 0,0% | 1 | 0,8% | 1 | 0,7% |
| <i>ПН 705 Здравни грижи / СРП Зъботехник</i> | 367 | 27 | 7,4% | 16 | 9,7% | | | | 0,0% | | | | | 11 | 13,6% |
| <i>ПН 705 Здравни грижи / СРП Инспектор по обществено здраве</i> | 108 | 2 | 1,9% | 2 | 4,2% | | | | 0,0% | | | | | | 0,0% |
| <i>ПН 705 Здравни грижи / СРП Лекарски асистент</i> | 300 | 2 | 0,7% | 2 | 2,6% | | 0,0% | | | | 0,0% | | 0,0% | | |
| <i>ПН 705 Здравни грижи / СРП Масажист (с увредено зрение)</i> | 13 | | 0,0% | | 0,0% | | | | | | | | | | |
| <i>ПН 705 Здравни грижи / СРП Медицинска сестра</i> | 2482 | 32 | 1,3% | 24 | 3,7% | 1 | 0,3% | 2 | 0,6% | 1 | 0,2% | 1 | 0,4% | 3 | 0,6% |
| <i>ПН 705 Здравни грижи / СРП Медицински лаборант</i> | 360 | 10 | 2,8% | 8 | 6,5% | 1 | 1,3% | | 0,0% | | 0,0% | | | 1 | 2,9% |
| <i>ПН 705 Здравни грижи / СРП Помощник фармацевт</i> | 554 | 3 | 0,5% | 3 | 1,8% | | 0,0% | | 0,0% | | 0,0% | | | | 0,0% |
| <i>ПН 705 Здравни грижи / СРП Рентгенов лаборант</i> | 289 | 4 | 1,4% | 3 | 2,5% | | | | 0,0% | | 0,0% | | | 1 | 2,3% |

| Професионално направление / Специалност от регулираните професии | Брой действащи студенти (ДС) | Брой действащи студенти чужди граждани | Дял на ДС чужди граждани от всички действащи студенти | Разпределение на действащите студенти (ДС) чужди граждани по регион за планиране на висшето училище като брой и като дял от ДС по ПН/СРП в региона | | | | | | | | | | | |
|--|------------------------------|--|---|--|-----------|------|-----------|------|-----------|------|-----------|------|-----------|------|-----------|
| | | | | ЮЗРП | | ЮИРП | | СИРП | | СЗРП | | СЦРП | | ЮЦРП | |
| | | | | Брой | Дял от ДС | Брой | Дял от ДС | Брой | Дял от ДС | Брой | Дял от ДС | Брой | Дял от ДС | Брой | Дял от ДС |
| <i>ПН 705 Здравни грижи / СРП Рехабилитатор</i> | 507 | 29 | 5,7% | 11 | 8,6% | 2 | 1,3% | 2 | 1,7% | | | | | 14 | 13,5% |
| ПН 706 Спорт | 2223 | 71 | 3,2% | 71 | 3,2% | | | | | | | | | | |
| ПН 801 Теория на изкуствата | 47 | 1 | 2,1% | | 0,0% | | | | | | | | | 1 | 5,9% |
| ПН 802 Изобразително изкуство | 2703 | 135 | 5,0% | 111 | 5,3% | 1 | 1,1% | | 0,0% | | | 11 | 5,2% | 12 | 4,6% |
| ПН 803 Музикално и танцово изкуство | 1523 | 174 | 11,4% | 126 | 13,2% | | | 1 | 1,3% | | | | | 47 | 9,6% |
| ПН 804 Театрално и филмово изкуство | 2871 | 77 | 2,7% | 75 | 2,7% | | | | | | | | | 2 | 3,8% |
| ПН 901 Национална сигурност | 6984 | 43 | 0,6% | 38 | 1,0% | | | 4 | 0,5% | | | 1 | 0,1% | | 0,0% |
| ПН 902 Военно дело | 1265 | 9 | 0,7% | 9 | 4,7% | | | | 0,0% | | 0,0% | | 0,0% | | |
| <i>ПН 902 Военно дело / СРП Организация и управление на военни формирования на оперативно ниво</i> | 170 | 3 | 1,8% | 3 | 1,8% | | | | | | | | | | |
| <i>ПН 902 Военно дело / СРП Организация и управление на военни формирования на тактическо ниво</i> | 1075 | | | | | | | | 0,0% | | 0,0% | | 0,0% | | |
| <i>ПН 902 Военно дело / СРП Стратегическо ръководство на отбраната и въоръжените сили</i> | 20 | 6 | 30,0% | 6 | 30,0% | | | | | | | | | | |

Данни от НАЦИД, март 2021 г.

Таблица 1.9. Брой действащи студенти, записани в първи курс на обучение за учебната 2020/2021 година по ПН/СРП и регион за планиране

| Професионално направление / Специалност от регулираните професии | Брой действащи студенти общо | Брой действащи студенти, записани в първи курс на обучение | Брой действащи студенти, записани в първи курс на обучение по региони за планиране на висшето училище (включително филиалите) | | | | | |
|---|------------------------------|--|---|-------------|-------------|-------------|-------------|--------------|
| | | | ЮЗРП | ЮИРП | СИРП | СЗРП | СЦРП | ЮЦРП |
| Общо за България | 216370 | 69350 | 32622 | 4572 | 9138 | 1418 | 9871 | 11729 |
| ПН 101 Теория и управление на образованието | 341 | 265 | 137 | | 36 | | 54 | 38 |
| ПН 102 Педагогика | 17723 | 6996 | 2333 | 997 | 1048 | 101 | 1479 | 1038 |
| ПН 103 Педагогика на обучението по ... | 8233 | 3702 | 968 | 83 | 444 | 114 | 858 | 1235 |
| ПН 201 Филология | 6657 | 2408 | 1192 | 27 | 229 | | 401 | 559 |
| ПН 202 История и археология | 1349 | 481 | 320 | | 28 | | 68 | 65 |
| ПН 203 Философия | 687 | 298 | 222 | | | | 62 | 14 |
| ПН 204 Религия и теология | 429 | 208 | 131 | | 15 | | 38 | 24 |
| ПН 301 Социология, антропология и науки за културата | 1190 | 442 | 344 | | | | 42 | 56 |
| ПН 302 Психология | 4722 | 1876 | 771 | 105 | 182 | | 388 | 430 |
| ПН 303 Политически науки | 2012 | 693 | 577 | | 8 | | 64 | 44 |
| ПН 304 Социални дейности | 1501 | 525 | 163 | 43 | 130 | 5 | 136 | 48 |
| ПН 305 Обществени комуникации и информационни науки | 3622 | 1141 | 1060 | 33 | 9 | | 39 | |
| ПН 306 Право | 7977 | 1722 | 1098 | 88 | 84 | | 254 | 198 |
| ПН 307 Администрация и управление | 13775 | 4831 | 2240 | 168 | 338 | | 1041 | 1044 |
| ПН 308 Икономика | 30541 | 9739 | 5164 | 255 | 1245 | | 1848 | 1227 |
| ПН 309 Туризъм | 4049 | 1122 | 346 | 162 | 410 | | 64 | 140 |
| ПН 401 Физически науки | 744 | 295 | 173 | | 26 | | | 96 |

| Професионално направление / Специалност от регулираните професии | Брой действащи студенти общо | Брой действащи студенти, записани в първи курс на обучение | Брой действащи студенти, записани в първи курс на обучение по региони за планиране на висшето училище (включително филиалите) | | | | | |
|---|------------------------------|--|---|------|------|------|------|------|
| | | | ЮЗРП | ЮИРП | СИРП | СЗРП | СЦРП | ЮЦРП |
| ПН 402 Химически науки | 931 | 346 | 109 | 54 | 43 | | | 140 |
| ПН 403 Биологически науки | 2051 | 742 | 317 | 72 | 36 | | | 317 |
| ПН 404 Науки за земята | 1275 | 380 | 270 | | 43 | | 21 | 46 |
| ПН 405 Математика | 491 | 210 | 122 | | 27 | | 27 | 34 |
| ПН 406 Информатика и компютърни науки | 8851 | 2881 | 1697 | 64 | 365 | 21 | 201 | 533 |
| ПН 501 Машинно инженерство | 4324 | 1508 | 403 | 347 | 116 | 10 | 448 | 184 |
| ПН 502 Електротехника, електроника и автоматика | 5475 | 1950 | 776 | 297 | 147 | 95 | 422 | 213 |
| ПН 503 Комуникационна и компютърна техника | 9201 | 2958 | 1240 | 205 | 727 | | 414 | 372 |
| ПН 504 Енергетика | 1548 | 618 | 240 | 184 | 132 | | | 62 |
| ПН 505 Транспорт, корабоплаване и авиация | 5408 | 1658 | 275 | 28 | 977 | 100 | 207 | 71 |
| <i>ПН 505 Транспорт, корабоплаване и авиация / СРП Електрообзавеждане на кораба</i> | 241 | 66 | 0 | | 66 | | | |
| <i>ПН 505 Транспорт, корабоплаване и авиация / СРП Корабна радиоелектроника</i> | 2 | 0 | 0 | | 0 | | | |
| <i>ПН 505 Транспорт, корабоплаване и авиация / СРП Корабни машини и механизми</i> | 631 | 148 | 0 | | 148 | | | |
| <i>ПН 505 Транспорт, корабоплаване и авиация / СРП Корабоводене</i> | 1286 | 276 | 0 | | 276 | | | |

| Професионално направление / Специалност от регулираните професии | Брой действащи студенти общо | Брой действащи студенти, записани в първи курс на обучение | Брой действащи студенти, записани в първи курс на обучение по региони за планиране на висшето училище (включително филиалите) | | | | | |
|---|---------------------------------------|---|--|------|------|------|------|------|
| | | | ЮЗРП | ЮИРП | СИРП | СЗРП | СЦРП | ЮЦРП |
| <i>ПН 505 Транспорт, корабоплаване и авиация / СРП Речно корабоплаване</i> | 12 | 12 | 0 | | 12 | | | |
| ПН 506 Материали и материалознание | 339 | 191 | 72 | 16 | | | 103 | |
| ПН 507 Архитектура, строителство и геодезия | 5674 | 1411 | 1110 | | 261 | | 18 | 22 |
| <i>ПН 507 Архитектура, строителство и геодезия / СРП Архитектура</i> | 1299 | 250 | 219 | | 31 | | | |
| <i>ПН 507 Архитектура, строителство и геодезия / СРП Водоснабдяване и канализация</i> | 207 | 58 | 58 | | | | | |
| <i>ПН 507 Архитектура, строителство и геодезия / СРП Геодезия</i> | 459 | 117 | 85 | | 32 | | | |
| <i>ПН 507 Архитектура, строителство и геодезия / СРП Маркирайдерство и геодезия- РП</i> | 149 | 28 | 28 | | | | | |
| <i>ПН 507 Архитектура, строителство и геодезия / СРП Транспортно строителство</i> | 183 | 65 | 65 | | | | | |
| <i>ПН 507 Архитектура, строителство и геодезия / СРП Хидростроителство</i> | 37 | 24 | 24 | | | | | |
| ПН 508 Проучване, добив и обработка на полезни изкопаеми | 690 | 161 | 132 | | | | | 29 |
| ПН 509 Металургия | 172 | 49 | 49 | | | | | |

| Професионално направление / Специалност от регулираните професии | Брой действащи студенти общо | Брой действащи студенти, записани в първи курс на обучение | Брой действащи студенти, записани в първи курс на обучение по региони за планиране на висшето училище (включително филиалите) | | | | | | |
|---|---------------------------------------|---|--|------|------|------|------|------|-----|
| | | | ЮЗРП | ЮИРП | СИРП | СЗРП | СЦРП | ЮЦРП | |
| ПН 510 Химични технологии | 979 | 444 | 311 | 83 | | | | 50 | |
| ПН 511 Биотехнологии | 921 | 267 | 146 | 39 | | | | 20 | 62 |
| ПН 512 Хранителни технологии | 2298 | 626 | | 74 | | | | 22 | 530 |
| ПН 513 Общо инженерство | 5216 | 1700 | 833 | 64 | 218 | | 30 | 403 | 152 |
| ПН 601 Растениевъдство | 2198 | 518 | 66 | 116 | 66 | | | 25 | 245 |
| ПН 602 Растителна защита | 1131 | 291 | 57 | | | 33 | | | 201 |
| ПН 603 Животновъдство | 540 | 134 | | 91 | | | | | 43 |
| ПН 604 Ветеринарна медицина | 1646 | 323 | 94 | 229 | | | | | |
| <i>ПН 604 Ветеринарна медицина / СРП Ветеринарна медицина</i> | 1626 | 304 | 94 | 210 | | | | | |
| ПН 605 Горско стопанство | 1563 | 276 | 276 | | | | | | |
| ПН 701 Медицина / СРП Медицина | 13565 | 2304 | 738 | 197 | 473 | | 390 | | 506 |
| ПН 702 Стоматология / СРП Дентална медицина | 3560 | 640 | 288 | | 122 | | | | 230 |
| ПН 703 Фармация | 2800 | 485 | 237 | | 80 | | 56 | | 112 |
| <i>ПН 703 Фармация / СРП Фармация</i> | 2774 | 477 | 229 | | 80 | | 56 | | 112 |
| ПН 704 Обществено здраве | 2999 | 1079 | 490 | 53 | 140 | | 135 | 98 | 163 |
| <i>ПН 704 Обществено здраве / СРП Кинезитерия</i> | 765 | 214 | 157 | | 27 | | | 30 | |
| <i>ПН 704 Обществено здраве / СРП Управление на здравните грижи</i> | 781 | 338 | 72 | 23 | 62 | | 54 | 25 | 102 |
| ПН 705 Здравни грижи | 6734 | 2370 | 643 | 357 | 560 | | 292 | 138 | 380 |
| <i>ПН 705 Здравни грижи / СРП Акушерка</i> | 927 | 266 | 48 | 54 | 55 | | 37 | 30 | 42 |

| Професионално направление / Специалност от регулираните професии | Брой действащи студенти общо | Брой действащи студенти, записани в първи курс на обучение | Брой действащи студенти, записани в първи курс на обучение по региони за планиране на висшето училище (включително филиалите) | | | | | |
|---|------------------------------|--|---|------|------|------|------|------|
| | | | ЮЗРП | ЮИРП | СИРП | СЗРП | СЦРП | ЮЦРП |
| <i>ПН 705 Здравни грижи / СРП Зъботехник</i> | 367 | 125 | 60 | | 38 | | | 27 |
| <i>ПН 705 Здравни грижи / СРП Инспектор по общественото здраве</i> | 108 | 56 | 29 | | 18 | | | 9 |
| <i>ПН 705 Здравни грижи / СРП Лекарски асистент</i> | 300 | 134 | 26 | 45 | | 33 | 30 | |
| <i>ПН 705 Здравни грижи / СРП Масажист (с увредено зрение)</i> | 13 | 5 | 5 | | | | | |
| <i>ПН 705 Здравни грижи / СРП Медицинска сестра</i> | 2482 | 728 | 154 | 112 | 101 | 138 | 78 | 145 |
| <i>ПН 705 Здравни грижи / СРП Медицински лаборант</i> | 360 | 151 | 55 | 32 | 26 | 20 | | 18 |
| <i>ПН 705 Здравни грижи / СРП Помощник фармацевт</i> | 554 | 225 | 65 | 42 | 47 | 29 | | 42 |
| <i>ПН 705 Здравни грижи / СРП Рентгенов лаборант</i> | 289 | 108 | 50 | | 23 | 20 | | 15 |
| <i>ПН 705 Здравни грижи / СРП Рехабилитатор</i> | 507 | 188 | 49 | 58 | 44 | | | 37 |
| ПН 706 Спорт | 2223 | 774 | 774 | | | | | |
| ПН 801 Теория на изкуствата | 47 | 33 | 16 | | | | | 17 |
| ПН 802 Изобразително изкуство | 2703 | 972 | 770 | 41 | 9 | | 71 | 81 |
| ПН 803 Музикално и танцово изкуство | 1523 | 528 | 338 | | 27 | | | 163 |
| ПН 804 Театрално и филмово изкуство | 2871 | 1016 | 1002 | | | | | 14 |
| ПН 901 Национална сигурност | 6984 | 2161 | 1168 | | 226 | | 216 | 551 |
| ПН 902 Военно дело | 1265 | 343 | 65 | | 78 | 69 | 131 | |

| Професионално направление / Специалност от регулираните професии | Брой действащи студенти общо | Брой действащи студенти, записани в първи курс на обучение | Брой действащи студенти, записани в първи курс на обучение по региони за планиране на висшето училище (включително филиалите) | | | | | | |
|--|------------------------------|--|---|------|------|------|------|------|--|
| | | | ЮЗРП | ЮИРП | СИРП | СЗРП | СЦРП | ЮЦРП | |
| <i>ПН 902 Военно дело / СРП Организация и управление на военни формирования на оперативно ниво</i> | 170 | 57 | 57 | | | | | | |
| <i>ПН 902 Военно дело / СРП Организация и управление на военни формирования на тактическо ниво</i> | 1075 | 278 | 0 | 0 | 78 | 69 | 131 | 0 | |
| <i>ПН 902 Военно дело / СРП Стратегическо ръководство на отбраната и въоръжените сили</i> | 20 | 8 | 8 | | | | | | |

Данни от НАЦИД, март 2021 г.

Таблица 1.10. Брой и дял на действащите студенти български граждани според региона за планиране на средното училище, което са завършили по ПН/СРП (за студентите през учебната 2020/2021 година)

| Професионално направление / Специалност от регулираните професии | Общ брой действащи студенти български граждани | Разпределение на действащите студенти български граждани според региона за планиране на средното училище, което са завършили (като % от общия брой действащи студенти български граждани в съответното ПН/СРП) | | | | | | | | | | | |
|---|--|--|------------|--------------|------------|--------------|------------|--------------|------------|--------------|------------|--------------|------------|
| | | ЮЗРП | | ЮИРП | | СИРП | | СЗРП | | СЦРП | | ЮЦРП | |
| | | Брой | Дял | Брой | Дял | Брой | Дял | Брой | Дял | Брой | Дял | Брой | Дял |
| Общо за България | 199324 | 64308 | 32% | 27494 | 14% | 23621 | 12% | 21350 | 11% | 21445 | 11% | 37736 | 19% |
| ПН 101 Теория и управление на образованието | 321 | 87 | 27% | 24 | 7% | 51 | 16% | 22 | 7% | 66 | 21% | 69 | 21% |
| ПН 102 Педагогика | 17275 | 3949 | 23% | 3028 | 18% | 2345 | 14% | 1790 | 10% | 2462 | 14% | 3437 | 20% |

| Професионално направление / Специалност от регулираните професии | Общ брой действащи студенти български граждани | Разпределение на действащите студенти български граждани според региона за планиране на средното училище, което са завършили (като % от общия брой действащи студенти български граждани в съответното ПН/СРП) | | | | | | | | | | | |
|--|--|--|-----|------|-----|------|-----|------|-----|------|-----|------|-----|
| | | ЮЗРП | | ЮИРП | | СИРП | | СЗРП | | СЦРП | | ЮЦРП | |
| | | Брой | Дял | Брой | Дял | Брой | Дял | Брой | Дял | Брой | Дял | Брой | Дял |
| ПН 103 Педагогика на обучението по ... | 8031 | 1671 | 21% | 1062 | 13% | 973 | 12% | 904 | 11% | 1116 | 14% | 2187 | 27% |
| ПН 201 Филология | 6386 | 1802 | 28% | 992 | 16% | 863 | 14% | 644 | 10% | 682 | 11% | 1321 | 21% |
| ПН 202 История и археология | 1333 | 616 | 46% | 104 | 8% | 175 | 13% | 125 | 9% | 109 | 8% | 199 | 15% |
| ПН 203 Философия | 668 | 335 | 50% | 61 | 9% | 44 | 7% | 83 | 12% | 80 | 12% | 53 | 8% |
| ПН 204 Религия и теология | 415 | 191 | 46% | 32 | 8% | 43 | 10% | 40 | 10% | 41 | 10% | 65 | 16% |
| ПН 301 Социология, антропология и науки за културата | 1153 | 570 | 49% | 104 | 9% | 62 | 5% | 148 | 13% | 117 | 10% | 141 | 12% |
| ПН 302 Психология | 4417 | 1395 | 32% | 578 | 13% | 558 | 13% | 337 | 8% | 638 | 14% | 842 | 19% |
| ПН 303 Политически науки | 1836 | 933 | 51% | 175 | 10% | 113 | 6% | 203 | 11% | 144 | 8% | 241 | 13% |
| ПН 304 Социални дейности | 1469 | 328 | 22% | 175 | 12% | 343 | 23% | 187 | 13% | 290 | 20% | 134 | 9% |
| ПН 305 Обществени комуникации и информационни науки | 3492 | 2201 | 63% | 272 | 8% | 202 | 6% | 325 | 9% | 191 | 5% | 269 | 8% |
| ПН 306 Право | 7889 | 2795 | 35% | 1067 | 14% | 790 | 10% | 925 | 12% | 881 | 11% | 1405 | 18% |
| ПН 307 Администрация и управление | 13185 | 5190 | 39% | 1299 | 10% | 843 | 6% | 1361 | 10% | 1487 | 11% | 2724 | 21% |
| ПН 308 Икономика | 29644 | 11203 | 38% | 3387 | 11% | 2943 | 10% | 3302 | 11% | 2856 | 10% | 4805 | 16% |
| ПН 309 Туризъм | 3738 | 839 | 22% | 699 | 19% | 761 | 20% | 225 | 6% | 342 | 9% | 581 | 16% |
| ПН 401 Физически науки | 735 | 235 | 32% | 83 | 11% | 88 | 12% | 64 | 9% | 39 | 5% | 222 | 30% |
| ПН 402 Химически науки | 911 | 262 | 29% | 207 | 23% | 91 | 10% | 34 | 4% | 45 | 5% | 262 | 29% |
| ПН 403 Биологически науки | 1987 | 539 | 27% | 359 | 18% | 130 | 7% | 184 | 9% | 105 | 5% | 659 | 33% |
| ПН 404 Науки за земята | 1246 | 613 | 49% | 76 | 6% | 95 | 8% | 138 | 11% | 62 | 5% | 250 | 20% |
| ПН 405 Математика | 474 | 188 | 40% | 66 | 14% | 46 | 10% | 39 | 8% | 66 | 14% | 65 | 14% |
| ПН 406 Информатика и компютърни науки | 8432 | 3013 | 36% | 973 | 12% | 929 | 11% | 724 | 9% | 853 | 10% | 1870 | 22% |
| ПН 501 Машинно инженерство | 4162 | 870 | 21% | 974 | 23% | 290 | 7% | 482 | 12% | 663 | 16% | 850 | 20% |

| Професионално направление / Специалност от регулираните професии | Общ брой действащи студенти български граждани | Разпределение на действащите студенти български граждани според региона за планиране на средното училище, което са завършили (като % от общия брой действащи студенти български граждани в съответното ПН/СРП) | | | | | | | | | | | |
|---|--|--|-----|------|-----|------|-----|------|-----|------|-----|------|-----|
| | | ЮЗРП | | ЮИРП | | СИРП | | СЗРП | | СЦРП | | ЮЦРП | |
| | | Брой | Дял | Брой | Дял | Брой | Дял | Брой | Дял | Брой | Дял | Брой | Дял |
| ПН 502 Електротехника, електроника и автоматика | 5399 | 1442 | 27% | 1200 | 22% | 287 | 5% | 768 | 14% | 543 | 10% | 1105 | 20% |
| ПН 503 Комуникационна и компютърна техника | 8829 | 2631 | 30% | 1250 | 14% | 1631 | 18% | 796 | 9% | 963 | 11% | 1519 | 17% |
| ПН 504 Енергетика | 1536 | 499 | 32% | 262 | 17% | 231 | 15% | 197 | 13% | 93 | 6% | 250 | 16% |
| ПН 505 Транспорт, корабоплаване и авиация | 4782 | 550 | 12% | 662 | 14% | 2042 | 43% | 467 | 10% | 731 | 15% | 261 | 5% |
| <i>ПН 505 Транспорт, корабоплаване и авиация / СРП Електрообзавеждане на кораба</i> | 231 | 4 | 2% | 34 | 15% | 177 | 77% | 5 | 2% | 10 | 4% | | 0% |
| <i>ПН 505 Транспорт, корабоплаване и авиация / СРП Корабна радиоелектроника</i> | 2 | | 0% | 1 | 50% | 1 | 50% | | 0% | | 0% | | 0% |
| <i>ПН 505 Транспорт, корабоплаване и авиация / СРП Корабни машини и механизми</i> | 463 | 11 | 2% | 66 | 14% | 322 | 70% | 19 | 4% | 38 | 8% | 4 | 1% |
| <i>ПН 505 Транспорт, корабоплаване и авиация / СРП Корабоводене</i> | 938 | 31 | 3% | 191 | 20% | 542 | 58% | 56 | 6% | 86 | 9% | 27 | 3% |
| <i>ПН 505 Транспорт, корабоплаване и авиация / СРП Речно корабоплаване</i> | 10 | 1 | 10% | 1 | 10% | 3 | 30% | 1 | 10% | 2 | 20% | 2 | 20% |
| ПН 506 Материали и материалознание | 338 | 83 | 25% | 108 | 32% | 6 | 2% | 30 | 9% | 88 | 26% | 15 | 4% |
| ПН 507 Архитектура, строителство и геодезия | 5491 | 1931 | 35% | 873 | 16% | 690 | 13% | 386 | 7% | 390 | 7% | 1169 | 21% |

| Професионално направление / Специалност от регулираните професии | Общ брой действащи студенти български граждани | Разпределение на действащите студенти български граждани според региона за планиране на средното училище, което са завършили (като % от общия брой действащи студенти български граждани в съответното ПН/СРП) | | | | | | | | | | | |
|--|--|--|-----|------|-----|------|-----|------|-----|------|-----|------|-----|
| | | ЮЗРП | | ЮИРП | | СИРП | | СЗРП | | СЦРП | | ЮЦРП | |
| | | Брой | Дял | Брой | Дял | Брой | Дял | Брой | Дял | Брой | Дял | Брой | Дял |
| <i>ПН 507 Архитектура, строителство и геодезия / СРП Архитектура</i> | 1225 | 530 | 43% | 142 | 12% | 175 | 14% | 83 | 7% | 81 | 7% | 207 | 17% |
| <i>ПН 507 Архитектура, строителство и геодезия / СРП Водоснабдяване и канализация</i> | 207 | 92 | 44% | 54 | 26% | 1 | 0% | 10 | 5% | 8 | 4% | 42 | 20% |
| <i>ПН 507 Архитектура, строителство и геодезия / СРП Геодезия</i> | 451 | 150 | 33% | 87 | 19% | 81 | 18% | 29 | 6% | 28 | 6% | 76 | 17% |
| <i>ПН 507 Архитектура, строителство и геодезия / СРП Маркишайдерство и геодезия-РП</i> | 149 | 42 | 28% | 57 | 38% | 9 | 6% | 10 | 7% | 5 | 3% | 26 | 17% |
| <i>ПН 507 Архитектура, строителство и геодезия / СРП Транспортно строителство</i> | 182 | 89 | 49% | 38 | 21% | 13 | 7% | 10 | 5% | 6 | 3% | 26 | 14% |
| <i>ПН 507 Архитектура, строителство и геодезия / СРП Хидростроителство</i> | 37 | 13 | 35% | 6 | 16% | 3 | 8% | 3 | 8% | 6 | 16% | 6 | 16% |
| ПН 508 Проучване, добив и обработка на полезни изкопаеми | 688 | 307 | 45% | 117 | 17% | 11 | 2% | 37 | 5% | 24 | 3% | 189 | 27% |
| ПН 509 Металургия | 172 | 105 | 61% | 7 | 4% | 3 | 2% | 9 | 5% | | 0% | 48 | 28% |
| ПН 510 Химични технологии | 971 | 398 | 41% | 198 | 20% | 60 | 6% | 83 | 9% | 144 | 15% | 88 | 9% |
| ПН 511 Биотехнологии | 901 | 298 | 33% | 165 | 18% | 39 | 4% | 87 | 10% | 124 | 14% | 186 | 21% |
| ПН 512 Хранителни технологии | 2246 | 333 | 15% | 553 | 25% | 109 | 5% | 192 | 9% | 158 | 7% | 899 | 40% |
| ПН 513 Общо инженерство | 5116 | 1564 | 31% | 611 | 12% | 679 | 13% | 568 | 11% | 820 | 16% | 847 | 17% |
| ПН 601 Растениевъдство | 2074 | 217 | 10% | 471 | 23% | 354 | 17% | 359 | 17% | 187 | 9% | 468 | 23% |
| ПН 602 Растителна защита | 1118 | 97 | 9% | 152 | 14% | 291 | 26% | 200 | 18% | 143 | 13% | 231 | 21% |

| Професионално направление / Специалност от регулираните професии | Общ брой действащи студенти български граждани | Разпределение на действащите студенти български граждани според региона за планиране на средното училище, което са завършили (като % от общия брой действащи студенти български граждани в съответното ПН/СРП) | | | | | | | | | | | |
|---|--|--|-----|------|-----|------|-----|------|-----|------|-----|------|-----|
| | | ЮЗРП | | ЮИРП | | СИРП | | СЗРП | | СЦРП | | ЮЦРП | |
| | | Брой | Дял | Брой | Дял | Брой | Дял | Брой | Дял | Брой | Дял | Брой | Дял |
| ПН 603 Животновъдство | 540 | 74 | 14% | 183 | 34% | 39 | 7% | 42 | 8% | 30 | 6% | 170 | 31% |
| ПН 604 Ветеринарна медицина | 1158 | 380 | 33% | 192 | 17% | 135 | 12% | 140 | 12% | 112 | 10% | 186 | 16% |
| <i>ПН 604 Ветеринарна медицина / СРП Ветеринарна медицина</i> | 1138 | 376 | 33% | 189 | 17% | 131 | 12% | 137 | 12% | 109 | 10% | 183 | 16% |
| ПН 605 Горско стопанство | 1553 | 515 | 33% | 172 | 11% | 105 | 7% | 252 | 16% | 89 | 6% | 418 | 27% |
| ПН 701 Медицина / СРП Медицина | 5793 | 1512 | 26% | 799 | 14% | 794 | 14% | 653 | 11% | 614 | 11% | 1374 | 24% |
| ПН 702 Стоматология / СРП Дентална медицина | 2011 | 628 | 31% | 199 | 10% | 317 | 16% | 148 | 7% | 140 | 7% | 554 | 28% |
| ПН 703 Фармация | 2441 | 751 | 31% | 259 | 11% | 246 | 10% | 259 | 11% | 283 | 12% | 628 | 26% |
| <i>ПН 703 Фармация / СРП Фармация</i> | 2415 | 734 | 30% | 258 | 11% | 243 | 10% | 258 | 11% | 281 | 12% | 626 | 26% |
| ПН 704 Обществено здраве | 2853 | 996 | 35% | 284 | 10% | 360 | 13% | 457 | 16% | 338 | 12% | 356 | 12% |
| <i>ПН 704 Обществено здраве / СРП Кинезитерапия</i> | 680 | 290 | 43% | 67 | 10% | 73 | 11% | 59 | 9% | 114 | 17% | 74 | 11% |
| <i>ПН 704 Обществено здраве / СРП Управление на здравните грижи</i> | 779 | 207 | 27% | 92 | 12% | 88 | 11% | 132 | 17% | 97 | 12% | 152 | 20% |
| ПН 705 Здравни грижи | 6575 | 1498 | 23% | 902 | 14% | 1104 | 17% | 1053 | 16% | 740 | 11% | 1252 | 19% |
| <i>ПН 705 Здравни грижи / СРП Акушерка</i> | 918 | 163 | 18% | 154 | 17% | 190 | 21% | 126 | 14% | 124 | 14% | 157 | 17% |
| <i>ПН 705 Здравни грижи / СРП Зъботехник</i> | 340 | 121 | 36% | 34 | 10% | 66 | 19% | 26 | 8% | 36 | 11% | 55 | 16% |
| <i>ПН 705 Здравни грижи / СРП Инспектор по обществено здраве</i> | 106 | 36 | 34% | 6 | 6% | 25 | 24% | 9 | 8% | 20 | 19% | 10 | 9% |

| Професионално направление / Специалност от регулираните професии | Общ брой действащи студенти български граждани | Разпределение на действащите студенти български граждани според региона за планиране на средното училище, което са завършили (като % от общия брой действащи студенти български граждани в съответното ПН/СРП) | | | | | | | | | | | |
|--|--|--|-----|------|-----|------|-----|------|-----|------|-----|------|-----|
| | | ЮЗРП | | ЮИРП | | СИРП | | СЗРП | | СЦРП | | ЮЦРП | |
| | | Брой | Дял | Брой | Дял | Брой | Дял | Брой | Дял | Брой | Дял | Брой | Дял |
| <i>ПН 705 Здравни грижи / СРП Лекарски асистент</i> | 298 | 58 | 19% | 48 | 16% | 3 | 1% | 117 | 39% | 32 | 11% | 39 | 13% |
| <i>ПН 705 Здравни грижи / СРП Масажист (с увредено зрение)</i> | 13 | 4 | 31% | | 0% | 5 | 38% | 3 | 23% | 1 | 8% | | 0% |
| <i>ПН 705 Здравни грижи / СРП Медицинска сестра</i> | 2450 | 558 | 23% | 284 | 12% | 301 | 12% | 458 | 19% | 300 | 12% | 540 | 22% |
| <i>ПН 705 Здравни грижи / СРП Медицински лаборант</i> | 350 | 96 | 27% | 59 | 17% | 50 | 14% | 45 | 13% | 31 | 9% | 67 | 19% |
| <i>ПН 705 Здравни грижи / СРП Помощник фармацевт</i> | 551 | 117 | 21% | 93 | 17% | 87 | 16% | 83 | 15% | 56 | 10% | 115 | 21% |
| <i>ПН 705 Здравни грижи / СРП Рентгенов лаборант</i> | 285 | 89 | 31% | 10 | 4% | 56 | 20% | 67 | 24% | 18 | 6% | 45 | 16% |
| <i>ПН 705 Здравни грижи / СРП Рехабилитатор</i> | 478 | 94 | 20% | 124 | 26% | 85 | 18% | 17 | 4% | 31 | 6% | 125 | 26% |
| ПН 706 Спорт | 2152 | 1155 | 54% | 263 | 12% | 103 | 5% | 210 | 10% | 133 | 6% | 252 | 12% |
| ПН 801 Теория на изкуствата | 46 | 19 | 41% | 7 | 15% | 4 | 9% | 4 | 9% | 1 | 2% | 10 | 22% |
| ПН 802 Изобразително изкуство | 2568 | 1193 | 46% | 341 | 13% | 187 | 7% | 186 | 7% | 204 | 8% | 397 | 15% |
| ПН 803 Музикално и танцово изкуство | 1349 | 536 | 40% | 191 | 14% | 184 | 14% | 118 | 9% | 95 | 7% | 209 | 15% |
| ПН 804 Театрално и филмово изкуство | 2794 | 1596 | 57% | 282 | 10% | 215 | 8% | 209 | 7% | 138 | 5% | 336 | 12% |
| ПН 901 Национална сигурност | 6941 | 2811 | 40% | 695 | 10% | 474 | 7% | 876 | 13% | 588 | 8% | 1438 | 21% |
| ПН 902 Военно дело | 1256 | 204 | 16% | 280 | 22% | 131 | 10% | 256 | 20% | 180 | 14% | 200 | 16% |
| <i>ПН 902 Военно дело / СРП Организация и управление на военни формирования на оперативно ниво</i> | 167 | 28 | 17% | 37 | 22% | 18 | 11% | 30 | 18% | 31 | 19% | 23 | 14% |

| Професионално направление / Специалност от регулираните професии | Общ брой действащи студенти български граждани | Разпределение на действащите студенти български граждани според региона за планиране на средното училище, което са завършили (като % от общия брой действащи студенти български граждани в съответното ПН/СРП) | | | | | | | | | | | |
|--|--|--|-----|------|-----|------|-----|------|-----|------|-----|------|-----|
| | | ЮЗРП | | ЮИРП | | СИРП | | СЗРП | | СЦРП | | ЮЦРП | |
| | | Брой | Дял | Брой | Дял | Брой | Дял | Брой | Дял | Брой | Дял | Брой | Дял |
| <i>ПН 902 Военно дело / СРП Организация и управление на военни формирования на тактическо ниво</i> | 1075 | 174 | 16% | 241 | 22% | 111 | 10% | 223 | 21% | 148 | 14% | 177 | 16% |
| <i>ПН 902 Военно дело / СРП Стратегическо ръководство на отбраната и въоръжените сили</i> | 14 | 2 | 14% | 2 | 14% | 2 | 14% | 3 | 21% | 1 | 7% | | 0% |

Данни от НАЦИД, март 2021 г.

Таблица 1.11. Определен от НАОА капацитет по ПН/СРП и по регион за планиране според седалището на ВУ

| Професионално направление / Специалност от регулираните професии | Капацитет, определен от НАОА общо за ПН/СРП на национално ниво | Определен от НАОА капацитет по ПН/СРП и разпределението му по регион за планиране (РП) според седалището на ВУ. Дял на капацитета по РП от общия капацитет за съответното ПН/СРП | | | | | | | | | | | |
|--|---|---|------------|--------------|-----------|--------------|------------|-------------|-----------|--------------|------------|--------------|------------|
| | | ЮЗРП | | ЮИРП | | СИРП | | СЗРП | | СЦРП | | ЮЦРП | |
| | | Брой | Дял | Брой | Дял | Брой | Дял | Брой | Дял | Брой | Дял | Брой | Дял |
| Общо за България | 407616 | 187985 | 46% | 24605 | 6% | 69547 | 17% | 3720 | 1% | 62549 | 15% | 59210 | 15% |
| ПН 101 Теория и управление на образованието | 640 | 420 | 66% | | 0% | 60 | 9% | | 0% | 80 | 13% | 80 | 13% |
| ПН 102 Педагогика | 18290 | 5990 | 33% | 2420 | 13% | 2610 | 14% | | 0% | 3850 | 21% | 3420 | 19% |
| ПН 103 Педагогика на обучението по ... | 16010 | 5670 | 35% | 420 | 3% | 2100 | 13% | | 0% | 3140 | 20% | 4680 | 29% |
| ПН 201 Филология | 11914 | 5110 | 43% | 200 | 2% | 1520 | 13% | | 0% | 2234 | 19% | 2850 | 24% |
| ПН 202 История и археология | 3220 | 1970 | 61% | | 0% | 310 | 10% | | 0% | 600 | 19% | 340 | 11% |
| ПН 203 Философия | 1230 | 900 | 73% | | 0% | | 0% | | 0% | 210 | 17% | 120 | 10% |
| ПН 204 Религия и теология | 1340 | 550 | 41% | | 0% | 100 | 7% | | 0% | 490 | 37% | 200 | 15% |

| | | | | | | | | | | | | | |
|---|-------|-------|-----|------|-----|-------|------|----|----|-------|-----|------|-----|
| ПН 301 Социология, антропология и науки за културата | 3310 | 2255 | 68% | | 0% | | 0% | | 0% | 255 | 8% | 800 | 24% |
| ПН 302 Психология | 6260 | 2450 | 39% | 460 | 7% | 1000 | 16% | | 0% | 950 | 15% | 1400 | 22% |
| ПН 303 Политически науки | 6600 | 4310 | 65% | | 0% | 1000 | 15% | | 0% | 810 | 12% | 480 | 7% |
| ПН 304 Социални дейности | 3800 | 1030 | 27% | 390 | 10% | 900 | 24% | 60 | 2% | 950 | 25% | 470 | 12% |
| ПН 305 Обществени комуникации и информационни науки | 6970 | 5380 | 77% | 820 | 12% | 280 | 4% | | 0% | 490 | 7% | | 0% |
| ПН 306 Право | 12400 | 6900 | 56% | 1000 | 8% | 1100 | 9% | | 0% | 2100 | 17% | 1300 | 10% |
| ПН 307 Администрация и управление | 33230 | 15520 | 47% | 950 | 3% | 4700 | 14% | | 0% | 4650 | 14% | 7410 | 22% |
| ПН 308 Икономика | 71090 | 29760 | 42% | 4460 | 6% | 14370 | 20% | | 0% | 13840 | 19% | 8660 | 12% |
| ПН 309 Туризъм | 9050 | 3815 | 42% | 970 | 11% | 2730 | 30% | | 0% | 275 | 3% | 1260 | 14% |
| ПН 401 Физически науки | 2090 | 1360 | 65% | | 0% | 280 | 13% | | 0% | | 0% | 450 | 22% |
| ПН 402 Химически науки | 2860 | 1650 | 58% | 300 | 10% | 210 | 7% | | 0% | | 0% | 700 | 24% |
| ПН 403 Биологически науки | 5080 | 2400 | 47% | 490 | 10% | 310 | 6% | | 0% | | 0% | 1880 | 37% |
| ПН 404 Науки за земята | 3351 | 2421 | 72% | | 0% | 220 | 7% | | 0% | 200 | 6% | 510 | 15% |
| ПН 405 Математика | 2570 | 1330 | 52% | | 0% | 160 | 6% | | 0% | 520 | 20% | 560 | 22% |
| ПН 406 Информатика и компютърни науки | 13790 | 6990 | 51% | 560 | 4% | 1780 | 13% | | 0% | 1800 | 13% | 2660 | 19% |
| ПН 501 Машинно инженерство | 9865 | 3965 | 40% | 500 | 5% | 950 | 10% | | 0% | 3900 | 40% | 550 | 6% |
| ПН 502 Електротехника, електроника и автоматика | 14275 | 7175 | 50% | 1260 | 9% | 1250 | 9% | | 0% | 4140 | 29% | 450 | 3% |
| ПН 503 Комуникационна и компютърна техника | 17510 | 7915 | 45% | 1340 | 8% | 3360 | 19% | | 0% | 3825 | 22% | 1070 | 6% |
| ПН 504 Енергетика | 3100 | 1420 | 46% | 260 | 8% | 1100 | 35% | | 0% | | 0% | 320 | 10% |
| ПН 505 Транспорт, корабоплаване и авиация | 17005 | 2330 | 14% | 310 | 2% | 12215 | 72% | | 0% | 2150 | 13% | | 0% |
| <i>ПН 505 Транспорт, корабоплаване и авиация / СРП Електрообзавеждане на кораба</i> | 1950 | | 0% | | 0% | 1950 | 100% | | 0% | | 0% | | 0% |
| <i>ПН 505 Транспорт, корабоплаване и авиация / СРП Корабна радиоелектроника</i> | 265 | | 0% | | 0% | 265 | 100% | | 0% | | 0% | | 0% |

| | | | | | | | | | | | | | |
|---|-------|-------|------|-----|-----|------|------|--|----|-----|-----|--|----|
| <i>ПН 505 Транспорт, корабоплаване и авиация / СРП Корабни машини и механизми</i> | 2350 | | 0% | | 0% | 2350 | 100% | | 0% | | 0% | | 0% |
| <i>ПН 505 Транспорт, корабоплаване и авиация / СРП Корабоводене</i> | 4150 | | 0% | | 0% | 4150 | 100% | | 0% | | 0% | | 0% |
| <i>ПН 505 Транспорт, корабоплаване и авиация / СРП Речно корабоплаване</i> | 200 | | 0% | | 0% | 200 | 100% | | 0% | | 0% | | 0% |
| ПН 506 Материали и материалознание | 1190 | 600 | 50% | 100 | 8% | | 0% | | 0% | 490 | 41% | | 0% |
| ПН 507 Архитектура, строителство и геодезия | 15415 | 12745 | 83% | | 0% | 2430 | 16% | | 0% | 240 | 2% | | 0% |
| <i>ПН 507 Архитектура, строителство и геодезия / СРП Архитектура</i> | 2530 | 1830 | 72% | | 0% | 700 | 28% | | 0% | | 0% | | 0% |
| <i>ПН 507 Архитектура, строителство и геодезия / СРП Водоснабдяване и канализация</i> | 450 | 450 | 100% | | 0% | | 0% | | 0% | | 0% | | 0% |
| <i>ПН 507 Архитектура, строителство и геодезия / СРП Геодезия</i> | 820 | 600 | 73% | | 0% | 220 | 27% | | 0% | | 0% | | 0% |
| <i>ПН 507 Архитектура, строителство и геодезия / СРП Маркшайдерство и геодезия-РП</i> | 250 | 250 | 100% | | 0% | | 0% | | 0% | | 0% | | 0% |
| <i>ПН 507 Архитектура, строителство и геодезия / СРП Транспортно строителство</i> | 880 | 880 | 100% | | 0% | | 0% | | 0% | | 0% | | 0% |
| <i>ПН 507 Архитектура, строителство и геодезия / СРП Хидростроителство</i> | 250 | 250 | 100% | | 0% | | 0% | | 0% | | 0% | | 0% |
| ПН 508 Проучване, добив и обработка на полезни изкопаеми | 1500 | 1500 | 100% | | 0% | | 0% | | 0% | | 0% | | 0% |
| ПН 509 Металургия | 370 | 370 | 100% | | 0% | | 0% | | 0% | | 0% | | 0% |
| ПН 510 Химични технологии | 2760 | 1940 | 70% | 580 | 21% | | 0% | | 0% | 240 | 9% | | 0% |

| | | | | | | | | | | | | | |
|---|-------|------|------|------|------|------|-----|------|-----|------|-----|------|-----|
| ПН 511 Биотехнологии | 2105 | 975 | 46% | 260 | 12% | | 0% | | 0% | 240 | 11% | 630 | 30% |
| ПН 512 Хранителни технологии | 2700 | 180 | 7% | 260 | 10% | | 0% | | 0% | 260 | 10% | 2000 | 74% |
| ПН 513 Общо инженерство | 13145 | 5405 | 41% | 530 | 4% | 2180 | 17% | | 0% | 4540 | 35% | 490 | 4% |
| ПН 601 Растениевъдство | 3210 | 380 | 12% | 560 | 17% | 280 | 9% | | 0% | 180 | 6% | 1810 | 56% |
| ПН 602 Растителна защита | 1285 | 260 | 20% | | 0% | 255 | 20% | | 0% | | 0% | 770 | 60% |
| ПН 603 Животновъдство | 1720 | | 0% | 1320 | 77% | | 0% | | 0% | | 0% | 400 | 23% |
| ПН 604 Ветеринарна медицина | 1850 | 550 | 30% | 1300 | 70% | | 0% | | 0% | | 0% | | 0% |
| <i>ПН 604 Ветеринарна медицина / СРП Ветеринарна медицина</i> | 1750 | 550 | 31% | 1200 | 69% | | 0% | | 0% | | 0% | | 0% |
| ПН 605 Горско стопанство | 2150 | 2150 | 100% | | 0% | | 0% | | 0% | | 0% | | 0% |
| ПН 701 Медицина / СРП Медицина | 12545 | 4525 | 36% | 840 | 7% | 2640 | 21% | 2040 | 16% | | 0% | 2500 | 20% |
| ПН 702 Стоматология / СРП Дентална медицина | 3480 | 1500 | 43% | | 0% | 680 | 20% | | 0% | | 0% | 1300 | 37% |
| ПН 703 Фармация | 3560 | 1840 | 52% | | 0% | 470 | 13% | 450 | 13% | | 0% | 800 | 22% |
| <i>ПН 703 Фармация / СРП Фармация</i> | 3460 | 1740 | 50% | | 0% | 470 | 14% | 450 | 13% | | 0% | 800 | 23% |
| ПН 704 Обществено здраве | 4459 | 2254 | 51% | 300 | 7% | 555 | 12% | 450 | 10% | 560 | 13% | 340 | 8% |
| <i>ПН 704 Обществено здраве / СРП Кинезитерапия</i> | 1539 | 1104 | 72% | | 0% | 75 | 5% | | 0% | 360 | 23% | | 0% |
| <i>ПН 704 Обществено здраве / СРП Управление на здравните грижи</i> | 960 | 340 | 35% | 80 | 8% | 120 | 13% | 150 | 16% | 40 | 4% | 230 | 24% |
| ПН 705 Здравни грижи | 9137 | 3290 | 36% | 1445 | 16% | 1902 | 21% | 720 | 8% | 420 | 5% | 1360 | 15% |
| <i>ПН 705 Здравни грижи / СРП Акушерка</i> | 1490 | 400 | 27% | 300 | 20% | 410 | 28% | 160 | 11% | 100 | 7% | 120 | 8% |
| <i>ПН 705 Здравни грижи / СРП: Гериатрични грижи</i> | 60 | | 0% | 60 | 100% | | 0% | | 0% | | 0% | | 0% |
| <i>ПН 705 Здравни грижи / СРП Зъботехник</i> | 390 | 180 | 46% | | 0% | 120 | 31% | | 0% | | 0% | 90 | 23% |
| <i>ПН 705 Здравни грижи / СРП Инспектор по обществено здраве</i> | 270 | 120 | 44% | | 0% | 60 | 22% | | 0% | | 0% | 90 | 33% |

| | | | | | | | | | | | | | |
|--|-------|------|------|-----|-----|------|-----|-----|-----|------|-----|------|-----|
| <i>ПН 705 Здравни грижи / СРП Лекарски асистент</i> | 680 | 280 | 41% | 200 | 29% | | 0% | | 0% | 120 | 18% | 80 | 12% |
| <i>ПН 705 Здравни грижи / СРП Масажист (с увредено зрение)</i> | 30 | 30 | 100% | | 0% | | 0% | | 0% | | 0% | | 0% |
| <i>ПН 705 Здравни грижи / СРП Медицинска сестра</i> | 3060 | 1210 | 40% | 500 | 16% | 550 | 18% | 260 | 8% | 200 | 7% | 340 | 11% |
| <i>ПН 705 Здравни грижи / СРП: Медицински козметик и Медико- социални грижи в МК на МУ - София</i> | 90 | 90 | 100% | | 0% | | 0% | | 0% | | 0% | | 0% |
| <i>ПН 705 Здравни грижи / СРП Медицински лаборант</i> | 540 | 180 | 33% | 100 | 19% | 80 | 15% | 90 | 17% | | 0% | 90 | 17% |
| <i>ПН 705 Здравни грижи / СРП Помощник фармацевт</i> | 650 | 180 | 28% | 90 | 14% | 140 | 22% | 90 | 14% | | 0% | 150 | 23% |
| <i>ПН 705 Здравни грижи / СРП Рентгенов лаборант</i> | 372 | 150 | 40% | | 0% | 72 | 19% | 60 | 16% | | 0% | 90 | 24% |
| <i>ПН 705 Здравни грижи / СРП Рехабилитатор</i> | 615 | 150 | 24% | 195 | 32% | 120 | 20% | | 0% | | 0% | 150 | 24% |
| ПН 706 Спорт | 4490 | 4490 | 100% | | 0% | | 0% | | 0% | | 0% | | 0% |
| ПН 801 Теория на изкуствата | 190 | 140 | 74% | | 0% | | 0% | | 0% | | 0% | 50 | 26% |
| ПН 802 Изобразително изкуство | 3060 | 2190 | 72% | | 0% | 170 | 6% | | 0% | 350 | 11% | 350 | 11% |
| ПН 803 Музикално и танцово изкуство | 3075 | 2005 | 65% | | 0% | 140 | 5% | | 0% | | 0% | 930 | 30% |
| ПН 804 Театрално и филмово изкуство | 2820 | 2760 | 98% | | 0% | | 0% | | 0% | | 0% | 60 | 2% |
| ПН 901 Национална сигурност | 11740 | 4590 | 39% | | 0% | 2830 | 24% | | 0% | 1520 | 13% | 2800 | 24% |
| ПН 902 Военно дело | 2810 | 360 | 13% | | 0% | 400 | 14% | | 0% | 2050 | 73% | | 0% |
| <i>ПН 902 Военно дело / СРП Организация и управление на военни формирования на оперативен ниво</i> | 310 | 310 | 100% | | 0% | | 0% | | 0% | | 0% | | 0% |
| <i>ПН 902 Военно дело / СРП Организация и управление на военни формирования на тактическо ниво</i> | 2450 | | 0% | | 0% | 400 | 16% | | 0% | 2050 | 84% | | 0% |

| | | | | | | | | | | | | | |
|---|----|----|------|--|----|--|----|--|----|--|----|--|----|
| <i>ПН 902 Военно дело / СРП Стратегическо ръководство на отбраната и въоръжените сили</i> | 50 | 50 | 100% | | 0% | | 0% | | 0% | | 0% | | 0% |
|---|----|----|------|--|----|--|----|--|----|--|----|--|----|

Данни НАОА януари 2021.

Таблица 1.12. Брой новоприети студенти държавна поръчка и утвърден брой на приеманите за обучение студенти държавна поръчка в държавните ВУ съгласно ПМС 64 от 25 март 2016 г. за учебната 2020/2021 г.*

| Професионално направление / Специалност от регулираните професии | Новоприети студенти | Утвърден брой | Новоприети студенти | Утвърден брой | Новоприети студенти | Утвърден брой | Новоприети студенти | Утвърден брой | Новоприети студенти | Утвърден брой | Новоприети студенти | Утвърден брой | Новоприети студенти | Утвърден брой |
|--|---------------------|---------------|---------------------|---------------|---------------------|---------------|---------------------|---------------|---------------------|---------------|---------------------|---------------|---------------------|---------------|
| | За страната | | ЮЗРП | | ЮИРП | | СИРП | | СЗРП | | СЦРП | | ЮЦРП | |
| Общо за България | 42507 | 44314 | 20800 | 21882 | 2650 | 2650 | 6473 | 6597 | 747 | 766 | 5676 | 6278 | 6161 | 6141 |
| ПН 101 Теория и управление на образованието | 36 | 36 | 16 | 16 | | | 15 | 15 | | | 5 | 5 | | |
| ПН 102 Педагогика | 2932 | 2957 | 1009 | 1032 | 342 | 340 | 358 | 355 | | | 691 | 695 | 532 | 535 |
| ПН 103 Педагогика на обучението по ... | 2285 | 2299 | 693 | 774 | 61 | 64 | 257 | 258 | | | 528 | 532 | 746 | 671 |
| ПН 201 Филология | 1879 | 2024 | 881 | 988 | 25 | 28 | 181 | 209 | | | 328 | 341 | 464 | 458 |
| ПН 202 История и археология | 366 | 370 | 246 | 249 | | | 20 | 20 | | | 60 | 63 | 40 | 38 |
| ПН 203 Философия | 202 | 221 | 155 | 172 | | | | | | | 33 | 34 | 14 | 15 |
| ПН 204 Религия и теология | 140 | 149 | 77 | 86 | | | 15 | 15 | | | 25 | 28 | 23 | 20 |
| ПН 301 Социология, антропология и науки за културата | 334 | 329 | 251 | 255 | | | | | | | 27 | 24 | 56 | 50 |
| ПН 302 Психология | 228 | 229 | 113 | 118 | | | | | | | 45 | 46 | 70 | 65 |
| ПН 303 Политически науки | 334 | 340 | 289 | 295 | | | | | | | 22 | 22 | 23 | 23 |
| ПН 304 Социални | 333 | 331 | 97 | 101 | 25 | 24 | 91 | 90 | | | 85 | 82 | 35 | 34 |

| Професионално направление / Специалност от регулираните професии | Новоприети студенти | Утвърден брой | Новоприети студенти | Утвърден брой | Новоприети студенти | Утвърден брой | Новоприети студенти | Утвърден брой | Новоприети студенти | Утвърден брой | Новоприети студенти | Утвърден брой | Новоприети студенти | Утвърден брой |
|--|---------------------|---------------|---------------------|---------------|---------------------|---------------|---------------------|---------------|---------------------|---------------|---------------------|---------------|---------------------|---------------|
| | За страната | | ЮЗРП | | ЮИРП | | СИРП | | СЗРП | | СЦРП | | ЮЦРП | |
| дейности | | | | | | | | | | | | | | |
| ПН 305 Обществени комуникации и информационни науки | 483 | 480 | 464 | 460 | | | | | | | 19 | 20 | | |
| ПН 306 Право | 884 | 905 | 617 | 636 | | | | | | | 146 | 148 | 121 | 121 |
| ПН 307 Администрация и управление | 789 | 796 | 523 | 538 | | | 73 | 67 | | | 132 | 132 | 61 | 59 |
| ПН 308 Икономика | 3229 | 3200 | 1928 | 1933 | 21 | 21 | 650 | 620 | | | 525 | 525 | 105 | 101 |
| ПН 309 Туризъм | 489 | 500 | 82 | 83 | 90 | 95 | 251 | 255 | | | | | 66 | 67 |
| ПН 401 Физически науки | 247 | 294 | 139 | 193 | | | 22 | 25 | | | | | 86 | 76 |
| ПН 402 Химически науки | 285 | 399 | 98 | 209 | 40 | 41 | 35 | 35 | | | | | 112 | 114 |
| ПН 403 Биологически науки | 517 | 549 | 219 | 251 | 58 | 57 | 27 | 27 | | | | | 213 | 214 |
| ПН 404 Науки за земята | 296 | 328 | 210 | 236 | | | 21 | 20 | | | 19 | 19 | 46 | 53 |
| ПН 405 Математика | 185 | 283 | 106 | 193 | | | 19 | 19 | | | 27 | 36 | 33 | 35 |
| ПН 406 Информатика и компютърни науки | 1967 | 2046 | 1035 | 1067 | | | 246 | 256 | | | 214 | 257 | 472 | 466 |
| ПН 501 Машинно инженерство | 1204 | 1299 | 621 | 590 | 82 | 86 | 93 | 95 | | | 370 | 490 | 38 | 38 |

| Професионално направление / Специалност от регулираните професии | Новоприети студенти | Утвърден брой | Новоприети студенти | Утвърден брой | Новоприети студенти | Утвърден брой | Новоприети студенти | Утвърден брой | Новоприети студенти | Утвърден брой | Новоприети студенти | Утвърден брой | Новоприети студенти | Утвърден брой |
|---|---------------------|---------------|---------------------|---------------|---------------------|---------------|---------------------|---------------|---------------------|---------------|---------------------|---------------|---------------------|---------------|
| | За страната | | ЮЗРП | | ЮИРП | | СИРП | | СЗРП | | СЦРП | | ЮЦРП | |
| ПН 502 Електротехника, електроника и автоматика | 1507 | 1610 | 844 | 897 | 114 | 131 | 104 | 102 | | | 387 | 432 | 58 | 48 |
| ПН 503 Комуникационна и компютърна техника | 2423 | 2655 | 1094 | 1205 | 105 | 108 | 657 | 672 | | | 353 | 460 | 214 | 210 |
| ПН 504 Енергетика | 557 | 550 | 340 | 289 | 43 | 43 | 117 | 155 | | | | | 57 | 63 |
| ПН 505 Транспорт, корабоплаване и авиация | 1328 | 1357 | 299 | 318 | 17 | 17 | 794 | 804 | | | 218 | 218 | | |
| <i>ПН 505 Транспорт, корабоплаване и авиация / СРП Електрообзавеждане на кораба</i> | 61 | 65 | | | | | 61 | 65 | | | | | | |
| <i>ПН 505 Транспорт, корабоплаване и авиация / СРП Корабна радиоелектроника</i> | 0 | 0 | | | | | | | | | | | | |
| <i>ПН 505 Транспорт, корабоплаване и авиация / СРП Корабни машини и механизми</i> | 109 | 120 | | | | | 109 | 120 | | | | | | |

| Професионално направление / Специалност от регулираните професии | Новоприети студенти | Утвърден брой | Новоприети студенти | Утвърден брой | Новоприети студенти | Утвърден брой | Новоприети студенти | Утвърден брой | Новоприети студенти | Утвърден брой | Новоприети студенти | Утвърден брой | Новоприети студенти | Утвърден брой |
|---|---------------------|---------------|---------------------|---------------|---------------------|---------------|---------------------|---------------|---------------------|---------------|---------------------|---------------|---------------------|---------------|
| | За страната | | ЮЗРП | | ЮИРП | | СИРП | | СЗРП | | СЦРП | | ЮЦРП | |
| <i>ПН 505 Транспорт, корабоплаване и авиация / СРП Корабоводене</i> | 218 | 227 | | | | | 218 | 227 | | | | | | |
| <i>ПН 505 Транспорт, корабоплаване и авиация / СРП Речно корабоплаване</i> | 9 | 10 | | | | | 9 | 10 | | | | | | |
| ПН 506 Материали и материалознание | 174 | 180 | 66 | 72 | 15 | 15 | | | | | 93 | 93 | | |
| ПН 507 Архитектура, строителство и геодезия | 981 | 1150 | 932 | 1101 | | | 32 | 32 | | | 17 | 17 | | |
| <i>ПН 507 Архитектура, строителство и геодезия / СРП Архитектура</i> | 182 | 200 | 182 | 200 | | | | | | | | | | |
| <i>ПН 507 Архитектура, строителство и геодезия / СРП Водоснабдяване и канализация</i> | 58 | 80 | 58 | 80 | | | | | | | | | | |
| <i>ПН 507 Архитектура, строителство и геодезия / СРП Геодезия</i> | 83 | 90 | 83 | 90 | | | | | | | | | | |

| Професионално направление / Специалност от регулираните професии | Новоприети студенти | Утвърден брой | Новоприети студенти | Утвърден брой | Новоприети студенти | Утвърден брой | Новоприети студенти | Утвърден брой | Новоприети студенти | Утвърден брой | Новоприети студенти | Утвърден брой | Новоприети студенти | Утвърден брой |
|---|---------------------|---------------|---------------------|---------------|---------------------|---------------|---------------------|---------------|---------------------|---------------|---------------------|---------------|---------------------|---------------|
| | За страната | | ЮЗРП | | ЮИРП | | СИРП | | СЗРП | | СЦРП | | ЮЦРП | |
| ПН 507 Архитектура, строителство и геодезия / СРП Маркшайдерство и геодезия | 0 | 0 | | | | | | | | | | | | |
| ПН 507 Архитектура, строителство и геодезия / СРП Транспортно строителство | 64 | 60 | 64 | 60 | | | | | | | | | | |
| ПН 507 Архитектура, строителство и геодезия / СРП Хидростроителство | 24 | 35 | 24 | 35 | | | | | | | | | | |
| ПН 508 Проучване, добив и обработка на полезни изкопаеми | 147 | 200 | 147 | 200 | | | | | | | | | | |
| ПН 509 Металургия | 48 | 75 | 48 | 75 | | | | | | | | | | |
| ПН 510 Химични технологии | 420 | 420 | 296 | 295 | 80 | 81 | | | | | 44 | 44 | | |
| ПН 511 Биотехнологии | 239 | 271 | 136 | 154 | 30 | 26 | | | | | 20 | 21 | 53 | 70 |
| ПН 512 Хранителни технологии | 542 | 550 | 34 | 19 | 39 | 41 | | | | | 20 | 24 | 449 | 466 |
| ПН 513 Общо инженерство | 1424 | 1400 | 827 | 728 | 52 | 51 | 199 | 213 | | | 303 | 365 | 43 | 43 |

| Професионално направление / Специалност от регулираните професии | Новоприети студенти | Утвърден брой | Новоприети студенти | Утвърден брой | Новоприети студенти | Утвърден брой | Новоприети студенти | Утвърден брой | Новоприети студенти | Утвърден брой | Новоприети студенти | Утвърден брой | Новоприети студенти | Утвърден брой | |
|---|---------------------|---------------|---------------------|---------------|---------------------|---------------|---------------------|---------------|---------------------|---------------|---------------------|---------------|---------------------|---------------|-----|
| | За страната | | ЮЗРП | | ЮИРП | | СИРП | | СЗРП | | СЦРП | | ЮЦРП | | |
| ПН 601 Растениевъдство | 453 | 500 | 63 | 69 | 91 | 91 | 42 | 42 | | | | 19 | 19 | 238 | 279 |
| ПН 602 Растителна защита | 199 | 240 | 41 | 39 | | | 26 | 26 | | | | | | 132 | 175 |
| ПН 603 Животновъдство | 120 | 120 | | | 84 | 84 | | | | | | | | 36 | 36 |
| ПН 604 Ветеринарна медицина | 226 | 226 | 60 | 60 | 166 | 166 | | | | | | | | | |
| <i>ПН 604 Ветеринарна медицина / СРП Ветеринарна медицина</i> | 226 | 226 | 60 | 60 | 166 | 166 | | | | | | | | | |
| ПН 605 Горско стопанство | 265 | 320 | 265 | 320 | | | | | | | | | | | |
| ПН 701 Медицина / СРП Медицина | 761 | 765 | 239 | 241 | 87 | 87 | 171 | 173 | 118 | 118 | | | | 146 | 146 |
| ПН 702 Стоматология / СРП Дентална медицина | 269 | 269 | 119 | 119 | | | 50 | 50 | | | | | | 100 | 100 |
| ПН 703 Фармация | 360 | 359 | 170 | 170 | | | 55 | 55 | 49 | 49 | | | | 86 | 85 |
| <i>ПН 703 Фармация / СРП Фармация</i> | 360 | 359 | 170 | 170 | | | 55 | 55 | 49 | 49 | | | | 86 | 85 |
| ПН 704 Обществено здраве | 557 | 588 | 259 | 290 | 28 | 29 | 123 | 122 | 77 | 78 | 37 | 36 | 33 | 33 | |
| <i>ПН 704 Обществено здраве / СРП Кинезитерapia</i> | 179 | 185 | 134 | 141 | | | 20 | 20 | | | 25 | 24 | | | |

| Професионално направление / Специалност от регулираните професии | Новоприети студенти | Утвърден брой | Новоприети студенти | Утвърден брой | Новоприети студенти | Утвърден брой | Новоприети студенти | Утвърден брой | Новоприети студенти | Утвърден брой | Новоприети студенти | Утвърден брой | Новоприети студенти | Утвърден брой |
|---|---------------------|---------------|---------------------|---------------|---------------------|---------------|---------------------|---------------|---------------------|---------------|---------------------|---------------|---------------------|---------------|
| | За страната | | ЮЗРП | | ЮИРП | | СИРП | | СЗРП | | СЦРП | | ЮЦРП | |
| <i>ПН 704 Обществено здраве / СРП Управление на здравните грижи</i> | 132 | 201 | | 70 | 9 | 9 | 53 | 52 | 37 | 37 | | | 33 | 33 |
| ПН 705 Здравни грижи | 1977 | 2008 | 649 | 662 | 352 | 351 | 447 | 447 | 157 | 166 | 104 | 112 | 268 | 270 |
| <i>ПН 705 Здравни грижи / СРП Акушерка</i> | 255 | 257 | 58 | 58 | 59 | 59 | 77 | 77 | 21 | 21 | 20 | 22 | 20 | 20 |
| <i>ПН 705 Здравни грижи / СРП Зъботехник</i> | 106 | 106 | 50 | 50 | | | 36 | 36 | | | | | 20 | 20 |
| <i>ПН 705 Здравни грижи / СРП Инспектор по обществено здраве</i> | 47 | 48 | 20 | 20 | | | 18 | 18 | | | | | 9 | 10 |
| <i>ПН 705 Здравни грижи / СРП Лекарски асистент</i> | 127 | 93 | 54 | 50 | 43 | 43 | | | | | 30 | | | |
| <i>ПН 705 Здравни грижи / СРП Масажист (с увредено зрение)</i> | 3 | 5 | 3 | 5 | | | | | | | | | | |
| <i>ПН 705 Здравни грижи / СРП Медицинска сестра</i> | 691 | 714 | 202 | 209 | 125 | 125 | 148 | 150 | 62 | 70 | 54 | 60 | 100 | 100 |
| <i>ПН 705 Здравни грижи / СРП Медицински лаборант</i> | 129 | 129 | 40 | 40 | 30 | 30 | 24 | 24 | 20 | 20 | | | 15 | 15 |

| Професионално направление / Специалност от регулираните професии | Новоприети студенти | Утвърден брой | Новоприети студенти | Утвърден брой | Новоприети студенти | Утвърден брой | Новоприети студенти | Утвърден брой | Новоприети студенти | Утвърден брой | Новоприети студенти | Утвърден брой | Новоприети студенти | Утвърден брой |
|--|---------------------|---------------|---------------------|---------------|---------------------|---------------|---------------------|---------------|---------------------|---------------|---------------------|---------------|---------------------|---------------|
| | За страната | | ЮЗРП | | ЮИРП | | СИРП | | СЗРП | | СЦРП | | ЮЦРП | |
| <i>ПН 705 Здравни грижи / СРП Помощник фармацевт</i> | 172 | 142 | 50 | 50 | 30 | | 42 | 42 | 20 | 20 | | | 30 | 30 |
| <i>ПН 705 Здравни грижи / СРП Рентгенов лаборант</i> | 93 | 95 | 40 | 40 | | | 20 | 20 | 19 | 20 | | | 14 | 15 |
| <i>ПН 705 Здравни грижи / СРП Рехабилитатор</i> | 163 | 164 | 40 | 40 | 54 | 54 | 39 | 40 | | | | | 30 | 30 |
| ПН 706 Спорт | 660 | 600 | 660 | 600 | | | | | | | | | | |
| ПН 801 Теория на изкуствата | 16 | 17 | | | | | | | | | | | 16 | 17 |
| ПН 802 Изобразително изкуство | 460 | 430 | 320 | 297 | | | | | | | 65 | 65 | 75 | 68 |
| ПН 803 Музикално и танцово изкуство | 349 | 330 | 203 | 210 | | | | | | | | | 146 | 120 |
| ПН 804 Театрално и филмово изкуство | 250 | 250 | 238 | 235 | | | | | | | | | 12 | 15 |
| ПН 901 Национална сигурност | 460 | 451 | 368 | 356 | | | | | | | 52 | 55 | 40 | 40 |
| ПН 902 Военно дело | 311 | 430 | 61 | 76 | | | 66 | 72 | | | 184 | 282 | | |
| <i>ПН 902 Военно дело / СРП Организация и управление на военни</i> | 55 | 69 | 55 | 69 | | | | | | | | | | |

| Професионално направление / Специалност от регулираните професии | Новоприети студенти | Утвърден брой | Новоприети студенти | Утвърден брой | Новоприети студенти | Утвърден брой | Новоприети студенти | Утвърден брой | Новоприети студенти | Утвърден брой | Новоприети студенти | Утвърден брой | Новоприети студенти | Утвърден брой |
|--|---------------------|---------------|---------------------|---------------|---------------------|---------------|---------------------|---------------|---------------------|---------------|---------------------|---------------|---------------------|---------------|
| | За страната | | ЮЗРП | | ЮИРП | | СИРП | | СЗРП | | СЦРП | | ЮЦРП | |
| <i>формирования на оперативно ниво</i> | | | | | | | | | | | | | | |
| <i>ПН 902 Военно дело / СРП Организация и управление на военни формирования на тактическо ниво</i> | 250 | 354 | | | | | 66 | 72 | | | | | 184 | 282 |
| <i>ПН 902 Военно дело / СРП Стратегическо ръководство на отбраната и въоръжените сили</i> | 6 | 7 | 6 | 7 | | | | | | | | | | |

*Забележка: Данните по региони за планиране са показани в зависимост от седалището на ВУ и независимо от наличието и териториалното разположението на филиали или други териториално изнесени звена.

Данни МОН март 2021.

Таблица 1.13. Брой докторанти за учебната 2020/2021 година по ПН и региони за планиране

| Професионално направление | Разпределение на докторантите според региона за планиране на висшето училище (включително филиалите) - дяловете са пресметнати от общия брой докторанти в съответното ПН | | | | | | | | | | | | |
|--|--|-------------|------------|------------|-----------|------------|------------|------------|------------|------------|------------|------------|-----------|
| | България | ЮЗРП | | ЮИРП | | СИРП | | СЗРП | | СЦРП | | ЮЦРП | |
| | Брой | Брой | Дял | Брой | Дял | Брой | Дял | Брой | Дял | Брой | Дял | Брой | Дял |
| Общо за България | 6510 | 3371 | 52% | 174 | 3% | 876 | 13% | 927 | 14% | 654 | 10% | 508 | 8% |
| ПН 101 Теория и управление на образованието | 19 | 7 | 37% | | 0% | 5 | 26% | | 0% | | 0% | 7 | 37% |
| ПН 102 Педагогика | 169 | 104 | 62% | 15 | 9% | 20 | 12% | | 0% | 25 | 15% | 5 | 3% |
| ПН 103 Педагогика на обучението по ... | 220 | 92 | 42% | 1 | 0% | 30 | 14% | | 0% | 60 | 27% | 37 | 17% |
| ПН 201 Филология | 168 | 112 | 67% | | 0% | 20 | 12% | | 0% | 19 | 11% | 17 | 10% |
| ПН 202 История и археология | 140 | 82 | 59% | | 0% | 23 | 16% | | 0% | 35 | 25% | | 0% |
| ПН 203 Философия | 82 | 74 | 90% | | 0% | | 0% | | 0% | 8 | 10% | | 0% |
| ПН 204 Религия и теология | 45 | 34 | 76% | | 0% | | 0% | | 0% | 11 | 24% | | 0% |
| ПН 301 Социология, антропология и науки за културата | 85 | 65 | 76% | | 0% | | 0% | | 0% | 4 | 5% | 16 | 19% |
| ПН 302 Психология | 176 | 82 | 47% | 2 | 1% | 45 | 26% | | 0% | 32 | 18% | 15 | 9% |
| ПН 303 Политически науки | 112 | 89 | 79% | | 0% | 3 | 3% | | 0% | 17 | 15% | 3 | 3% |
| ПН 304 Социални дейности | 48 | 15 | 31% | 6 | 13% | 15 | 31% | | 0% | 6 | 13% | 6 | 13% |
| ПН 305 Обществени комуникации и информационни науки | 243 | 239 | 98% | | 0% | 4 | 2% | | 0% | | 0% | | 0% |
| ПН 306 Право | 310 | 158 | 51% | 4 | 1% | 32 | 10% | | 0% | 73 | 24% | 43 | 14% |
| ПН 307 Администрация и управление | 222 | 128 | 58% | 12 | 5% | 36 | 16% | | 0% | 34 | 15% | 12 | 5% |
| ПН 308 Икономика | 740 | 474 | 64% | 15 | 2% | 73 | 10% | | 0% | 125 | 17% | 53 | 7% |
| ПН 309 Туризм | 27 | 12 | 44% | | 0% | 15 | 56% | | 0% | | 0% | | 0% |
| ПН 401 Физически науки | 57 | 48 | 84% | 1 | 2% | 7 | 12% | | 0% | | 0% | 1 | 2% |
| ПН 402 Химически науки | 75 | 57 | 76% | | 0% | 6 | 8% | | 0% | | 0% | 12 | 16% |
| ПН 403 Биологически науки | 227 | 41 | 18% | 5 | 2% | 14 | 6% | 137 | 60% | | 0% | 30 | 13% |
| ПН 404 Науки за земята | 69 | 56 | 81% | | 0% | | 0% | | 0% | 7 | 10% | 6 | 9% |

| Професионално направление | Разпределение на докторантите според региона за планиране на висшето училище (включително филиалите) - дяловете са пресметнати от общия брой докторанти в съответното ПН | | | | | | | | | | | | |
|--|--|------|------|------|-----|------|-----|------|-----|------|------|------|-----|
| | България | ЮЗРП | | ЮИРП | | СИРП | | СЗРП | | СЦРП | | ЮЦРП | |
| | Брой | Брой | Дял | Брой | Дял | Брой | Дял | Брой | Дял | Брой | Дял | Брой | Дял |
| ПН 405 Математика | 56 | 25 | 45% | 15 | 27% | 4 | 7% | | 0% | 3 | 5% | 9 | 16% |
| ПН 406 Информатика и компютърни науки | 160 | 74 | 46% | 1 | 1% | 18 | 11% | | 0% | 21 | 13% | 46 | 29% |
| ПН 501 Машинно инженерство | 146 | 63 | 43% | 22 | 15% | 10 | 7% | | 0% | 39 | 27% | 12 | 8% |
| ПН 502 Електротехника, електроника и автоматика | 154 | 98 | 64% | 13 | 8% | 11 | 7% | 3 | 2% | 24 | 16% | 5 | 3% |
| ПН 503 Комуникационна и компютърна техника | 208 | 99 | 48% | 5 | 2% | 40 | 19% | | 0% | 36 | 17% | 28 | 13% |
| ПН 504 Енергетика | 23 | 10 | 43% | | 0% | 8 | 35% | | 0% | 1 | 4% | 4 | 17% |
| ПН 505 Транспорт, корабоплаване и авиация | 88 | 14 | 16% | 2 | 2% | 44 | 50% | 2 | 2% | 19 | 22% | 7 | 8% |
| ПН 506 Материали и материалознание | 1 | | 0% | | 0% | | 0% | | 0% | 1 | 100% | | 0% |
| ПН 507 Архитектура, строителство и геодезия | 176 | 168 | 95% | | 0% | 8 | 5% | | 0% | | 0% | | 0% |
| ПН 508 Проучване, добив и обработка на полезни изкопаеми | 17 | 17 | 100% | | 0% | | 0% | | 0% | | 0% | | 0% |
| ПН 509 Металургия | 8 | 8 | 100% | | 0% | | 0% | | 0% | | 0% | | 0% |
| ПН 510 Химични технологии | 30 | 24 | 80% | 6 | 20% | | 0% | | 0% | | 0% | | 0% |
| ПН 511 Биотехнологии | 22 | 18 | 82% | 1 | 5% | | 0% | | 0% | | 0% | 3 | 14% |
| ПН 512 Хранителни технологии | 26 | | 0% | 1 | 4% | | 0% | | 0% | | 0% | 25 | 96% |
| ПН 513 Общо инженерство | 58 | 36 | 62% | | 0% | 16 | 28% | | 0% | 6 | 10% | | 0% |
| ПН 601 Растениевъдство | 26 | 9 | 35% | 2 | 8% | | 0% | | 0% | | 0% | 15 | 58% |
| ПН 602 Растителна защита | 15 | 3 | 20% | | 0% | | 0% | | 0% | | 0% | 12 | 80% |
| ПН 603 Животновъдство | 17 | 3 | 18% | 3 | 18% | | 0% | | 0% | | 0% | 11 | 65% |
| ПН 604 Ветеринарна медицина | 24 | 10 | 42% | 14 | 58% | | 0% | | 0% | | 0% | | 0% |
| ПН 605 Горско стопанство | 19 | 19 | 100% | | 0% | | 0% | | 0% | | 0% | | 0% |
| ПН 701 Медицина | 1271 | 177 | 14% | 27 | 2% | 253 | 20% | 784 | 62% | | 0% | 30 | 2% |
| ПН 702 Стоматология | 61 | 14 | 23% | | 0% | 46 | 75% | | 0% | | 0% | 1 | 2% |

| Професионално направление | Разпределение на докторантите според региона за планиране на висшето училище (включително филиалите) - дяловете са пресметнати от общия брой докторанти в съответното ПН | | | | | | | | | | | | |
|-------------------------------------|--|------|------|------|-----|------|-----|------|-----|------|-----|------|-----|
| | България | ЮЗРП | | ЮИРП | | СИРП | | СЗРП | | СЦРП | | ЮЦРП | |
| | Брой | Брой | Дял | Брой | Дял | Брой | Дял | Брой | Дял | Брой | Дял | Брой | Дял |
| ПН 703 Фармация | 39 | 27 | 69% | | 0% | 12 | 31% | | 0% | | 0% | | 0% |
| ПН 704 Обществено здраве | 131 | 94 | 72% | 1 | 1% | 34 | 26% | 1 | 1% | | 0% | 1 | 1% |
| ПН 705 Здравни грижи | 3 | 3 | 100% | | 0% | | 0% | | 0% | | 0% | | 0% |
| ПН 706 Спорт | 100 | 100 | 100% | | 0% | | 0% | | 0% | | 0% | | 0% |
| ПН 801 Теория на изкуствата | | | | | | | | | | | | | |
| ПН 802 Изобразително изкуство | 120 | 75 | 63% | | 0% | | 0% | | 0% | 39 | 33% | 6 | 5% |
| ПН 803 Музикално и танцово изкуство | 116 | 93 | 80% | | 0% | | 0% | | 0% | | 0% | 23 | 20% |
| ПН 804 Театрално и филмово изкуство | 39 | 39 | 100% | | 0% | | 0% | | 0% | | 0% | | 0% |
| ПН 901 Национална сигурност | 109 | 74 | 68% | | 0% | 22 | 20% | | 0% | 6 | 6% | 7 | 6% |
| ПН 902 Военно дело | 13 | 8 | 62% | | 0% | 2 | 15% | | 0% | 3 | 23% | | 0% |

* Забележка: При пресмятане на общия брой докторанти в България са взети предвид само тези, които се обучават във висши училища. Докторантите от БАН, Селскостопанската академия и други институции, които не са висши училища, не са включени в таблицата.

Данни от НАЦИД, март 2021 г.

Таблица 1.14. Брой преподаватели във ВУ на трудов договор за учебната 2020/2021 г. по ПН и по региони за планиране

| Професионално направление | България | Разпределение на преподавателите според региона за планиране на висшето училище, в което преподават (включително филиалите) | | | | | | | | | | | |
|--|---------------|---|--------------|--------------|-------------|--------------|--------------|--------------|-------------|--------------|--------------|--------------|--------------|
| | | ЮЗРП | | ЮИРП | | СИРП | | СЗРП | | СЦРП | | ЮЦРП | |
| | | Брой | Дял | Брой | Дял | Брой | Дял | Брой | Дял | Брой | Дял | Брой | Дял |
| Общо за България | 21 410 | 10 679 | 49,9% | 1 316 | 6,1% | 2 877 | 13,4% | 1 000 | 4,7% | 2 250 | 10,5% | 3 288 | 15,4% |
| ПН 101 Теория и управление на образованието | 31 | 18 | 58,1% | 0 | 0,0% | 4 | 12,9% | 0 | 0,0% | 8 | 25,8% | 1 | 3,2% |
| ПН 102 Педагогика | 608 | 197 | 32,4% | 75 | 12,3% | 96 | 15,8% | 71 | 11,7% | 118 | 19,4% | 51 | 8,4% |
| ПН 103 Педагогика на обучението по ... | 1 483 | 724 | 48,8% | 36 | 2,4% | 146 | 9,8% | 66 | 4,5% | 275 | 18,5% | 236 | 15,9% |
| ПН 201 Филология | 1 042 | 618 | 59,3% | 5 | 0,5% | 88 | 8,4% | 11 | 1,1% | 227 | 21,8% | 93 | 8,9% |
| ПН 202 История и археология | 274 | 193 | 70,4% | 0 | 0,0% | 22 | 8,0% | 2 | 0,7% | 45 | 16,4% | 12 | 4,4% |
| ПН 203 Философия | 127 | 95 | 74,8% | 0 | 0,0% | 1 | 0,8% | 0 | 0,0% | 23 | 18,1% | 8 | 6,3% |
| ПН 204 Религия и теология | 71 | 38 | 53,5% | 0 | 0,0% | 8 | 11,3% | 0 | 0,0% | 17 | 23,9% | 8 | 11,3% |
| ПН 301 Социология, антропология и науки за културата | 276 | 210 | 76,1% | 0 | 0,0% | 1 | 0,4% | 0 | 0,0% | 41 | 14,9% | 24 | 8,7% |
| ПН 302 Психология | 194 | 124 | 63,9% | 14 | 7,2% | 11 | 5,7% | 0 | 0,0% | 33 | 17,0% | 12 | 6,2% |
| ПН 303 Политически науки | 293 | 263 | 89,8% | 0 | 0,0% | 1 | 0,3% | 0 | 0,0% | 20 | 6,8% | 9 | 3,1% |
| ПН 304 Социални дейности | 203 | 79 | 38,9% | 31 | 15,3% | 29 | 14,3% | 9 | 4,4% | 53 | 26,1% | 2 | 1,0% |
| ПН 305 Обществени комуникации и информационни науки | 319 | 253 | 79,3% | 7 | 2,2% | 14 | 4,4% | 0 | 0,0% | 45 | 14,1% | 0 | 0,0% |
| ПН 306 Право | 410 | 258 | 62,9% | 20 | 4,9% | 34 | 8,3% | 0 | 0,0% | 87 | 21,2% | 11 | 2,7% |
| ПН 307 Администрация и управление | 870 | 510 | 58,6% | 27 | 3,1% | 60 | 6,9% | 12 | 1,4% | 179 | 20,6% | 82 | 9,4% |
| ПН 308 Икономика | 1 359 | 850 | 62,5% | 70 | 5,2% | 151 | 11,1% | 1 | 0,1% | 153 | 11,3% | 134 | 9,9% |
| ПН 309 Туризъм | 383 | 187 | 48,8% | 45 | 11,7% | 64 | 16,7% | 0 | 0,0% | 26 | 6,8% | 61 | 15,9% |
| ПН 401 Физически науки | 192 | 152 | 79,2% | 1 | 0,5% | 15 | 7,8% | 1 | 0,5% | 0 | 0,0% | 23 | 12,0% |
| ПН 402 Химически науки | 244 | 138 | 56,6% | 41 | 16,8% | 28 | 11,5% | 1 | 0,4% | 0 | 0,0% | 36 | 14,8% |
| ПН 403 Биологически науки | 337 | 187 | 55,5% | 54 | 16,0% | 24 | 7,1% | 0 | 0,0% | 0 | 0,0% | 72 | 21,4% |
| ПН 404 Науки за земята | 335 | 246 | 73,4% | 1 | 0,3% | 20 | 6,0% | 0 | 0,0% | 22 | 6,6% | 46 | 13,7% |
| ПН 405 Математика | 258 | 166 | 64,3% | 1 | 0,4% | 19 | 7,4% | 6 | 2,3% | 52 | 20,2% | 14 | 5,4% |
| ПН 406 Информатика и компютърни науки | 549 | 285 | 51,9% | 17 | 3,1% | 98 | 17,9% | 9 | 1,6% | 75 | 13,7% | 65 | 11,8% |
| ПН 501 Машинно инженерство | 587 | 242 | 41,2% | 25 | 4,3% | 67 | 11,4% | 25 | 4,3% | 157 | 26,7% | 71 | 12,1% |

| Професионално направление | България | Разпределение на преподавателите според региона за планиране на висшето училище, в което преподават (включително филиалите) | | | | | | | | | | | |
|--|----------|---|--------|------|-------|------|-------|------|-------|------|-------|------|-------|
| | | ЮЗРП | | ЮИРП | | СИРП | | СЗРП | | СЦРП | | ЮЦРП | |
| | | Брой | Дял | Брой | Дял | Брой | Дял | Брой | Дял | Брой | Дял | Брой | Дял |
| ПН 502 Електротехника, електроника и автоматика | 700 | 347 | 49,6% | 49 | 7,0% | 67 | 9,6% | 42 | 6,0% | 103 | 14,7% | 92 | 13,1% |
| ПН 503 Комуникационна и компютърна техника | 690 | 349 | 50,6% | 41 | 5,9% | 162 | 23,5% | 11 | 1,6% | 76 | 11,0% | 51 | 7,4% |
| ПН 504 Енергетика | 204 | 100 | 49,0% | 4 | 2,0% | 69 | 33,8% | 0 | 0,0% | 0 | 0,0% | 31 | 15,2% |
| ПН 505 Транспорт, корабоплаване и авиация | 512 | 106 | 20,7% | 22 | 4,3% | 314 | 61,3% | 29 | 5,7% | 39 | 7,6% | 2 | 0,4% |
| ПН 506 Материали и материалознание | 98 | 63 | 64,3% | 5 | 5,1% | 0 | 0,0% | 0 | 0,0% | 30 | 30,6% | 0 | 0,0% |
| ПН 507 Архитектура, строителство и геодезия | 770 | 711 | 92,3% | 0 | 0,0% | 53 | 6,9% | 0 | 0,0% | 5 | 0,6% | 1 | 0,1% |
| ПН 508 Проучване, добив и обработка на полезни изкопаеми | 132 | 129 | 97,7% | 0 | 0,0% | 0 | 0,0% | 0 | 0,0% | 0 | 0,0% | 3 | 2,3% |
| ПН 509 Металургия | 48 | 48 | 100,0% | 0 | 0,0% | 0 | 0,0% | 0 | 0,0% | 0 | 0,0% | 0 | 0,0% |
| ПН 510 Химични технологии | 221 | 197 | 89,1% | 18 | 8,1% | 0 | 0,0% | 0 | 0,0% | 6 | 2,7% | 0 | 0,0% |
| ПН 511 Биотехнологии | 237 | 168 | 70,9% | 11 | 4,6% | 0 | 0,0% | 0 | 0,0% | 2 | 0,8% | 56 | 23,6% |
| ПН 512 Хранителни технологии | 171 | 0 | 0,0% | 3 | 1,8% | 0 | 0,0% | 0 | 0,0% | 1 | 0,6% | 167 | 97,7% |
| ПН 513 Общо инженерство | 768 | 406 | 52,9% | 73 | 9,5% | 93 | 12,1% | 1 | 0,1% | 124 | 16,1% | 71 | 9,2% |
| ПН 601 Растениевъдство | 263 | 37 | 14,1% | 40 | 15,2% | 21 | 8,0% | 0 | 0,0% | 6 | 2,3% | 159 | 60,5% |
| ПН 602 Растителна защита | 143 | 45 | 31,5% | 0 | 0,0% | 21 | 14,7% | 0 | 0,0% | 0 | 0,0% | 77 | 53,8% |
| ПН 603 Животновъдство | 100 | 0 | 0,0% | 66 | 66,0% | 0 | 0,0% | 0 | 0,0% | 0 | 0,0% | 34 | 34,0% |
| ПН 604 Ветеринарна медицина | 161 | 52 | 32,3% | 108 | 67,1% | 0 | 0,0% | 0 | 0,0% | 1 | 0,6% | 0 | 0,0% |
| ПН 605 Горско стопанство | 158 | 158 | 100,0% | 0 | 0,0% | 0 | 0,0% | 0 | 0,0% | 0 | 0,0% | 0 | 0,0% |
| ПН 701 Медицина | 1 503 | 54 | 3,6% | 172 | 11,4% | 442 | 29,4% | 330 | 22,0% | 0 | 0,0% | 505 | 33,6% |
| ПН 702 Стоматология | 507 | 0 | 0,0% | 0 | 0,0% | 159 | 31,4% | 0 | 0,0% | 0 | 0,0% | 348 | 68,6% |
| ПН 703 Фармация | 456 | 154 | 33,8% | 0 | 0,0% | 55 | 12,1% | 75 | 16,4% | 0 | 0,0% | 172 | 37,7% |
| ПН 704 Обществено здраве | 503 | 197 | 39,2% | 55 | 10,9% | 47 | 9,3% | 63 | 12,5% | 23 | 4,6% | 118 | 23,5% |
| ПН 705 Здравни грижи | 917 | 119 | 13,0% | 179 | 19,5% | 219 | 23,9% | 210 | 22,9% | 35 | 3,8% | 155 | 16,9% |
| ПН 706 Спорт | 272 | 253 | 93,0% | 0 | 0,0% | 2 | 0,7% | 0 | 0,0% | 3 | 1,1% | 14 | 5,1% |
| ПН 801 Теория на изкуствата | 18 | 12 | 66,7% | 0 | 0,0% | 0 | 0,0% | 0 | 0,0% | 0 | 0,0% | 6 | 33,3% |
| ПН 802 Изобразително изкуство | 206 | 109 | 52,9% | 0 | 0,0% | 3 | 1,5% | 0 | 0,0% | 62 | 30,1% | 32 | 15,5% |
| ПН 803 Музикално и танцово изкуство | 406 | 313 | 77,1% | 0 | 0,0% | 6 | 1,5% | 0 | 0,0% | 1 | 0,2% | 86 | 21,2% |

| Професионално направление | България | Разпределение на преподавателите според региона за планиране на висшето училище, в което преподават (включително филиалите) | | | | | | | | | | | |
|-------------------------------------|----------|---|-------|------|------|------|-------|------|-------|------|-------|------|------|
| | | ЮЗРП | | ЮИРП | | СИРП | | СЗРП | | СЦРП | | ЮЦРП | |
| | | Брой | Дял | Брой | Дял | Брой | Дял | Брой | Дял | Брой | Дял | Брой | Дял |
| ПН 804 Театрално и филмово изкуство | 233 | 227 | 97,4% | 0 | 0,0% | 0 | 0,0% | 0 | 0,0% | 0 | 0,0% | 6 | 2,6% |
| ПН 901 Национална сигурност | 325 | 220 | 67,7% | 0 | 0,0% | 31 | 9,5% | 0 | 0,0% | 43 | 13,2% | 31 | 9,5% |
| ПН 902 Военно дело | 243 | 72 | 29,6% | 0 | 0,0% | 112 | 46,1% | 25 | 10,3% | 34 | 14,0% | 0 | 0,0% |

Данни от НАЦИД март 2021 г.

Таблица 1.15. Брой ексклузивни преподаватели във ВУ за учебната 2020/2021 г. по ПН и по региони за планиране

| Професионално направление | България | Разпределение на ексклузивните преподаватели според региона за планиране на висшето училище, в което преподават (включително филиалите) | | | | | | | | | | | |
|--|---------------|---|--------------|--------------|-------------|--------------|--------------|------------|-------------|--------------|-------------|--------------|--------------|
| | | ЮЗРП | | ЮИРП | | СИРП | | СЗРП | | СЦРП | | ЮЦРП | |
| | | Брой | Дял | Брой | Дял | Брой | Дял | Брой | Дял | Брой | Дял | Брой | Дял |
| Общо за България | 18 056 | 8 889 | 49,2% | 1 209 | 6,7% | 2 581 | 14,3% | 785 | 4,3% | 1 635 | 9,1% | 2 957 | 16,4% |
| ПН 101 Теория и управление на образованието | 31 | 18 | 58,1% | 0 | 0,0% | 4 | 12,9% | 0 | 0,0% | 8 | 25,8% | 1 | 3,2% |
| ПН 102 Педагогика | 475 | 180 | 37,9% | 73 | 15,4% | 88 | 18,5% | 18 | 3,8% | 66 | 13,9% | 50 | 10,5% |
| ПН 103 Педагогика на обучението по ... | 1 172 | 593 | 50,6% | 36 | 3,1% | 129 | 11,0% | 22 | 1,9% | 179 | 15,3% | 213 | 18,2% |
| ПН 201 Филология | 903 | 521 | 57,7% | 5 | 0,6% | 88 | 9,7% | 7 | 0,8% | 190 | 21,0% | 92 | 10,2% |
| ПН 202 История и археология | 252 | 175 | 69,4% | 0 | 0,0% | 22 | 8,7% | 0 | 0,0% | 43 | 17,1% | 12 | 4,8% |
| ПН 203 Философия | 118 | 86 | 72,9% | 0 | 0,0% | 1 | 0,8% | 0 | 0,0% | 23 | 19,5% | 8 | 6,8% |
| ПН 204 Религия и теология | 71 | 38 | 53,5% | 0 | 0,0% | 8 | 11,3% | 0 | 0,0% | 17 | 23,9% | 8 | 11,3% |
| ПН 301 Социология, антропология и науки за културата | 253 | 188 | 74,3% | 0 | 0,0% | 1 | 0,4% | 0 | 0,0% | 41 | 16,2% | 23 | 9,1% |
| ПН 302 Психология | 171 | 103 | 60,2% | 13 | 7,6% | 10 | 5,8% | 0 | 0,0% | 33 | 19,3% | 12 | 7,0% |
| ПН 303 Политически науки | 241 | 214 | 88,8% | 0 | 0,0% | 0 | 0,0% | 0 | 0,0% | 19 | 7,9% | 8 | 3,3% |
| ПН 304 Социални дейности | 191 | 75 | 39,3% | 31 | 16,2% | 27 | 14,1% | 3 | 1,6% | 53 | 27,7% | 2 | 1,0% |
| ПН 305 Обществени комуникации и информационни науки | 302 | 237 | 78,5% | 7 | 2,3% | 14 | 4,6% | 0 | 0,0% | 44 | 14,6% | 0 | 0,0% |
| ПН 306 Право | 315 | 201 | 63,8% | 18 | 5,7% | 19 | 6,0% | 0 | 0,0% | 67 | 21,3% | 10 | 3,2% |

| Професионално направление | България | Разпределение на ексклузивните преподаватели според региона за планиране на висшето училище, в което преподават (включително филиалите) | | | | | | | | | | | |
|---|----------|---|-------|------|-------|------|-------|------|------|------|-------|------|-------|
| | | ЮЗРП | | ЮИРП | | СИРП | | СЗРП | | СЦРП | | ЮЦРП | |
| | | Брой | Дял | Брой | Дял | Брой | Дял | Брой | Дял | Брой | Дял | Брой | Дял |
| ПН 307 Администрация и управление | 652 | 430 | 66,0% | 27 | 4,1% | 57 | 8,7% | 4 | 0,6% | 90 | 13,8% | 44 | 6,7% |
| ПН 308 Икономика | 924 | 529 | 57,3% | 70 | 7,6% | 151 | 16,3% | 0 | 0,0% | 77 | 8,3% | 97 | 10,5% |
| ПН 309 Туризъм | 325 | 142 | 43,7% | 35 | 10,8% | 63 | 19,4% | 0 | 0,0% | 26 | 8,0% | 59 | 18,2% |
| ПН 401 Физически науки | 189 | 149 | 78,8% | 1 | 0,5% | 15 | 7,9% | 1 | 0,5% | 0 | 0,0% | 23 | 12,2% |
| ПН 402 Химически науки | 238 | 136 | 57,1% | 39 | 16,4% | 28 | 11,8% | 1 | 0,4% | 0 | 0,0% | 34 | 14,3% |
| ПН 403 Биологически науки | 331 | 183 | 55,3% | 54 | 16,3% | 24 | 7,3% | 0 | 0,0% | 0 | 0,0% | 70 | 21,1% |
| ПН 404 Науки за земята | 316 | 229 | 72,5% | 1 | 0,3% | 18 | 5,7% | 0 | 0,0% | 22 | 7,0% | 46 | 14,6% |
| ПН 405 Математика | 209 | 161 | 77,0% | 1 | 0,5% | 17 | 8,1% | 1 | 0,5% | 15 | 7,2% | 14 | 6,7% |
| ПН 406 Информатика и компютърни науки | 472 | 252 | 53,4% | 17 | 3,6% | 83 | 17,6% | 1 | 0,2% | 54 | 11,4% | 65 | 13,8% |
| ПН 501 Машинно инженерство | 467 | 217 | 46,5% | 25 | 5,4% | 59 | 12,6% | 4 | 0,9% | 94 | 20,1% | 68 | 14,6% |
| ПН 502 Електротехника, електроника и автоматика | 553 | 273 | 49,4% | 37 | 6,7% | 51 | 9,2% | 32 | 5,8% | 69 | 12,5% | 91 | 16,5% |
| ПН 503 Комуникационна и компютърна техника | 603 | 291 | 48,3% | 31 | 5,1% | 156 | 25,9% | 8 | 1,3% | 66 | 10,9% | 51 | 8,5% |
| ПН 504 Енергетика | 194 | 98 | 50,5% | 4 | 2,1% | 61 | 31,4% | 0 | 0,0% | 0 | 0,0% | 31 | 16,0% |
| ПН 505 Транспорт, корабоплаване и авиация | 350 | 101 | 28,9% | 12 | 3,4% | 205 | 58,6% | 18 | 5,1% | 12 | 3,4% | 2 | 0,6% |
| ПН 506 Материали и материалознание | 97 | 62 | 63,9% | 5 | 5,2% | 0 | 0,0% | 0 | 0,0% | 30 | 30,9% | 0 | 0,0% |
| ПН 507 Архитектура, строителство и геодезия | 525 | 470 | 89,5% | 0 | 0,0% | 52 | 9,9% | 0 | 0,0% | 2 | 0,4% | 1 | 0,2% |

| Професионално направление | България | Разпределение на ексклузивните преподаватели според региона за планиране на висшето училище, в което преподават (включително филиалите) | | | | | | | | | | | |
|--|----------|---|--------|------|-------|------|-------|------|-------|------|-------|------|-------|
| | | ЮЗРП | | ЮИРП | | СИРП | | СЗРП | | СЦРП | | ЮЦРП | |
| | | Брой | Дял | Брой | Дял | Брой | Дял | Брой | Дял | Брой | Дял | Брой | Дял |
| ПН 508 Проучване, добив и обработка на полезни изкопаеми | 101 | 98 | 97,0% | 0 | 0,0% | 0 | 0,0% | 0 | 0,0% | 0 | 0,0% | 3 | 3,0% |
| ПН 509 Металургия | 48 | 48 | 100,0% | 0 | 0,0% | 0 | 0,0% | 0 | 0,0% | 0 | 0,0% | 0 | 0,0% |
| ПН 510 Химични технологии | 166 | 142 | 85,5% | 18 | 10,8% | 0 | 0,0% | 0 | 0,0% | 6 | 3,6% | 0 | 0,0% |
| ПН 511 Биотехнологии | 237 | 168 | 70,9% | 11 | 4,6% | 0 | 0,0% | 0 | 0,0% | 2 | 0,8% | 56 | 23,6% |
| ПН 512 Хранителни технологии | 105 | 0 | 0,0% | 3 | 2,9% | 0 | 0,0% | 0 | 0,0% | 1 | 1,0% | 101 | 96,2% |
| ПН 513 Общо инженерство | 637 | 337 | 52,9% | 61 | 9,6% | 82 | 12,9% | 0 | 0,0% | 88 | 13,8% | 69 | 10,8% |
| ПН 601 Растениевъдство | 169 | 37 | 21,9% | 40 | 23,7% | 21 | 12,4% | 0 | 0,0% | 6 | 3,6% | 65 | 38,5% |
| ПН 602 Растителна защита | 143 | 45 | 31,5% | 0 | 0,0% | 21 | 14,7% | 0 | 0,0% | 0 | 0,0% | 77 | 53,8% |
| ПН 603 Животновъдство | 100 | 0 | 0,0% | 66 | 66,0% | 0 | 0,0% | 0 | 0,0% | 0 | 0,0% | 34 | 34,0% |
| ПН 604 Ветеринарна медицина | 161 | 52 | 32,3% | 108 | 67,1% | 0 | 0,0% | 0 | 0,0% | 1 | 0,6% | 0 | 0,0% |
| ПН 605 Горско стопанство | 117 | 117 | 100,0% | 0 | 0,0% | 0 | 0,0% | 0 | 0,0% | 0 | 0,0% | 0 | 0,0% |
| ПН 701 Медицина | 1 487 | 54 | 3,6% | 169 | 11,4% | 442 | 29,7% | 325 | 21,9% | 0 | 0,0% | 497 | 33,4% |
| ПН 702 Стоматология | 503 | 0 | 0,0% | 0 | 0,0% | 159 | 31,6% | 0 | 0,0% | 0 | 0,0% | 344 | 68,4% |
| ПН 703 Фармация | 452 | 152 | 33,6% | 0 | 0,0% | 55 | 12,2% | 74 | 16,4% | 0 | 0,0% | 171 | 37,8% |
| ПН 704 Обществено здраве | 476 | 187 | 39,3% | 51 | 10,7% | 46 | 9,7% | 60 | 12,6% | 21 | 4,4% | 111 | 23,3% |
| ПН 705 Здравни грижи | 794 | 114 | 14,4% | 140 | 17,6% | 178 | 22,4% | 181 | 22,8% | 32 | 4,0% | 149 | 18,8% |
| ПН 706 Спорт | 253 | 248 | 98,0% | 0 | 0,0% | 2 | 0,8% | 0 | 0,0% | 3 | 1,2% | 0 | 0,0% |

| Професионално направление | България | Разпределение на ексклузивните преподаватели според региона за планиране на висшето училище, в което преподават (включително филиалите) | | | | | | | | | | | |
|-------------------------------------|----------|---|-------|------|------|------|-------|------|-------|------|-------|------|-------|
| | | ЮЗРП | | ЮИРП | | СИРП | | СЗРП | | СЦРП | | ЮЦРП | |
| | | Брой | Брой | Дял | Брой | Дял | Брой | Дял | Брой | Дял | Брой | Дял | Брой |
| ПН 801 Теория на изкуствата | 12 | 6 | 50,0% | 0 | 0,0% | 0 | 0,0% | 0 | 0,0% | 0 | 0,0% | 6 | 50,0% |
| ПН 802 Изобразително изкуство | 163 | 70 | 42,9% | 0 | 0,0% | 3 | 1,8% | 0 | 0,0% | 58 | 35,6% | 32 | 19,6% |
| ПН 803 Музикално и танцово изкуство | 294 | 215 | 73,1% | 0 | 0,0% | 6 | 2,0% | 0 | 0,0% | 1 | 0,3% | 72 | 24,5% |
| ПН 804 Театрално и филмово изкуство | 186 | 180 | 96,8% | 0 | 0,0% | 0 | 0,0% | 0 | 0,0% | 0 | 0,0% | 6 | 3,2% |
| ПН 901 Национална сигурност | 295 | 195 | 66,1% | 0 | 0,0% | 29 | 9,8% | 0 | 0,0% | 42 | 14,2% | 29 | 9,8% |
| ПН 902 Военно дело | 217 | 72 | 33,2% | 0 | 0,0% | 86 | 39,6% | 25 | 11,5% | 34 | 15,7% | 0 | 0,0% |

Данни от НАЦИД март 2021 г.

Таблица 1.16. Разпределение на завършилите през периода 2015-2019 ВУ в България български граждани по ПН/СРП и РП на висшето училище, което са завършили

| Професионално направление / Специалност от регулираните професии* | Завършили общо | Брой на завършилите през периода 2015-2019 ВУ в България български граждани | | | | | | Дял на завършилите през периода 2015-2019 ВУ в България български граждани в РП от всички завършили съответното ПН/СРП | | | | | |
|---|-------------------|--|--------------|--------------|-------------|--------------|--------------|--|-------------|--------------|-------------|--------------|--------------|
| | | ЮЗРП | ЮИРП | СИРП | СЗРП | СЦРП | ЮЦРП | ЮЗРП | ЮИРП | СИРП | СЗРП | СЦРП | ЮЦРП |
| Общо за България | 263500 | 123896 | 15024 | 38893 | 2439 | 41511 | 43846 | 46,6% | 5,7% | 14,6% | 0,9% | 15,6% | 16,5% |
| ПН 101 Теория и управление на образованието | 707 | 325 | | 105 | | 150 | 127 | 46,0% | 0,0% | 14,9% | 0,0% | 21,2% | 18,0% |
| ПН 102 Педагогика | 16614 | 5610 | 1874 | 2778 | 182 | 3376 | 2855 | 33,6% | 11,2% | 16,7% | 1,1% | 20,2% | 17,1% |
| ПН 103 Педагогика на обучението по ... | 8274 | 2835 | 147 | 1142 | 108 | 1294 | 2764 | 34,2% | 1,8% | 13,8% | 1,3% | 15,6% | 33,3% |
| ПН 201 Филология | 7793 | 3423 | 143 | 897 | | 1152 | 2193 | 43,8% | 1,8% | 11,5% | 0,0% | 14,8% | 28,1% |
| ПН 202 История и археология | 2021 | 1239 | | 205 | | 348 | 236 | 61,1% | 0,0% | 10,1% | 0,0% | 17,2% | 11,6% |
| ПН 203 Философия | 892 | 654 | | | | 175 | 64 | 73,2% | 0,0% | 0,0% | 0,0% | 19,6% | 7,2% |
| ПН 204 Религия и теология | 604 | 377 | | 47 | | 112 | 69 | 62,3% | 0,0% | 7,8% | 0,0% | 18,5% | 11,4% |
| ПН 301 Социология, антропология и науки за културата | 1924 | 1382 | | | | 175 | 372 | 71,6% | 0,0% | 0,0% | 0,0% | 9,1% | 19,3% |
| ПН 302 Психология | 5116 | 2198 | 184 | 602 | | 971 | 1187 | 42,7% | 3,6% | 11,7% | 0,0% | 18,9% | 23,1% |
| ПН 303 Политически науки | 3630 | 2759 | | 92 | | 526 | 257 | 75,9% | 0,0% | 2,5% | 0,0% | 14,5% | 7,1% |
| ПН 304 Социални дейности | 2614 | 746 | 389 | 829 | 41 | 462 | 152 | 28,5% | 14,9% | 31,7% | 1,6% | 17,6% | 5,8% |
| ПН 305 Обществени комуникации и информационни науки | 5400 | 4782 | 157 | 206 | | 259 | | 88,5% | 2,9% | 3,8% | 0,0% | 4,8% | 0,0% |
| ПН 306 Право/СРП: Право | 10957 | 5815 | 750 | 1436 | | 1780 | 1207 | 52,9% | 6,8% | 13,1% | 0,0% | 16,2% | 11,0% |
| ПН 307 Администрация и управление | 27440 | 12522 | 970 | 2685 | | 5483 | 5824 | 45,6% | 3,5% | 9,8% | 0,0% | 19,9% | 21,2% |
| ПН 308 Икономика | 62073 | 26316 | 1749 | 10903 | | 14747 | 8603 | 42,2% | 2,8% | 17,5% | 0,0% | 23,7% | 13,8% |
| ПН 309 Туризъм | 7223 | 2282 | 1297 | 2006 | | 276 | 1377 | 31,5% | 17,9% | 27,7% | 0,0% | 3,8% | 19,0% |
| ПН 401 Физически науки | 1024 | 560 | | 106 | | | 359 | 54,6% | 0,0% | 10,3% | 0,0% | 0,0% | 35,0% |
| ПН 402 Химически науки | 1331 | 457 | 216 | 139 | | | 520 | 34,3% | 16,2% | 10,4% | 0,0% | 0,0% | 39,0% |
| ПН 403 Биологически науки | 2862 | 868 | 264 | 195 | | | 1544 | 30,2% | 9,2% | 6,8% | 0,0% | 0,0% | 53,8% |

| Професионално направление / Специалност от регулираните професии* | Завършили общо | Брой на завършилите през периода 2015-2019 ВУ в България български граждани | | | | | | Дял на завършилите през периода 2015-2019 ВУ в България български граждани в РП от всички завършили съответното ПН/СРП | | | | | |
|---|-------------------|--|------|------|------|------|------|--|-------|--------|------|-------|-------|
| | | ЮЗРП | ЮИРП | СИРП | СЗРП | СЦРП | ЮЦРП | ЮЗРП | ЮИРП | СИРП | СЗРП | СЦРП | ЮЦРП |
| ПН 404 Науки за земята | 2088 | 1636 | | 31 | | 112 | 312 | 78,2% | 0,0% | 1,5% | 0,0% | 5,4% | 14,9% |
| ПН 405 Математика | 446 | 316 | | 40 | | 28 | 62 | 70,9% | 0,0% | 9,0% | 0,0% | 6,3% | 13,9% |
| ПН 406 Информатика и компютърни науки | 8647 | 4976 | 130 | 1116 | | 693 | 1738 | 57,5% | 1,5% | 12,9% | 0,0% | 8,0% | 20,1% |
| ПН 501 Машинно инженерство | 4949 | 1613 | 485 | 397 | | 1879 | 579 | 32,6% | 9,8% | 8,0% | 0,0% | 37,9% | 11,7% |
| ПН 502 Електротехника, електроника и автоматика | 7832 | 3345 | 935 | 794 | 163 | 1842 | 765 | 42,6% | 11,9% | 10,1% | 2,1% | 23,5% | 9,8% |
| ПН 503 Комуникационна и компютърна техника | 8761 | 4224 | 669 | 1735 | | 1471 | 673 | 48,2% | 7,6% | 19,8% | 0,0% | 16,8% | 7,7% |
| ПН 504 Енергетика | 1775 | 639 | 248 | 619 | | | 269 | 36,0% | 14,0% | 34,9% | 0,0% | 0,0% | 15,2% |
| ПН 505 Транспорт, корабоплаване и авиация | 5531 | 900 | 88 | 3351 | 125 | 803 | 271 | 16,3% | 1,6% | 60,5% | 2,3% | 14,5% | 4,9% |
| <i>ПН 505 Транспорт, корабоплаване и авиация / СРП Електрообзавеждане на кораба</i> | 266 | | | 266 | | | | 0,0% | 0,0% | 100,0% | 0,0% | 0,0% | 0,0% |
| <i>ПН 505 Транспорт, корабоплаване и авиация / СРП Корабна радиоелектроника</i> | 57 | | | 57 | | | | 0,0% | 0,0% | 100,0% | 0,0% | 0,0% | 0,0% |
| <i>ПН 505 Транспорт, корабоплаване и авиация / СРП Корабни машини и механизми</i> | 659 | | | 659 | | | | 0,0% | 0,0% | 100,0% | 0,0% | 0,0% | 0,0% |
| <i>ПН 505 Транспорт, корабоплаване и авиация / СРП Корабоводене</i> | 1205 | | | 1205 | | | | 0,0% | 0,0% | 100,0% | 0,0% | 0,0% | 0,0% |
| <i>ПН 505 Транспорт, корабоплаване и авиация / СРП Речно корабоплаване</i> | 29 | | | 29 | | | | 0,0% | 0,0% | 100,0% | 0,0% | 0,0% | 0,0% |
| ПН 506 Материали и материалознание | 439 | 134 | 101 | | | 204 | | 30,5% | 23,0% | 0,0% | 0,0% | 46,5% | 0,0% |
| ПН 507 Архитектура, строителство и геодезия | 6738 | 5748 | | 969 | | 28 | | 85,2% | 0,0% | 14,4% | 0,0% | 0,4% | 0,0% |

| Професионално направление / Специалност от регулираните професии* | Завършили общо | Брой на завършилите през периода 2015-2019 ВУ в България български граждани | | | | | | Дял на завършилите през периода 2015-2019 ВУ в България български граждани в РП от всички завършили съответното ПН/СРП | | | | | |
|---|-------------------|--|------|------|------|------|------|--|-------|-------|------|-------|-------|
| | | ЮЗРП | ЮИРП | СИРП | СЗРП | СЦРП | ЮЦРП | ЮЗРП | ЮИРП | СИРП | СЗРП | СЦРП | ЮЦРП |
| <i>ПН 507 Архитектура, строителство и геодезия / СРП Архитектура</i> | 1152 | 833 | | 319 | | | | 72,3% | 0,0% | 27,7% | 0,0% | 0,0% | 0,0% |
| <i>ПН 507 Архитектура, строителство и геодезия / СРП Водоснабдяване и канализация</i> | 399 | 399 | | | | | | 100,0% | 0,0% | 0,0% | 0,0% | 0,0% | 0,0% |
| <i>ПН 507 Архитектура, строителство и геодезия / СРП Геодезия</i> | 415 | 415 | | | | | | 100,0% | 0,0% | 0,0% | 0,0% | 0,0% | 0,0% |
| <i>ПН 507 Архитектура, строителство и геодезия / СРП Маркшайдерство и геодезия-РП</i> | | | | | | | | | | | | | |
| <i>ПН 507 Архитектура, строителство и геодезия / СРП Транспортно строителство</i> | 455 | 455 | | | | | | 100,0% | 0,0% | 0,0% | 0,0% | 0,0% | 0,0% |
| <i>ПН 507 Архитектура, строителство и геодезия / СРП Хидростроителство</i> | 6 | 6 | | | | | | 100,0% | 0,0% | 0,0% | 0,0% | 0,0% | 0,0% |
| ПН 508 Проучване, добив и обработка на полезни изкопаеми | 1030 | 951 | | | | | 79 | 92,3% | 0,0% | 0,0% | 0,0% | 0,0% | 7,7% |
| ПН 509 Металургия | 247 | 247 | | | | | | 100,0% | 0,0% | 0,0% | 0,0% | 0,0% | 0,0% |
| ПН 510 Химични технологии | 1622 | 989 | 542 | | | 91 | | 61,0% | 33,4% | 0,0% | 0,0% | 5,6% | 0,0% |
| ПН 511 Биотехнологии | 859 | 483 | 189 | | | 92 | 95 | 56,2% | 22,0% | 0,0% | 0,0% | 10,7% | 11,1% |
| ПН 512 Хранителни технологии | 1992 | | 171 | | | 109 | 1713 | 0,0% | 8,6% | 0,0% | 0,0% | 5,5% | 86,0% |
| ПН 513 Общо инженерство | 7467 | 3747 | 377 | 979 | | 1801 | 569 | 50,1% | 5,0% | 13,1% | 0,0% | 24,1% | 7,6% |
| ПН 601 Растениевъдство | 2163 | 112 | 380 | 149 | | 37 | 1490 | 5,2% | 17,5% | 6,9% | 0,0% | 1,7% | 68,7% |
| ПН 602 Растителна защита | 1364 | 155 | | 281 | | | 943 | 11,2% | 0,0% | 20,4% | 0,0% | 0,0% | 68,4% |
| ПН 603 Животновъдство | 778 | | 479 | | | | 302 | 0,0% | 61,3% | 0,0% | 0,0% | 0,0% | 38,7% |
| ПН 604 Ветеринарна медицина | 874 | 236 | 638 | | | | | 27,0% | 73,0% | 0,0% | 0,0% | 0,0% | 0,0% |

| Професионално направление / Специалност от регулираните професии* | Завършили общо | Брой на завършилите през периода 2015-2019 ВУ в България български граждани | | | | | | Дял на завършилите през периода 2015-2019 ВУ в България български граждани в РП от всички завършили съответното ПН/СРП | | | | | |
|---|-------------------|--|------|------|------|------|------|--|-------|-------|-------|-------|-------|
| | | ЮЗРП | ЮИРП | СИРП | СЗРП | СЦРП | ЮЦРП | ЮЗРП | ЮИРП | СИРП | СЗРП | СЦРП | ЮЦРП |
| <i>ПН 604 Ветеринарна медицина / СРП Ветеринарна медицина</i> | 828 | 236 | 592 | | | | | 28,5% | 71,5% | 0,0% | 0,0% | 0,0% | 0,0% |
| ПН 605 Горско стопанство | 1312 | 1312 | | | | | | 100,0% | 0,0% | 0,0% | 0,0% | 0,0% | 0,0% |
| ПН 701 Медицина / СРП Медицина | 3506 | 1394 | 356 | 693 | 396 | | 667 | 39,8% | 10,2% | 19,8% | 11,3% | 0,0% | 19,0% |
| ПН 702 Стоматология / СРП Дентална медицина | 1399 | 654 | | 263 | | | 481 | 46,8% | 0,0% | 18,8% | 0,0% | 0,0% | 34,4% |
| ПН 703 Фармация | 1614 | 923 | | 255 | | | 437 | 57,2% | 0,0% | 15,8% | 0,0% | 0,0% | 27,1% |
| <i>ПН 703 Фармация / СРП Фармация</i> | 1614 | 923 | | 255 | | | 437 | 57,2% | 0,0% | 15,8% | 0,0% | 0,0% | 27,1% |
| ПН 704 Обществено здраве | 5564 | 3073 | 212 | 750 | 520 | 217 | 804 | 55,1% | 3,8% | 13,5% | 9,3% | 3,9% | 14,4% |
| <i>ПН 704 Обществено здраве / СРП Кинезитерапия</i> | 523 | 417 | | | | | 106 | 79,7% | 0,0% | 0,0% | 0,0% | 20,3% | 0,0% |
| <i>ПН 704 Обществено здраве / СРП Управление на здравните грижи</i> | 1770 | 684 | 113 | 263 | 257 | | 454 | 38,6% | 6,4% | 14,9% | 14,5% | 0,0% | 25,6% |
| ПН 705 Здравни грижи | 6778 | 1908 | 1035 | 1274 | 912 | 262 | 1403 | 28,1% | 15,2% | 18,8% | 13,4% | 3,9% | 20,7% |
| <i>ПН 705 Здравни грижи / СРП Акушерка</i> | 842 | 113 | 150 | 110 | 183 | 93 | 193 | 13,4% | 17,8% | 13,1% | 21,7% | 11,0% | 22,9% |
| <i>ПН 705 Здравни грижи / СРП Зъботехник</i> | 519 | 233 | | 166 | | | 120 | 44,9% | 0,0% | 32,0% | 0,0% | 0,0% | 23,1% |
| <i>ПН 705 Здравни грижи / СРП Инспектор по обществено здраве</i> | 222 | 96 | | 47 | | | 79 | 43,2% | 0,0% | 21,2% | 0,0% | 0,0% | 35,6% |
| <i>ПН 705 Здравни грижи / СРП Лекарски асистент</i> | 65 | 35 | 30 | | | | | 53,8% | 46,2% | 0,0% | 0,0% | 0,0% | 0,0% |
| <i>ПН 705 Здравни грижи / СРП Масажист (с увредено зрение)</i> | 15 | 15 | | | | | | 100,0% | 0,0% | 0,0% | 0,0% | 0,0% | 0,0% |
| <i>ПН 705 Здравни грижи / СРП Медицинска сестра</i> | 1961 | 360 | 363 | 209 | 414 | 169 | 446 | 18,4% | 18,5% | 10,7% | 21,1% | 8,6% | 22,7% |
| <i>ПН 705 Здравни грижи / СРП Медицински лаборант</i> | 578 | 174 | 114 | 95 | 100 | | 95 | 30,1% | 19,7% | 16,4% | 17,3% | 0,0% | 16,4% |
| <i>ПН 705 Здравни грижи / СРП Помощник фармацевт</i> | 817 | 190 | 155 | 181 | 83 | | 208 | 23,3% | 19,0% | 22,2% | 10,2% | 0,0% | 25,5% |

| Професионално направление / Специалност от регулираните професии* | Завършили общо | Брой на завършилите през периода 2015-2019 ВУ в България български граждани | | | | | | Дял на завършилите през периода 2015-2019 ВУ в България български граждани в РП от всички завършили съответното ПН/СРП | | | | | |
|--|-------------------|--|------|------|------|------|------|--|-------|-------|-------|-------|-------|
| | | ЮЗРП | ЮИРП | СИРП | СЗРП | СЦРП | ЮЦРП | ЮЗРП | ЮИРП | СИРП | СЗРП | СЦРП | ЮЦРП |
| <i>ПН 705 Здравни грижи / СРП Рентгенов лаборант</i> | 383 | 142 | | 91 | 74 | | 76 | 37,1% | 0,0% | 23,8% | 19,3% | 0,0% | 19,8% |
| <i>ПН 705 Здравни грижи / СРП Рехабилитатор</i> | 524 | 131 | 202 | 75 | | | 116 | 25,0% | 38,5% | 14,3% | 0,0% | 0,0% | 22,1% |
| ПН 706 Спорт | 2770 | 2770 | | | | | | 100,0% | 0,0% | 0,0% | 0,0% | 0,0% | 0,0% |
| ПН 801 Теория на изкуствата | 200 | 79 | | | | | 121 | 39,5% | 0,0% | 0,0% | 0,0% | 0,0% | 60,5% |
| ПН 802 Изобразително изкуство | 2462 | 1939 | | 83 | | 221 | 224 | 78,6% | 0,0% | 3,4% | 0,0% | 9,0% | 9,1% |
| ПН 803 Музикално и танцово изкуство | 1647 | 1095 | | 70 | | | 485 | 66,4% | 0,0% | 4,2% | 0,0% | 0,0% | 29,4% |
| ПН 804 Театрално и филмово изкуство | 2651 | 2602 | | | | | 50 | 98,1% | 0,0% | 0,0% | 0,0% | 0,0% | 1,9% |
| ПН 901 Национална сигурност | 5679 | 3404 | | 1091 | | 754 | 458 | 59,6% | 0,0% | 19,1% | 0,0% | 13,2% | 8,0% |
| ПН 902 Военно дело | 872 | 428 | | 145 | 99 | 200 | | 49,1% | 0,0% | 16,6% | 11,4% | 22,9% | 0,0% |
| <i>ПН 902 Военно дело / СРП Организация и управление на военни формирования на оперативно ниво</i> | 404 | 404 | | | | | | 100,0% | 0,0% | 0,0% | 0,0% | 0,0% | 0,0% |
| <i>ПН 902 Военно дело / СРП Организация и управление на военни формирования на тактическо ниво</i> | 280 | | | 88 | 65 | 127 | | 0,0% | 0,0% | 31,4% | 23,2% | 45,4% | 0,0% |
| <i>ПН 902 Военно дело / СРП Стратегическо ръководство на отбраната и въоръжените сили</i> | 24 | 24 | | | | | | 100,0% | 0,0% | 0,0% | 0,0% | 0,0% | 0,0% |

Данни от НАЦИД, април 2020 г.

Таблица 1.17. Разпределение на завършилите през периода 2015-2019 ВУ в България социално осигурени български граждани според региона за планиране на работното им място

| Професионално направление / Специалност от регулираните професии | Разпределение на завършилите през периода 2015-2019 ВУ в България български граждани, които са социално осигурени според региона за планиране на работното им място | | | | | |
|--|---|-------------|--------------|-------------|-------------|--------------|
| | ЮЗРП | ЮИРП | СИРП | СЗРП | СЦРП | ЮЦРП |
| | Дял | Дял | Дял | Дял | Дял | Дял |
| Общо за България | 49,4% | 9,3% | 11,7% | 5,5% | 7,6% | 16,4% |
| ПН 101 Теория и управление на образованието | 45,7% | 8,7% | 13,9% | 5,4% | 7,2% | 19,0% |
| ПН 102 Педагогика | 33,7% | 13,6% | 15,0% | 9,0% | 10,4% | 18,2% |
| ПН 103 Педагогика на обучението по ... | 32,8% | 9,1% | 11,4% | 5,5% | 10,6% | 30,5% |
| ПН 201 Филология | 48,6% | 6,8% | 9,4% | 3,0% | 7,1% | 25,1% |
| ПН 202 История и археология | 57,5% | 7,0% | 9,7% | 5,6% | 7,7% | 12,5% |
| ПН 203 Философия | 70,0% | 4,0% | 2,3% | 4,2% | 10,3% | 9,2% |
| ПН 204 Религия и теология | 59,0% | 7,1% | 6,8% | 5,8% | 7,1% | 14,2% |
| ПН 301 Социология, антропология и науки за културата | 70,1% | 3,6% | 1,2% | 2,7% | 4,6% | 17,7% |
| ПН 302 Психология | 48,5% | 8,6% | 9,4% | 5,8% | 7,6% | 20,0% |
| ПН 303 Политически науки | 75,4% | 3,1% | 2,7% | 4,2% | 6,5% | 8,0% |
| ПН 304 Социални дейности | 30,9% | 14,3% | 24,2% | 7,4% | 13,8% | 9,4% |
| ПН 305 Обществени комуникации и информационни науки | 81,7% | 4,3% | 4,7% | 2,3% | 3,8% | 3,1% |
| ПН 306 Право/СРП: Право | 53,1% | 9,1% | 10,4% | 4,5% | 8,9% | 14,1% |
| ПН 307 Администрация и управление | 54,5% | 6,8% | 6,8% | 5,5% | 8,9% | 17,6% |
| ПН 308 Икономика | 51,0% | 7,8% | 13,7% | 6,4% | 7,7% | 13,4% |
| ПН 309 Туризъм | 37,3% | 18,3% | 22,8% | 1,7% | 3,4% | 16,6% |
| ПН 401 Физически науки | 50,7% | 3,8% | 8,6% | 2,6% | 1,8% | 32,5% |
| ПН 402 Химически науки | 39,1% | 13,9% | 8,2% | 2,0% | 3,9% | 32,9% |

| Професионално направление / Специалност от регулираните професии | Разпределение на завършилите през периода 2015-2019 ВУ в България български граждани, които са социално осигурени според региона за планиране на работното им място | | | | | |
|---|---|-------|-------|-------|-------|-------|
| | ЮЗРП | ЮИРП | СИРП | СЗРП | СЦРП | ЮЦРП |
| | Дял | Дял | Дял | Дял | Дял | Дял |
| ПН 403 Биологически науки | 36,1% | 9,6% | 6,6% | 2,3% | 1,6% | 43,8% |
| ПН 404 Науки за земята | 72,7% | 3,9% | 1,9% | 4,7% | 2,9% | 13,9% |
| ПН 405 Математика | 74,1% | 3,3% | 6,9% | 0,3% | 5,6% | 9,8% |
| ПН 406 Информатика и компютърни науки | 64,6% | 2,8% | 9,1% | 1,5% | 5,3% | 16,7% |
| ПН 501 Машинно инженерство | 32,6% | 16,6% | 8,7% | 9,9% | 13,9% | 18,3% |
| ПН 502 Електротехника, електроника и автоматика | 43,9% | 16,6% | 8,9% | 7,1% | 8,1% | 15,5% |
| ПН 503 Комуникационна и компютърна техника | 58,5% | 8,1% | 14,0% | 3,2% | 7,4% | 8,8% |
| ПН 504 Енергетика | 31,8% | 18,0% | 21,4% | 10,5% | 2,6% | 15,7% |
| ПН 505 Транспорт, корабоплаване и авиация | 31,1% | 7,4% | 38,8% | 2,5% | 12,1% | 8,1% |
| <i>ПН 505 Транспорт, корабоплаване и авиация / СРП Електрообзавеждане на кораба</i> | 2,9% | 10,3% | 85,3% | 0,0% | 1,5% | 0,0% |
| <i>ПН 505 Транспорт, корабоплаване и авиация / СРП Корабна радиоелектроника</i> | 18,2% | 4,5% | 77,3% | 0,0% | 0,0% | 0,0% |
| <i>ПН 505 Транспорт, корабоплаване и авиация / СРП Корабни машини и механизми</i> | 8,0% | 8,0% | 80,4% | 0,0% | 3,1% | 0,6% |
| <i>ПН 505 Транспорт, корабоплаване и авиация / СРП Корабоводене</i> | 15,2% | 7,4% | 72,8% | 0,8% | 2,9% | 0,8% |
| <i>ПН 505 Транспорт, корабоплаване и авиация / СРП Речно корабоплаване</i> | 14,3% | 0,0% | 78,6% | 0,0% | 7,1% | 0,0% |

| Професионално направление / Специалност от регулираните професии | Разпределение на завършилите през периода 2015-2019 ВУ в България български граждани, които са социално осигурени според региона за планиране на работното им място | | | | | |
|--|---|-------|-------|------|-------|-------|
| | ЮЗРП | ЮИРП | СИРП | СЗРП | СЦРП | ЮЦРП |
| | Дял | Дял | Дял | Дял | Дял | Дял |
| ПН 506 Материали и материалознание | 33,3% | 36,5% | 2,1% | 8,2% | 11,3% | 8,5% |
| ПН 507 Архитектура, строителство и геодезия | 67,5% | 7,7% | 8,9% | 2,4% | 2,7% | 10,8% |
| <i>ПН 507 Архитектура, строителство и геодезия / СРП Архитектура</i> | 69,6% | 4,7% | 15,1% | 1,3% | 2,1% | 7,1% |
| <i>ПН 507 Архитектура, строителство и геодезия / СРП Водоснабдяване и канализация</i> | 76,2% | 6,8% | 1,4% | 1,7% | 1,7% | 12,2% |
| <i>ПН 507 Архитектура, строителство и геодезия / СРП Геодезия</i> | 68,6% | 9,7% | 4,9% | 1,9% | 2,6% | 12,3% |
| <i>ПН 507 Архитектура, строителство и геодезия / СРП Маркирайдерство и геодезия-РП</i> | | | | | | |
| <i>ПН 507 Архитектура, строителство и геодезия / СРП Транспортно строителство</i> | 75,6% | 7,0% | 2,3% | 2,3% | 2,0% | 10,8% |
| <i>ПН 507 Архитектура, строителство и геодезия / СРП Хидростроителство</i> | 75,0% | 0,0% | 25,0% | 0,0% | 0,0% | 0,0% |
| ПН 508 Проучване, добив и обработка на полезни изкопаеми | 48,3% | 27,7% | 2,3% | 3,0% | 1,5% | 17,2% |
| ПН 509 Металургия | 71,5% | 1,7% | 1,7% | 2,3% | 1,2% | 21,5% |
| ПН 510 Химични технологии | 49,0% | 23,9% | 5,6% | 3,6% | 10,3% | 7,6% |
| ПН 511 Биотехнологии | 54,7% | 19,6% | 2,8% | 3,2% | 10,9% | 8,9% |
| ПН 512 Хранителни технологии | 15,8% | 16,9% | 5,2% | 3,1% | 7,6% | 51,4% |

| Професионално направление / Специалност от регулираните професии | Разпределение на завършилите през периода 2015-2019 ВУ в България български граждани, които са социално осигурени според региона за планиране на работното им място | | | | | |
|---|---|-------|-------|-------|-------|-------|
| | ЮЗРП | ЮИРП | СИРП | СЗРП | СЦРП | ЮЦРП |
| | Дял | Дял | Дял | Дял | Дял | Дял |
| ПН 513 Общо инженерство | 49,9% | 9,7% | 11,5% | 4,2% | 13,1% | 11,6% |
| ПН 601 Растениевъдство | 11,7% | 18,9% | 15,1% | 3,6% | 6,9% | 43,8% |
| ПН 602 Растителна защита | 15,4% | 8,8% | 27,0% | 6,1% | 8,0% | 34,6% |
| ПН 603 Животновъдство | 10,1% | 39,1% | 5,3% | 3,9% | 7,0% | 34,5% |
| ПН 604 Ветеринарна медицина | 38,8% | 23,0% | 9,6% | 5,5% | 7,5% | 15,7% |
| <i>ПН 604 Ветеринарна медицина / СРП Ветеринарна медицина</i> | 40,0% | 22,1% | 10,0% | 5,8% | 7,1% | 15,1% |
| ПН 605 Горско стопанство | 60,6% | 8,6% | 4,1% | 5,0% | 4,7% | 17,0% |
| ПН 701 Медицина / СРП Медицина | 43,4% | 9,7% | 13,3% | 8,0% | 5,3% | 20,3% |
| ПН 702 Стоматология / СРП Дентална медицина | 48,8% | 6,6% | 15,4% | 2,8% | 3,6% | 22,8% |
| ПН 703 Фармация | 53,5% | 6,2% | 12,8% | 1,9% | 3,7% | 22,0% |
| <i>ПН 703 Фармация / СРП Фармация</i> | 53,5% | 6,2% | 12,8% | 1,9% | 3,7% | 22,0% |
| ПН 704 Обществено здраве | 49,5% | 6,4% | 11,5% | 9,4% | 6,1% | 17,0% |
| <i>ПН 704 Обществено здраве / СРП Кинезитерапия</i> | 69,4% | 3,7% | 4,6% | 2,5% | 13,0% | 6,8% |
| <i>ПН 704 Обществено здраве / СРП Управление на здравните грижи</i> | 31,4% | 8,6% | 12,8% | 13,1% | 7,0% | 27,2% |
| ПН 705 Здравни грижи | 27,7% | 14,0% | 16,2% | 11,7% | 6,9% | 23,5% |
| <i>ПН 705 Здравни грижи / СРП Акушерка</i> | 17,7% | 12,9% | 15,2% | 16,1% | 14,0% | 24,1% |
| <i>ПН 705 Здравни грижи / СРП Зъботехник</i> | 48,3% | 6,9% | 21,2% | 1,9% | 3,4% | 18,4% |
| <i>ПН 705 Здравни грижи / СРП Инспектор по обществено здраве</i> | 46,3% | 2,8% | 16,7% | 0,9% | 0,9% | 32,4% |
| <i>ПН 705 Здравни грижи / СРП Лекарски асистент</i> | 47,1% | 29,4% | 0,0% | 0,0% | 2,0% | 21,6% |

| Професионално направление / Специалност от регулираните професии | Разпределение на завършилите през периода 2015-2019 ВУ в България български граждани, които са социално осигурени според региона за планиране на работното им място | | | | | |
|--|---|-------|-------|-------|------|-------|
| | ЮЗРП | ЮИРП | СИРП | СЗРП | СЦРП | ЮЦРП |
| | Дял | Дял | Дял | Дял | Дял | Дял |
| <i>ПН 705 Здравни грижи / СРП Масажист (с увредено зрение)</i> | 75,0% | 0,0% | 0,0% | 0,0% | 0,0% | 25,0% |
| <i>ПН 705 Здравни грижи / СРП Медицинска сестра</i> | 20,8% | 14,8% | 12,6% | 17,8% | 8,7% | 25,2% |
| <i>ПН 705 Здравни грижи / СРП Медицински лаборант</i> | 28,8% | 11,5% | 19,0% | 12,5% | 4,4% | 24,0% |
| <i>ПН 705 Здравни грижи / СРП Помощник фармацевт</i> | 23,5% | 22,0% | 18,5% | 8,0% | 5,4% | 22,6% |
| <i>ПН 705 Здравни грижи / СРП Рентгенов лаборант</i> | 37,8% | 3,8% | 17,0% | 15,1% | 6,7% | 19,6% |
| <i>ПН 705 Здравни грижи / СРП Рехабилитатор</i> | 27,1% | 24,9% | 12,2% | 0,6% | 2,2% | 33,1% |
| ПН 706 Спорт | 74,6% | 7,2% | 4,1% | 3,8% | 3,0% | 7,2% |
| ПН 801 Теория на изкуствата | 36,3% | 7,3% | 4,0% | 4,0% | 1,6% | 46,8% |
| ПН 802 Изобразително изкуство | 72,0% | 4,3% | 3,2% | 1,7% | 4,9% | 13,9% |
| ПН 803 Музикално и танцово изкуство | 56,6% | 10,2% | 6,7% | 4,7% | 5,0% | 16,9% |
| ПН 804 Театрално и филмово изкуство | 81,1% | 4,5% | 3,5% | 2,9% | 2,6% | 5,4% |
| ПН 901 Национална сигурност | 60,6% | 6,6% | 9,9% | 5,6% | 6,8% | 10,5% |

*Забележка: Данни за професионално направление „Военно дело“ и СРП в него не са включени в таблицата, поради особения режим на регулацията им и спецификата на заетостта сред завършилите това ПН.

Данни от НАЦИД и НОИ, април 2020 г.

Раздел 2. Очаквана промяна в профилната и териториална структура на висшето образование в периода 2021-2025 г.

Настоящият раздел съдържа прогнозни данни за очакваната промяна на профилната и териториална структура на висшето образование по ПН на база на очакван брой студенти и завършили през следващите 5 години. Прогнозата е направена при допускане за запазване на актуалния прием по ПН в страната в следващия петгодишен период. Данните в този раздел се актуализират ежегодно³.

³ В таблиците от този раздел професионалните направления са подредени по код.

Таблица 2.1. Промяна на броя на действащите студенти български граждани по ПН в периода 2015-2020 г. и очакван брой през учебната 2025/2026 г.

| Професионално направление (ПН) | Брой действащи студенти 2015/2016 учебна година | Брой действащи студенти 2020/2021 учебна година | Очакван брой действащи студенти 2025/2026 учебна година при запазване на приема от 2020 г. | Промяна на броя на действащите студенти в периода 2015-2020 г. - % | Очаквана промяна на броя на действащите студенти в периода 2020-2025 при запазване на приема от 2020 г. - % | Очаквана промяна на броя на действащите студенти в периода 2020-2025 при запазване на приема от 2020 г. - брой |
|--|---|---|--|--|---|--|
| Неразпределени по ПН | 317 | 434 | 435 | 37% | 0% | 1 |
| ПН 101 Теория и управление на образованието | 169 | 321 | 398 | 90% | 24% | 77 |
| ПН 102 Педагогика | 12772 | 17275 | 17684 | 35% | 2% | 409 |
| ПН 103 Педагогика на обучението по ... | 7038 | 8031 | 9722 | 14% | 21% | 1691 |
| ПН 201 Филология | 7218 | 6386 | 6424 | -12% | 1% | 38 |
| ПН 202 История и археология | 1613 | 1333 | 1306 | -17% | -2% | -27 |
| ПН 203 Философия | 860 | 668 | 718 | -22% | 7% | 50 |
| ПН 204 Религия и теология | 533 | 415 | 490 | -22% | 18% | 75 |
| ПН 301 Социология, антропология и науки за културата | 1780 | 1153 | 1177 | -35% | 2% | 24 |
| ПН 302 Психология | 4110 | 4417 | 4741 | 7% | 7% | 324 |
| ПН 303 Политически науки | 2956 | 1836 | 1683 | -38% | -8% | -153 |
| ПН 304 Социални дейности | 2590 | 1469 | 1458 | -43% | -1% | -11 |
| ПН 305 Обществени комуникации и информационни науки | 5462 | 3492 | 3625 | -36% | 4% | 133 |
| ПН 306 Право | 9931 | 7889 | 8082 | -21% | 2% | 193 |
| ПН 307 Администрация и управление | 21907 | 13185 | 13117 | -40% | -1% | -68 |
| ПН 308 Икономика | 50494 | 29644 | 27222 | -41% | -8% | -2422 |
| ПН 309 Туризъм | 6277 | 3738 | 3135 | -40% | -16% | -603 |
| ПН 401 Физически науки | 950 | 735 | 822 | -23% | 12% | 87 |
| ПН 402 Химически науки | 1066 | 911 | 919 | -15% | 1% | 8 |

| Професионално направление (ПН) | Брой действащи студенти 2015/2016 учебна година | Брой действащи студенти 2020/2021 учебна година | Очакван брой действащи студенти 2025/2026 учебна година при запазване на приема от 2020 г. | Промяна на броя на действащите студенти в периода 2015-2020 г. - % | Очаквана промяна на броя на действащите студенти в периода 2020-2025 при запазване на приема от 2020 г. - % | Очаквана промяна на броя на действащите студенти в периода 2020-2025 при запазване на приема от 2020 г. - брой |
|--|---|---|--|--|---|--|
| ПН 403 Биологически науки | 2524 | 1987 | 1960 | -21% | -1% | -27 |
| ПН 404 Науки за земята | 1916 | 1246 | 1218 | -35% | -2% | -28 |
| ПН 405 Математика | 432 | 474 | 524 | 10% | 11% | 50 |
| ПН 406 Информатика и компютърни науки | 8125 | 8432 | 8182 | 4% | -3% | -250 |
| ПН 501 Машинно инженерство | 4716 | 4162 | 3781 | -12% | -9% | -381 |
| ПН 502 Електротехника, електроника и автоматика | 7036 | 5399 | 5416 | -23% | 0% | 17 |
| ПН 503 Комуникационна и компютърна техника | 8360 | 8829 | 8717 | 6% | -1% | -112 |
| ПН 504 Енергетика | 1545 | 1536 | 1852 | -1% | 21% | 316 |
| ПН 505 Транспорт, корабоплаване и авиация | 5759 | 4782 | 4655 | -17% | -3% | -127 |
| ПН 506 Материали и материалознание | 325 | 338 | 630 | 4% | 86% | 292 |
| ПН 507 Архитектура, строителство и геодезия | 6451 | 5491 | 5635 | -15% | 3% | 144 |
| ПН 508 Проучване, добив и обработка на полезни изкопаеми | 1087 | 688 | 599 | -37% | -13% | -89 |
| ПН 509 Металургия | 236 | 172 | 189 | -27% | 10% | 17 |
| ПН 510 Химични технологии | 1297 | 971 | 1357 | -25% | 40% | 386 |
| ПН 511 Биотехнологии | 1004 | 901 | 868 | -10% | -4% | -33 |
| ПН 512 Хранителни технологии | 2301 | 2246 | 2257 | -2% | 0% | 11 |
| ПН 513 Общо инженерство | 6505 | 5116 | 4934 | -21% | -4% | -182 |
| ПН 601 Растениевъдство | 2730 | 2074 | 1987 | -24% | -4% | -87 |
| ПН 602 Растителна защита | 1238 | 1118 | 1192 | -10% | 7% | 74 |
| ПН 603 Животновъдство | 904 | 540 | 549 | -40% | 2% | 9 |
| ПН 604 Ветеринарна медицина | 1007 | 1158 | 1173 | 15% | 1% | 15 |
| ПН 605 Горско стопанство | 1634 | 1553 | 1447 | -5% | -7% | -106 |
| ПН 701 Медицина | 4785 | 5793 | 5790 | 21% | 0% | -3 |

| Професионално направление (ПН) | Брой действащи студенти 2015/2016 учебна година | Брой действащи студенти 2020/2021 учебна година | Очакван брой действащи студенти 2025/2026 учебна година при запазване на приема от 2020 г. | Промяна на броя на действащите студенти в периода 2015-2020 г. - % | Очаквана промяна на броя на действащите студенти в периода 2020-2025 при запазване на приема от 2020 г. - % | Очаквана промяна на броя на действащите студенти в периода 2020-2025 при запазване на приема от 2020 г. - брой |
|-------------------------------------|---|---|--|--|---|--|
| ПН 702 Стоматология | 1936 | 2011 | 1991 | 4% | -1% | -20 |
| ПН 703 Фармация | 1795 | 2441 | 2320 | 36% | -5% | -121 |
| ПН 704 Обществено здраве | 3529 | 2853 | 2759 | -19% | -3% | -94 |
| ПН 705 Здравни грижи | 6189 | 6575 | 6662 | 6% | 1% | 87 |
| ПН 706 Спорт | 2143 | 2152 | 2235 | 0% | 4% | 83 |
| ПН 801 Теория на изкуствата | 71 | 46 | 61 | -35% | 33% | 15 |
| ПН 802 Изобразително изкуство | 1919 | 2568 | 3086 | 34% | 20% | 518 |
| ПН 803 Музикално и танцово изкуство | 1500 | 1349 | 1269 | -10% | -6% | -80 |
| ПН 804 Театрално и филмово изкуство | 2396 | 2794 | 3361 | 17% | 20% | 567 |
| ПН 901 Национална сигурност | 5840 | 6941 | 7741 | 19% | 12% | 800 |
| ПН 902 Военно дело | 904 | 1256 | 1450 | 39% | 15% | 194 |
| Общо | 238182 | 199324 | 201004 | -16% | 1% | 1680 |

Таблица 2.2. Промяна на броя на действащите студенти по ПН в периода 2015-2020 г. и очакван брой през учебната 2025/2026 г.

| Професионално направление (ПН) | Брой действащи студенти 2015/2016 учебна година | Брой действащи студенти 2020/2021 учебна година | Очакван брой действащи студенти 2025/2026 учебна година при запазване на приема от 2020 г. | Промяна на броя на действащите студенти в периода 2015-2020 г. - % | Очаквана промяна на броя на действащите студенти в периода 2020-2025 при запазване на приема от 2020 г. - % | Очаквана промяна на броя на действащите студенти в периода 2020-2025 при запазване на приема от 2020 г. - брой |
|--|---|---|--|--|---|--|
| Неразпределени по ПН | 616 | 622 | 623 | 1% | 0% | 1 |
| ПН 101 Теория и управление на образованието | 178 | 341 | 423 | 92% | 24% | 82 |
| ПН 102 Педагогика | 13166 | 17723 | 18143 | 35% | 2% | 420 |
| ПН 103 Педагогика на обучението по ... | 7148 | 8233 | 9967 | 15% | 21% | 1734 |
| ПН 201 Филология | 7403 | 6657 | 6697 | -10% | 1% | 40 |
| ПН 202 История и археология | 1648 | 1349 | 1322 | -18% | -2% | -27 |
| ПН 203 Философия | 880 | 687 | 738 | -22% | 7% | 51 |
| ПН 204 Религия и теология | 546 | 429 | 506 | -21% | 18% | 77 |
| ПН 301 Социология, антропология и науки за културата | 1826 | 1190 | 1214 | -35% | 2% | 24 |
| ПН 302 Психология | 4365 | 4722 | 5069 | 8% | 7% | 347 |
| ПН 303 Политически науки | 3207 | 2012 | 1844 | -37% | -8% | -168 |
| ПН 304 Социални дейности | 2614 | 1501 | 1490 | -43% | -1% | -11 |
| ПН 305 Обществени комуникации и информационни науки | 5559 | 3622 | 3760 | -35% | 4% | 138 |
| ПН 306 Право | 10082 | 7977 | 8172 | -21% | 2% | 195 |
| ПН 307 Администрация и управление | 22314 | 13775 | 13704 | -38% | -1% | -71 |
| ПН 308 Икономика | 51131 | 30541 | 28046 | -40% | -8% | -2495 |
| ПН 309 Туризъм | 6479 | 4049 | 3396 | -38% | -16% | -653 |
| ПН 401 Физически науки | 964 | 744 | 832 | -23% | 12% | 88 |
| ПН 402 Химически науки | 1072 | 931 | 939 | -13% | 1% | 8 |

| Професионално направление (ПН) | Брой действащи студенти 2015/2016 учебна година | Брой действащи студенти 2020/2021 учебна година | Очакван брой действащи студенти 2025/2026 учебна година при запазване на приема от 2020 г. | Промяна на броя на действащите студенти в периода 2015-2020 г. - % | Очаквана промяна на броя на действащите студенти в периода 2020-2025 при запазване на приема от 2020 г. - % | Очаквана промяна на броя на действащите студенти в периода 2020-2025 при запазване на приема от 2020 г. - брой |
|--|---|---|--|--|---|--|
| ПН 403 Биологически науки | 2572 | 2051 | 2023 | -20% | -1% | -28 |
| ПН 404 Науки за земята | 1941 | 1275 | 1247 | -34% | -2% | -28 |
| ПН 405 Математика | 448 | 491 | 543 | 10% | 11% | 52 |
| ПН 406 Информатика и компютърни науки | 8355 | 8851 | 8589 | 6% | -3% | -262 |
| ПН 501 Машинно инженерство | 4901 | 4324 | 3928 | -12% | -9% | -396 |
| ПН 502 Електротехника, електроника и автоматика | 7113 | 5475 | 5493 | -23% | 0% | 18 |
| ПН 503 Комуникационна и компютърна техника | 8625 | 9201 | 9085 | 7% | -1% | -116 |
| ПН 504 Енергетика | 1552 | 1548 | 1867 | 0% | 21% | 319 |
| ПН 505 Транспорт, корабоплаване и авиация | 6064 | 5408 | 5265 | -11% | -3% | -143 |
| ПН 506 Материали и материалознание | 328 | 339 | 632 | 3% | 86% | 293 |
| ПН 507 Архитектура, строителство и геодезия | 6802 | 5674 | 5822 | -17% | 3% | 148 |
| ПН 508 Проучване, добив и обработка на полезни изкопаеми | 1096 | 690 | 601 | -37% | -13% | -89 |
| ПН 509 Металургия | 237 | 172 | 189 | -27% | 10% | 17 |
| ПН 510 Химични технологии | 1309 | 979 | 1369 | -25% | 40% | 390 |
| ПН 511 Биотехнологии | 1015 | 921 | 887 | -9% | -4% | -34 |
| ПН 512 Хранителни технологии | 2370 | 2298 | 2309 | -3% | 0% | 11 |
| ПН 513 Общо инженерство | 6720 | 5216 | 5031 | -22% | -4% | -185 |
| ПН 601 Растениевъдство | 2801 | 2198 | 2105 | -22% | -4% | -93 |
| ПН 602 Растителна защита | 1244 | 1131 | 1206 | -9% | 7% | 75 |
| ПН 603 Животновъдство | 905 | 540 | 549 | -40% | 2% | 9 |
| ПН 604 Ветеринарна медицина | 1288 | 1646 | 1667 | 28% | 1% | 21 |
| ПН 605 Горско стопанство | 1639 | 1563 | 1457 | -5% | -7% | -106 |

| Професионално направление (ПН) | Брой действащи студенти 2015/2016 учебна година | Брой действащи студенти 2020/2021 учебна година | Очакван брой действащи студенти 2025/2026 учебна година при запазване на приема от 2020 г. | Промяна на броя на действащите студенти в периода 2015-2020 г. - % | Очаквана промяна на броя на действащите студенти в периода 2020-2025 при запазване на приема от 2020 г. - % | Очаквана промяна на броя на действащите студенти в периода 2020-2025 при запазване на приема от 2020 г. - брой |
|-------------------------------------|---|---|--|--|---|--|
| ПН 701 Медицина | 8655 | 13565 | 13559 | 57% | 0% | -6 |
| ПН 702 Стоматология | 2837 | 3560 | 3524 | 25% | -1% | -36 |
| ПН 703 Фармация | 2450 | 2800 | 2661 | 14% | -5% | -139 |
| ПН 704 Обществено здраве | 3899 | 2999 | 2900 | -23% | -3% | -99 |
| ПН 705 Здравни грижи | 6272 | 6734 | 6823 | 7% | 1% | 89 |
| ПН 706 Спорт | 2174 | 2223 | 2309 | 2% | 4% | 86 |
| ПН 801 Теория на изкуствата | 71 | 47 | 62 | -34% | 33% | 15 |
| ПН 802 Изобразително изкуство | 1994 | 2703 | 3248 | 36% | 20% | 545 |
| ПН 803 Музикално и танцово изкуство | 1587 | 1523 | 1432 | -4% | -6% | -91 |
| ПН 804 Театрално и филмово изкуство | 2470 | 2871 | 3453 | 16% | 20% | 582 |
| ПН 901 Национална сигурност | 5923 | 6984 | 7789 | 18% | 12% | 805 |
| ПН 902 Военно дело | 908 | 1265 | 1460 | 39% | 15% | 195 |
| Общо | 249763 | 216370 | 217966 | -13% | 1% | 1596 |

Таблица 2.3. Брой завършили ВУ в България български граждани в периода 2016-2020 / Очакван брой завършили ВУ в България български граждани в периода 2021-2025 г. и очаквана промяна в %

| Професионални направления | Брой завършили в периода 2016-2020 г. | Очакван брой завършили в периода 2021-2025 г. при запазване на приема от 2020/2021 учебна година | Промяна в % |
|--|---------------------------------------|--|-------------|
| ПН 101 Теория и управление на образованието | 774 | 1365 | 76% |
| ПН 102 Педагогика | 17635 | 22421 | 27% |
| ПН 103 Педагогика на обучението по ... | 8352 | 11977 | 43% |
| ПН 201 Филология | 7491 | 7277 | -3% |
| ПН 202 История и археология | 1843 | 1632 | -11% |
| ПН 203 Философия | 859 | 892 | 4% |
| ПН 204 Религия и теология | 588 | 583 | -1% |
| ПН 301 Социология, антропология и науки за културата | 1783 | 1297 | -27% |
| ПН 302 Психология | 5175 | 6070 | 17% |
| ПН 303 Политически науки | 3369 | 2455 | -27% |
| ПН 304 Социални дейности | 2508 | 1705 | -32% |
| ПН 305 Обществени комуникации и информационни науки | 5187 | 4025 | -22% |
| ПН 306 Право | 10310 | 8190 | -21% |
| ПН 307 Администрация и управление | 24470 | 18101 | -26% |
| ПН 308 Икономика | 58789 | 40454 | -31% |
| ПН 309 Туризъм | 6764 | 4569 | -32% |
| ПН 401 Физически науки | 936 | 849 | -9% |
| ПН 402 Химически науки | 1208 | 1149 | -5% |
| ПН 403 Биологически науки | 2685 | 2360 | -12% |
| ПН 404 Науки за земята | 1955 | 1413 | -28% |
| ПН 405 Математика | 399 | 430 | 8% |
| ПН 406 Информатика и компютърни науки | 8937 | 9029 | 1% |
| ПН 501 Машинно инженерство | 4977 | 4411 | -11% |
| ПН 502 Електротехника, електроника и автоматика | 7637 | 6857 | -10% |

| Професионални направления | Брой завършили в периода 2016-2020 г. | Очакван брой завършили в периода 2021-2025 г. при запазване на приема от 2020/2021 учебна година | Промяна в % |
|--|---------------------------------------|--|-------------|
| ПН 503 Комуникационна и компютърна техника | 8653 | 8633 | 0% |
| ПН 504 Енергетика | 1755 | 2231 | 27% |
| ПН 505 Транспорт, корабоплаване и авиация | 5632 | 5114 | -9% |
| ПН 506 Материали и материалознание | 365 | 529 | 45% |
| ПН 507 Архитектура, строителство и геодезия | 6380 | 5430 | -15% |
| ПН 508 Проучване, добив и обработка на полезни изкопаеми | 1014 | 641 | -37% |
| ПН 509 Металургия | 208 | 127 | -39% |
| ПН 510 Химични технологии | 1384 | 1389 | 0% |
| ПН 511 Биотехнологии | 853 | 811 | -5% |
| ПН 512 Хранителни технологии | 1909 | 1906 | 0% |
| ПН 513 Общо инженерство | 7280 | 6339 | -13% |
| ПН 601 Растениевъдство | 2606 | 2155 | -17% |
| ПН 602 Растителна защита | 1675 | 1504 | -10% |
| ПН 603 Животновъдство | 758 | 450 | -41% |
| ПН 604 Ветеринарна медицина | 863 | 992 | 15% |
| ПН 605 Горско стопанство | 1291 | 1053 | -18% |
| ПН 701 Медицина | 3790 | 4589 | 21% |
| ПН 702 Стоматология | 1437 | 1493 | 4% |
| ПН 703 Фармация | 1738 | 2363 | 36% |
| ПН 704 Обществено здраве | 5521 | 4732 | -14% |
| ПН 705 Здравни грижи | 7241 | 7712 | 7% |
| ПН 706 Спорт | 3105 | 3213 | 3% |
| ПН 801 Теория на изкуствата | 211 | 178 | -15% |
| ПН 802 Изобразително изкуство | 2324 | 3140 | 35% |
| ПН 803 Музикално и танцово изкуство | 1697 | 1661 | -2% |
| ПН 804 Театрално и филмово изкуство | 2616 | 3397 | 30% |
| ПН 901 Национална сигурност | 5610 | 6265 | 12% |
| ПН 902 Военно дело | 888 | 1234 | 39% |

| Професионални направления | Брой завършили в периода 2016-2020 г. | Очакван брой завършили в периода 2021-2025 г. при запазване на приема от 2020/2021 учебна година | Промяна в % |
|---------------------------|---------------------------------------|--|-------------|
| Общо | 263432 | 238788 | -9% |

Таблица 2.4. Северозападен регион: Промяна на броя на действащите студенти български граждани по ПН в периода 2015-2020 г. и очакван брой през учебната 2025/2026 г.

| Професионално направление (ПН) | Брой действащи студенти 2015/2016 учебна година | Брой действащи студенти 2020/2021 учебна година | Очакван брой действащи студенти 2025/2026 учебна година при запазване на приема от 2020 г. | Промяна на броя на действащите студенти в периода 2015-2020 г. - % | Очаквана промяна на броя на действащите студенти в периода 2020-2025 при запазване на приема от 2020 г. - % | Очаквана промяна на броя на действащите студенти в периода 2020-2025 при запазване на приема от 2020 г. - брой |
|--|---|---|--|--|---|--|
| Неразпределени по ПН | 0 | 0 | 0 | - | - | 0 |
| ПН 101 Теория и управление на образованието | 0 | 0 | 0 | - | - | 0 |
| ПН 102 Педагогика | 274 | 362 | 262 | 32% | -28% | -100 |
| ПН 103 Педагогика на обучението по ... | 172 | 319 | 306 | 85% | -4% | -13 |
| ПН 201 Филология | 0 | 0 | 0 | - | - | 0 |
| ПН 202 История и археология | 0 | 0 | 0 | - | - | 0 |
| ПН 203 Философия | 0 | 0 | 0 | - | - | 0 |
| ПН 204 Религия и теология | 0 | 0 | 0 | - | - | 0 |
| ПН 301 Социология, антропология и науки за културата | 0 | 0 | 0 | - | - | 0 |
| ПН 302 Психология | 0 | 0 | 0 | - | - | 0 |
| ПН 303 Политически науки | 0 | 0 | 0 | - | - | 0 |
| ПН 304 Социални дейности | 53 | 9 | 14 | -83% | 60% | 5 |
| ПН 305 Обществени комуникации и информационни науки | 0 | 0 | 0 | - | - | 0 |
| ПН 306 Право | 0 | 0 | 0 | - | - | 0 |
| ПН 307 Администрация и управление | 0 | 0 | 0 | - | - | 0 |
| ПН 308 Икономика | 0 | 0 | 0 | - | - | 0 |

| Професионално направление (ПН) | Брой действащи студенти 2015/2016 учебна година | Брой действащи студенти 2020/2021 учебна година | Очакван брой действащи студенти 2025/2026 учебна година при запазване на приема от 2020 г. | Промяна на броя на действащите студенти в периода 2015-2020 г. - % | Очаквана промяна на броя на действащите студенти в периода 2020-2025 при запазване на приема от 2020 г. - % | Очаквана промяна на броя на действащите студенти в периода 2020-2025 при запазване на приема от 2020 г. - брой |
|--|---|---|--|--|---|--|
| ПН 309 Туризъм | 0 | 0 | 0 | - | - | 0 |
| ПН 401 Физически науки | 0 | 0 | 0 | - | - | 0 |
| ПН 402 Химически науки | 0 | 0 | 0 | - | - | 0 |
| ПН 403 Биологически науки | 0 | 0 | 0 | - | - | 0 |
| ПН 404 Науки за земята | 0 | 0 | 0 | - | - | 0 |
| ПН 405 Математика | 0 | 0 | 0 | - | - | 0 |
| ПН 406 Информатика и компютърни науки | 0 | 58 | 63 | - | 8% | 5 |
| ПН 501 Машинно инженерство | 0 | 18 | 27 | - | 51% | 9 |
| ПН 502 Електротехника, електроника и автоматика | 224 | 224 | 269 | 0% | 20% | 45 |
| ПН 503 Комуникационна и компютърна техника | 0 | 0 | 0 | - | - | 0 |
| ПН 504 Енергетика | 0 | 0 | 0 | - | - | 0 |
| ПН 505 Транспорт, корабоплаване и авиация | 129 | 241 | 315 | 87% | 31% | 74 |
| ПН 506 Материали и материалознание | 0 | 0 | 0 | - | - | 0 |
| ПН 507 Архитектура, строителство и геодезия | 0 | 0 | 0 | - | - | 0 |
| ПН 508 Проучване, добив и обработка на полезни изкопаеми | 0 | 0 | 0 | - | - | 0 |
| ПН 509 Металургия | 0 | 0 | 0 | - | - | 0 |
| ПН 510 Химични технологии | 0 | 0 | 0 | - | - | 0 |
| ПН 511 Биотехнологии | 0 | 0 | 0 | - | - | 0 |
| ПН 512 Хранителни технологии | 0 | 0 | 0 | - | - | 0 |
| ПН 513 Общо инженерство | 0 | 98 | 91 | - | -7% | -7 |
| ПН 601 Растениевъдство | 0 | 0 | 0 | - | - | 0 |
| ПН 602 Растителна защита | 0 | 0 | 0 | - | - | 0 |

| Професионално направление (ПН) | Брой действащи студенти 2015/2016 учебна година | Брой действащи студенти 2020/2021 учебна година | Очакван брой действащи студенти 2025/2026 учебна година при запазване на приема от 2020 г. | Промяна на броя на действащите студенти в периода 2015-2020 г. - % | Очаквана промяна на броя на действащите студенти в периода 2020-2025 при запазване на приема от 2020 г. - % | Очаквана промяна на броя на действащите студенти в периода 2020-2025 при запазване на приема от 2020 г. - брой |
|-------------------------------------|---|---|--|--|---|--|
| ПН 603 Животновъдство | 0 | 0 | 0 | - | - | 0 |
| ПН 604 Ветеринарна медицина | 0 | 0 | 0 | - | - | 0 |
| ПН 605 Горско стопанство | 0 | 0 | 0 | - | - | 0 |
| ПН 701 Медицина | 539 | 724 | 877 | 34% | 21% | 153 |
| ПН 702 Стоматология | 0 | 0 | 0 | - | - | 0 |
| ПН 703 Фармация | 0 | 242 | 303 | - | 25% | 61 |
| ПН 704 Обществено здраве | 382 | 361 | 353 | -5% | -2% | -8 |
| ПН 705 Здравни грижи | 942 | 894 | 836 | -5% | -6% | -58 |
| ПН 706 Спорт | 0 | 0 | 0 | - | - | 0 |
| ПН 801 Теория на изкуствата | 0 | 0 | 0 | - | - | 0 |
| ПН 802 Изобразително изкуство | 0 | 0 | 0 | - | - | 0 |
| ПН 803 Музикално и танцово изкуство | 0 | 0 | 0 | - | - | 0 |
| ПН 804 Театрално и филмово изкуство | 0 | 0 | 0 | - | - | 0 |
| ПН 901 Национална сигурност | 0 | 0 | 0 | - | - | 0 |
| ПН 902 Военно дело | 138 | 188 | 294 | 36% | 57% | 106 |
| Общо | 2853 | 3738 | 4011 | 31% | 7% | 273 |

Таблица 2.5. Северозападен регион: Промяна на броя на действащите студенти по ПН в периода 2015-2020 г. и очакван брой през учебната 2025/2026 г.

| Професионално направление (ПН) | Брой действащи студенти 2015/2016 учебна година | Брой действащи студенти 2020/2021 учебна година | Очакван брой действащи студенти 2025/2026 учебна година при запазване на приема от 2020 г. | Промяна на броя на действащите студенти в периода 2015-2020 г. - % | Очаквана промяна на броя на действащите студенти в периода 2020-2025 при запазване на приема от 2020 г. - % | Очаквана промяна на броя на действащите студенти в периода 2020-2025 при запазване на приема от 2020 г. - брой |
|--|---|---|--|--|---|--|
| Неразпределени по ПН | 0 | 0 | 0 | - | - | 0 |
| ПН 101 Теория и управление на образованието | 0 | 0 | 0 | - | - | 0 |
| ПН 102 Педагогика | 275 | 363 | 262 | 32% | -28% | -101 |
| ПН 103 Педагогика на обучението по ... | 172 | 319 | 307 | 85% | -4% | -12 |
| ПН 201 Филология | 0 | 0 | 0 | - | - | 0 |
| ПН 202 История и археология | 0 | 0 | 0 | - | - | 0 |
| ПН 203 Философия | 0 | 0 | 0 | - | - | 0 |
| ПН 204 Религия и теология | 0 | 0 | 0 | - | - | 0 |
| ПН 301 Социология, антропология и науки за културата | 0 | 0 | 0 | - | - | 0 |
| ПН 302 Психология | 0 | 0 | 0 | - | - | 0 |
| ПН 303 Политически науки | 0 | 0 | 0 | - | - | 0 |
| ПН 304 Социални дейности | 53 | 9 | 14 | -83% | 60% | 5 |
| ПН 305 Обществени комуникации и информационни науки | 0 | 0 | 0 | - | - | 0 |
| ПН 306 Право | 0 | 0 | 0 | - | - | 0 |
| ПН 307 Администрация и управление | 0 | 0 | 0 | - | - | 0 |
| ПН 308 Икономика | 0 | 0 | 0 | - | - | 0 |
| ПН 309 Туризъм | 0 | 0 | 0 | - | - | 0 |

| Професионално направление (ПН) | Брой действащи студенти 2015/2016 учебна година | Брой действащи студенти 2020/2021 учебна година | Очакван брой действащи студенти 2025/2026 учебна година при запазване на приема от 2020 г. | Промяна на броя на действащите студенти в периода 2015-2020 г. - % | Очаквана промяна на броя на действащите студенти в периода 2020-2025 при запазване на приема от 2020 г. - % | Очаквана промяна на броя на действащите студенти в периода 2020-2025 при запазване на приема от 2020 г. - брой |
|--|---|---|--|--|---|--|
| ПН 401 Физически науки | 0 | 0 | 0 | - | - | 0 |
| ПН 402 Химически науки | 0 | 0 | 0 | - | - | 0 |
| ПН 403 Биологически науки | 0 | 0 | 0 | - | - | 0 |
| ПН 404 Науки за земята | 0 | 0 | 0 | - | - | 0 |
| ПН 405 Математика | 0 | 0 | 0 | - | - | 0 |
| ПН 406 Информатика и компютърни науки | 0 | 58 | 63 | - | 8% | 5 |
| ПН 501 Машинно инженерство | 0 | 18 | 27 | - | 51% | 9 |
| ПН 502 Електротехника, електроника и автоматика | 228 | 226 | 271 | -1% | 20% | 45 |
| ПН 503 Комуникационна и компютърна техника | 0 | 0 | 0 | - | - | 0 |
| ПН 504 Енергетика | 0 | 0 | 0 | - | - | 0 |
| ПН 505 Транспорт, корабоплаване и авиация | 130 | 241 | 318 | 85% | 32% | 77 |
| ПН 506 Материали и материалознание | 0 | 0 | 0 | - | - | 0 |
| ПН 507 Архитектура, строителство и геодезия | 0 | 0 | 0 | - | - | 0 |
| ПН 508 Проучване, добив и обработка на полезни изкопаеми | 0 | 0 | 0 | - | - | 0 |
| ПН 509 Металургия | 0 | 0 | 0 | - | - | 0 |
| ПН 510 Химични технологии | 0 | 0 | 0 | - | - | 0 |
| ПН 511 Биотехнологии | 0 | 0 | 0 | - | - | 0 |
| ПН 512 Хранителни технологии | 0 | 0 | 0 | - | - | 0 |
| ПН 513 Общо инженерство | 0 | 98 | 91 | - | -7% | -7 |
| ПН 601 Растениевъдство | 0 | 0 | 0 | - | - | 0 |
| ПН 602 Растителна защита | 0 | 0 | 0 | - | - | 0 |

| Професионално направление (ПН) | Брой действащи студенти 2015/2016 учебна година | Брой действащи студенти 2020/2021 учебна година | Очакван брой действащи студенти 2025/2026 учебна година при запазване на приема от 2020 г. | Промяна на броя на действащите студенти в периода 2015-2020 г. - % | Очаквана промяна на броя на действащите студенти в периода 2020-2025 при запазване на приема от 2020 г. - % | Очаквана промяна на броя на действащите студенти в периода 2020-2025 при запазване на приема от 2020 г. - брой |
|-------------------------------------|---|---|--|--|---|--|
| ПН 603 Животновъдство | 0 | 0 | 0 | - | - | 0 |
| ПН 604 Ветеринарна медицина | 0 | 0 | 0 | - | - | 0 |
| ПН 605 Горско стопанство | 0 | 0 | 0 | - | - | 0 |
| ПН 701 Медицина | 999 | 1872 | 2295 | 87% | 23% | 423 |
| ПН 702 Стоматология | 0 | 0 | 0 | - | - | 0 |
| ПН 703 Фармация | 0 | 243 | 307 | - | 26% | 64 |
| ПН 704 Обществено здраве | 383 | 369 | 363 | -4% | -2% | -6 |
| ПН 705 Здравни грижи | 943 | 898 | 841 | -5% | -6% | -57 |
| ПН 706 Спорт | 0 | 0 | 0 | - | - | 0 |
| ПН 801 Теория на изкуствата | 0 | 0 | 0 | - | - | 0 |
| ПН 802 Изобразително изкуство | 0 | 0 | 0 | - | - | 0 |
| ПН 803 Музикално и танцово изкуство | 0 | 0 | 0 | - | - | 0 |
| ПН 804 Театрално и филмово изкуство | 0 | 0 | 0 | - | - | 0 |
| ПН 901 Национална сигурност | 0 | 0 | 0 | - | - | 0 |
| ПН 902 Военно дело | 141 | 188 | 294 | 33% | 56% | 106 |
| Общо | 3324 | 4902 | 5452 | 47% | 11% | 550 |

Таблица 2.6. Северозападен регион: Брой завършили ВУ в България български граждани в периода 2016-2020 / Очакван брой завършили ВУ в България български граждани в периода 2021-2025 г. и очаквана промяна в %

| Професионални направления | Брой завършили в периода 2016-2020 г. | Очакван брой завършили в периода 2021-2025 г. при запазване на приема от 2020/2021 учебна година | Промяна в % |
|--|---------------------------------------|--|-------------|
| ПН 101 Теория и управление на образованието | 0 | 0 | - |
| ПН 102 Педагогика | 197 | 400 | 103% |
| ПН 103 Педагогика на обучението по ... | 130 | 422 | 223% |
| ПН 201 Филология | 0 | 0 | - |
| ПН 202 История и археология | 0 | 0 | - |
| ПН 203 Философия | 0 | 0 | - |
| ПН 204 Религия и теология | 0 | 0 | - |
| ПН 301 Социология, антропология и науки за културата | 0 | 0 | - |
| ПН 302 Психология | 0 | 0 | - |
| ПН 303 Политически науки | 0 | 0 | - |
| ПН 304 Социални дейности | 34 | 14 | -60% |
| ПН 305 Обществени комуникации и информационни науки | 0 | 0 | - |
| ПН 306 Право | 0 | 0 | - |
| ПН 307 Администрация и управление | 0 | 0 | - |
| ПН 308 Икономика | 0 | 0 | - |
| ПН 309 Туризъм | 0 | 0 | - |
| ПН 401 Физически науки | 0 | 0 | - |
| ПН 402 Химически науки | 0 | 0 | - |
| ПН 403 Биологически науки | 0 | 0 | - |
| ПН 404 Науки за земята | 0 | 0 | - |
| ПН 405 Математика | 0 | 0 | - |
| ПН 406 Информатика и компютърни науки | 14 | 66 | 360% |
| ПН 501 Машинно инженерство | 2 | 25 | 1031% |
| ПН 502 Електротехника, електроника и автоматика | 197 | 312 | 59% |

| Професионални направления | Брой завършили в периода 2016-2020 г. | Очакван брой завършили в периода 2021-2025 г. при запазване на приема от 2020/2021 учебна година | Промяна в % |
|--|---------------------------------------|--|-------------|
| ПН 503 Комуникационна и компютърна техника | 0 | 0 | - |
| ПН 504 Енергетика | 0 | 0 | - |
| ПН 505 Транспорт, корабоплаване и авиация | 165 | 301 | 83% |
| ПН 506 Материали и материалознание | 0 | 0 | - |
| ПН 507 Архитектура, строителство и геодезия | 0 | 0 | - |
| ПН 508 Проучване, добив и обработка на полезни изкопаеми | 0 | 0 | - |
| ПН 509 Металургия | 0 | 0 | - |
| ПН 510 Химични технологии | 0 | 0 | - |
| ПН 511 Биотехнологии | 0 | 0 | - |
| ПН 512 Хранителни технологии | 0 | 0 | - |
| ПН 513 Общо инженерство | 20 | 119 | 483% |
| ПН 601 Растениевъдство | 0 | 0 | - |
| ПН 602 Растителна защита | 0 | 0 | - |
| ПН 603 Животновъдство | 0 | 0 | - |
| ПН 604 Ветеринарна медицина | 0 | 0 | - |
| ПН 605 Горско стопанство | 0 | 0 | - |
| ПН 701 Медицина | 404 | 634 | 57% |
| ПН 702 Стоматология | 0 | 0 | - |
| ПН 703 Фармация | 19 | 271 | 1357% |
| ПН 704 Обществено здраве | 579 | 602 | 4% |
| ПН 705 Здравни грижи | 949 | 1008 | 6% |
| ПН 706 Спорт | 0 | 0 | - |
| ПН 801 Теория на изкуствата | 0 | 0 | - |
| ПН 802 Изобразително изкуство | 0 | 0 | - |
| ПН 803 Музикално и танцово изкуство | 0 | 0 | - |
| ПН 804 Театрално и филмово изкуство | 0 | 0 | - |
| ПН 901 Национална сигурност | 0 | 0 | - |
| ПН 902 Военно дело | 108 | 220 | 103% |

| Професионални направления | Брой завършили в периода 2016-2020 г. | Очакван брой завършили в периода 2021-2025 г. при запазване на приема от 2020/2021 учебна година | Промяна в % |
|---------------------------|---------------------------------------|--|-------------|
| Общо | 2819 | 4394 | 56% |

Таблица 2.7. Североизточен регион: Промяна на броя на действащите студенти български граждани по ПН в периода 2015-2020 г. и очакван брой през учебната 2025/2026 г.

| Професионално направление (ПН) | Брой действащи студенти 2015/2016 учебна година | Брой действащи студенти 2020/2021 учебна година | Очакван брой действащи студенти 2025/2026 учебна година при запазване на приема от 2020 г. | Промяна на броя на действащите студенти в периода 2015-2020 г. - % | Очаквана промяна на броя на действащите студенти в периода 2020-2025 при запазване на приема от 2020 г. - % | Очаквана промяна на броя на действащите студенти в периода 2020-2025 при запазване на приема от 2020 г. - брой |
|--|---|---|--|--|---|--|
| Неразпределени по ПН | 0 | 0 | 0 | - | - | 0 |
| ПН 101 Теория и управление на образованието | 27 | 51 | 58 | 89% | 15% | 7 |
| ПН 102 Педагогика | 1969 | 2533 | 2725 | 29% | 8% | 192 |
| ПН 103 Педагогика на обучението по ... | 913 | 999 | 1192 | 9% | 19% | 193 |
| ПН 201 Филология | 719 | 606 | 632 | -16% | 4% | 26 |
| ПН 202 История и археология | 154 | 143 | 77 | -7% | -46% | -66 |
| ПН 203 Философия | 0 | 0 | 0 | - | - | 0 |
| ПН 204 Религия и теология | 48 | 40 | 37 | -17% | -9% | -3 |
| ПН 301 Социология, антропология и науки за културата | 0 | 0 | 0 | - | - | 0 |
| ПН 302 Психология | 519 | 485 | 467 | -7% | -4% | -18 |
| ПН 303 Политически науки | 89 | 21 | 19 | -76% | -12% | -2 |
| ПН 304 Социални дейности | 786 | 423 | 371 | -46% | -12% | -52 |
| ПН 305 Обществени комуникации и информационни науки | 194 | 50 | 28 | -74% | -44% | -22 |
| ПН 306 Право | 974 | 663 | 399 | -32% | -40% | -264 |
| ПН 307 Администрация и управление | 2314 | 1082 | 877 | -53% | -19% | -205 |
| ПН 308 Икономика | 8869 | 4290 | 3467 | -52% | -19% | -823 |
| ПН 309 Туризъм | 1776 | 1339 | 1120 | -25% | -16% | -219 |

| Професионално направление (ПН) | Брой действащи студенти 2015/2016 учебна година | Брой действащи студенти 2020/2021 учебна година | Очакван брой действащи студенти 2025/2026 учебна година при запазване на приема от 2020 г. | Промяна на броя на действащите студенти в периода 2015-2020 г. - % | Очаквана промяна на броя на действащите студенти в периода 2020-2025 при запазване на приема от 2020 г. - % | Очаквана промяна на броя на действащите студенти в периода 2020-2025 при запазване на приема от 2020 г. - брой |
|--|---|---|--|--|---|--|
| ПН 401 Физически науки | 94 | 74 | 73 | -21% | -1% | -1 |
| ПН 402 Химически науки | 96 | 99 | 117 | 3% | 18% | 18 |
| ПН 403 Биологически науки | 180 | 90 | 98 | -50% | 9% | 8 |
| ПН 404 Науки за земята | 0 | 125 | 140 | - | 12% | 15 |
| ПН 405 Математика | 15 | 41 | 69 | 173% | 69% | 28 |
| ПН 406 Информатика и компютърни науки | 1080 | 909 | 1028 | -16% | 13% | 119 |
| ПН 501 Машинно инженерство | 381 | 290 | 307 | -24% | 6% | 17 |
| ПН 502 Електротехника, електроника и автоматика | 728 | 332 | 412 | -54% | 24% | 80 |
| ПН 503 Комуникационна и компютърна техника | 1897 | 2343 | 2207 | 24% | -6% | -136 |
| ПН 504 Енергетика | 464 | 378 | 394 | -19% | 4% | 16 |
| ПН 505 Транспорт, корабоплаване и авиация | 3733 | 2917 | 2588 | -22% | -11% | -329 |
| ПН 506 Материали и материалознание | 0 | 0 | 0 | - | - | 0 |
| ПН 507 Архитектура, строителство и геодезия | 972 | 939 | 1050 | -3% | 12% | 111 |
| ПН 508 Проучване, добив и обработка на полезни изкопаеми | 0 | 0 | 0 | - | - | 0 |
| ПН 509 Металургия | 0 | 0 | 0 | - | - | 0 |
| ПН 510 Химични технологии | 0 | 0 | 0 | - | - | 0 |
| ПН 511 Биотехнологии | 0 | 0 | 0 | - | - | 0 |
| ПН 512 Хранителни технологии | 0 | 0 | 0 | - | - | 0 |
| ПН 513 Общо инженерство | 940 | 744 | 652 | -21% | -12% | -92 |
| ПН 601 Растениевъдство | 220 | 208 | 263 | -5% | 26% | 55 |
| ПН 602 Растителна защита | 236 | 115 | 140 | -51% | 21% | 25 |
| ПН 603 Животновъдство | 0 | 0 | 0 | - | - | 0 |

| Професионално направление (ПН) | Брой действащи студенти 2015/2016 учебна година | Брой действащи студенти 2020/2021 учебна година | Очакван брой действащи студенти 2025/2026 учебна година при запазване на приема от 2020 г. | Промяна на броя на действащите студенти в периода 2015-2020 г. - % | Очаквана промяна на броя на действащите студенти в периода 2020-2025 при запазване на приема от 2020 г. - % | Очаквана промяна на броя на действащите студенти в периода 2020-2025 при запазване на приема от 2020 г. - брой |
|-------------------------------------|---|---|--|--|---|--|
| ПН 604 Ветеринарна медицина | 0 | 0 | 0 | - | - | 0 |
| ПН 605 Горско стопанство | 0 | 0 | 0 | - | - | 0 |
| ПН 701 Медицина | 1022 | 1279 | 1290 | 25% | 1% | 11 |
| ПН 702 Стоматология | 379 | 417 | 437 | 10% | 5% | 20 |
| ПН 703 Фармация | 304 | 351 | 417 | 15% | 19% | 66 |
| ПН 704 Обществено здраве | 420 | 346 | 371 | -18% | 7% | 25 |
| ПН 705 Здравни грижи | 1060 | 1534 | 1604 | 45% | 5% | 70 |
| ПН 706 Спорт | 0 | 0 | 0 | - | - | 0 |
| ПН 801 Теория на изкуствата | 0 | 0 | 0 | - | - | 0 |
| ПН 802 Изобразително изкуство | 68 | 34 | 30 | -50% | -11% | -4 |
| ПН 803 Музикално и танцово изкуство | 104 | 76 | 72 | -27% | -5% | -4 |
| ПН 804 Театрално и филмово изкуство | 0 | 0 | 0 | - | - | 0 |
| ПН 901 Национална сигурност | 1351 | 777 | 810 | -42% | 4% | 33 |
| ПН 902 Военно дело | 179 | 350 | 333 | 96% | -5% | -17 |
| Общо | 35274 | 27493 | 26370 | -22% | -4% | -1123 |

Таблица 2.8. Североизточен регион: Промяна на броя на действащите студенти по ПН в периода 2015-2020 г. и очакван брой през учебната 2025/2026 г.

| Професионално направление (ПН) | Брой действащи студенти 2015/2016 учебна година | Брой действащи студенти 2020/2021 учебна година | Очакван брой действащи студенти 2025/2026 учебна година при запазване на приема от 2020 г. | Промяна на броя на действащите студенти в периода 2015-2020 г. - % | Очаквана промяна на броя на действащите студенти в периода 2020-2025 при запазване на приема от 2020 г. - % | Очаквана промяна на броя на действащите студенти в периода 2020-2025 при запазване на приема от 2020 г. - брой |
|--|---|---|--|--|---|--|
| Неразпределени по ПН | 0 | 0 | 0 | - | - | 0 |
| ПН 101 Теория и управление на образованието | 27 | 51 | 57 | 89% | 13% | 6 |
| ПН 102 Педагогика | 1973 | 2534 | 2718 | 28% | 7% | 184 |
| ПН 103 Педагогика на обучението по ... | 915 | 999 | 1195 | 9% | 20% | 196 |
| ПН 201 Филология | 729 | 611 | 637 | -16% | 4% | 26 |
| ПН 202 История и археология | 154 | 143 | 77 | -7% | -46% | -66 |
| ПН 203 Философия | 0 | 0 | 0 | - | - | 0 |
| ПН 204 Религия и теология | 49 | 40 | 37 | -18% | -9% | -3 |
| ПН 301 Социология, антропология и науки за културата | 0 | 0 | 0 | - | - | 0 |
| ПН 302 Психология | 532 | 511 | 492 | -4% | -4% | -19 |
| ПН 303 Политически науки | 93 | 24 | 21 | -74% | -11% | -3 |
| ПН 304 Социални дейности | 791 | 428 | 375 | -46% | -12% | -53 |
| ПН 305 Обществени комуникации и информационни науки | 201 | 53 | 30 | -74% | -44% | -23 |
| ПН 306 Право | 974 | 663 | 399 | -32% | -40% | -264 |
| ПН 307 Администрация и управление | 2460 | 1188 | 964 | -52% | -19% | -224 |
| ПН 308 Икономика | 9039 | 4433 | 3585 | -51% | -19% | -848 |
| ПН 309 Туризъм | 1825 | 1482 | 1241 | -19% | -16% | -241 |

| Професионално направление (ПН) | Брой действащи студенти 2015/2016 учебна година | Брой действащи студенти 2020/2021 учебна година | Очакван брой действащи студенти 2025/2026 учебна година при запазване на приема от 2020 г. | Промяна на броя на действащите студенти в периода 2015-2020 г. - % | Очаквана промяна на броя на действащите студенти в периода 2020-2025 при запазване на приема от 2020 г. - % | Очаквана промяна на броя на действащите студенти в периода 2020-2025 при запазване на приема от 2020 г. - брой |
|--|---|---|--|--|---|--|
| ПН 401 Физически науки | 94 | 74 | 73 | -21% | -1% | -1 |
| ПН 402 Химически науки | 96 | 99 | 117 | 3% | 18% | 18 |
| ПН 403 Биологически науки | 180 | 90 | 98 | -50% | 9% | 8 |
| ПН 404 Науки за земята | 0 | 126 | 141 | - | 12% | 15 |
| ПН 405 Математика | 15 | 41 | 70 | 173% | 70% | 29 |
| ПН 406 Информатика и компютърни науки | 1101 | 963 | 1088 | -13% | 13% | 125 |
| ПН 501 Машинно инженерство | 384 | 298 | 315 | -22% | 6% | 17 |
| ПН 502 Електротехника, електроника и автоматика | 737 | 338 | 419 | -54% | 24% | 81 |
| ПН 503 Комуникационна и компютърна техника | 1936 | 2377 | 2240 | 23% | -6% | -137 |
| ПН 504 Енергетика | 466 | 382 | 399 | -18% | 4% | 17 |
| ПН 505 Транспорт, корабоплаване и авиация | 3952 | 3471 | 3102 | -12% | -11% | -369 |
| ПН 506 Материали и материалознание | 0 | 0 | 0 | - | - | 0 |
| ПН 507 Архитектура, строителство и геодезия | 986 | 966 | 1080 | -2% | 12% | 114 |
| ПН 508 Проучване, добив и обработка на полезни изкопаеми | 0 | 0 | 0 | - | - | 0 |
| ПН 509 Металургия | 0 | 0 | 0 | - | - | 0 |
| ПН 510 Химични технологии | 0 | 0 | 0 | - | - | 0 |
| ПН 511 Биотехнологии | 0 | 0 | 0 | - | - | 0 |
| ПН 512 Хранителни технологии | 0 | 0 | 0 | - | - | 0 |
| ПН 513 Общо инженерство | 995 | 753 | 660 | -24% | -12% | -93 |
| ПН 601 Растениевъдство | 221 | 211 | 269 | -5% | 28% | 58 |
| ПН 602 Растителна защита | 236 | 115 | 140 | -51% | 21% | 25 |
| ПН 603 Животновъдство | 0 | 0 | 0 | - | - | 0 |

| Професионално направление (ПН) | Брой действащи студенти 2015/2016 учебна година | Брой действащи студенти 2020/2021 учебна година | Очакван брой действащи студенти 2025/2026 учебна година при запазване на приема от 2020 г. | Промяна на броя на действащите студенти в периода 2015-2020 г. - % | Очаквана промяна на броя на действащите студенти в периода 2020-2025 при запазване на приема от 2020 г. - % | Очаквана промяна на броя на действащите студенти в периода 2020-2025 при запазване на приема от 2020 г. - брой |
|-------------------------------------|---|---|--|--|---|--|
| ПН 604 Ветеринарна медицина | 0 | 0 | 0 | - | - | 0 |
| ПН 605 Горско стопанство | 0 | 0 | 0 | - | - | 0 |
| ПН 701 Медицина | 1749 | 2728 | 2784 | 56% | 2% | 56 |
| ПН 702 Стоматология | 548 | 641 | 672 | 17% | 5% | 31 |
| ПН 703 Фармация | 332 | 366 | 439 | 10% | 20% | 73 |
| ПН 704 Обществено здраве | 426 | 349 | 376 | -18% | 8% | 27 |
| ПН 705 Здравни грижи | 1068 | 1541 | 1612 | 44% | 5% | 71 |
| ПН 706 Спорт | 0 | 0 | 0 | - | - | 0 |
| ПН 801 Теория на изкуствата | 0 | 0 | 0 | - | - | 0 |
| ПН 802 Изобразително изкуство | 69 | 34 | 30 | -51% | -11% | -4 |
| ПН 803 Музикално и танцово изкуство | 105 | 77 | 73 | -27% | -5% | -4 |
| ПН 804 Театрално и филмово изкуство | 0 | 0 | 0 | - | - | 0 |
| ПН 901 Национална сигурност | 1427 | 781 | 815 | -45% | 4% | 34 |
| ПН 902 Военно дело | 179 | 350 | 332 | 96% | -5% | -18 |
| Общо | 37064 | 30331 | 29172 | -18% | -4% | -1159 |

Таблица 2.9. Североизточен регион: Брой завършили ВУ в България български граждани в периода 2016-2020 / Очакван брой завършили ВУ в България български граждани в периода 2021-2025 г. и очаквана промяна в %

| Професионални направления | Брой завършили в периода 2016-2020 г. | Очакван брой завършили в периода 2021-2025 г. при запазване на приема от 2020/2021 учебна година | Промяна в % |
|--|---------------------------------------|--|-------------|
| ПН 101 Теория и управление на образованието | 106 | 208 | 95% |
| ПН 102 Педагогика | 2796 | 3372 | 21% |
| ПН 103 Педагогика на обучението по ... | 1126 | 1478 | 31% |
| ПН 201 Филология | 845 | 703 | -17% |
| ПН 202 История и археология | 195 | 136 | -30% |
| ПН 203 Философия | 0 | 0 | - |
| ПН 204 Религия и теология | 39 | 49 | 25% |
| ПН 301 Социология, антропология и науки за културата | 0 | 0 | - |
| ПН 302 Психология | 588 | 631 | 7% |
| ПН 303 Политически науки | 70 | 28 | -61% |
| ПН 304 Социални дейности | 805 | 463 | -43% |
| ПН 305 Обществени комуникации и информационни науки | 165 | 44 | -73% |
| ПН 306 Право | 1413 | 545 | -61% |
| ПН 307 Администрация и управление | 2285 | 1348 | -41% |
| ПН 308 Икономика | 9506 | 5518 | -42% |
| ПН 309 Туризъм | 2021 | 1635 | -19% |
| ПН 401 Физически науки | 104 | 80 | -23% |
| ПН 402 Химически науки | 126 | 135 | 8% |
| ПН 403 Биологически науки | 198 | 112 | -43% |
| ПН 404 Науки за земята | 78 | 152 | 95% |
| ПН 405 Математика | 36 | 48 | 32% |
| ПН 406 Информатика и компютърни науки | 1100 | 1053 | -4% |
| ПН 501 Машинно инженерство | 370 | 332 | -10% |
| ПН 502 Електротехника, електроника и автоматика | 707 | 472 | -33% |
| ПН 503 Комуникационна и компютърна техника | 1815 | 2239 | 23% |

| Професионални направления | Брой завършили в периода 2016-2020 г. | Очакван брой завършили в периода 2021-2025 г. при запазване на приема от 2020/2021 учебна година | Промяна в % |
|--|---------------------------------------|--|-------------|
| ПН 504 Енергетика | 529 | 509 | -4% |
| ПН 505 Транспорт, корабоплаване и авиация | 3478 | 2983 | -14% |
| ПН 506 Материали и материалознание | 0 | 0 | - |
| ПН 507 Архитектура, строителство и геодезия | 938 | 971 | 4% |
| ПН 508 Проучване, добив и обработка на полезни изкопаеми | 0 | 0 | - |
| ПН 509 Металургия | 0 | 0 | - |
| ПН 510 Химични технологии | 0 | 0 | - |
| ПН 511 Биотехнологии | 0 | 0 | - |
| ПН 512 Хранителни технологии | 0 | 0 | - |
| ПН 513 Общо инженерство | 941 | 881 | -6% |
| ПН 601 Растениевъдство | 207 | 250 | 20% |
| ПН 602 Растителна защита | 284 | 166 | -42% |
| ПН 603 Животновъдство | 0 | 0 | - |
| ПН 604 Ветеринарна медицина | 0 | 0 | - |
| ПН 605 Горско стопанство | 0 | 0 | - |
| ПН 701 Медицина | 735 | 1018 | 39% |
| ПН 702 Стоматология | 264 | 319 | 21% |
| ПН 703 Фармация | 262 | 381 | 45% |
| ПН 704 Обществено здраве | 705 | 605 | -14% |
| ПН 705 Здравни грижи | 1549 | 1828 | 18% |
| ПН 706 Спорт | 0 | 0 | - |
| ПН 801 Теория на изкуствата | 0 | 0 | - |
| ПН 802 Изобразително изкуство | 73 | 36 | -51% |
| ПН 803 Музикално и танцово изкуство | 83 | 94 | 13% |
| ПН 804 Театрално и филмово изкуство | 0 | 0 | - |
| ПН 901 Национална сигурност | 929 | 677 | -27% |
| ПН 902 Военно дело | 159 | 311 | 95% |
| Общо | 37628 | 31806 | -15% |

Таблица 2.10. Северен централен регион: Промяна на броя на действащите студенти български граждани по ПН в периода 2015-2020 г. и очакван брой през учебната 2025/2026 г.

| Професионално направление (ПН) | Брой действащи студенти 2015/2016 учебна година | Брой действащи студенти 2020/2021 учебна година | Очакван брой действащи студенти 2025/2026 учебна година при запазване на приема от 2020 г. | Промяна на броя на действащите студенти в периода 2015-2020 г. - % | Очаквана промяна на броя на действащите студенти в периода 2020-2025 при запазване на приема от 2020 г. - % | Очаквана промяна на броя на действащите студенти в периода 2020-2025 при запазване на приема от 2020 г. - брой |
|--|---|---|--|--|---|--|
| Неразпределени по ПН | 0 | 0 | 0 | - | - | 0 |
| ПН 101 Теория и управление на образованието | 52 | 99 | 88 | 90% | -11% | -11 |
| ПН 102 Педагогика | 2444 | 3793 | 3832 | 55% | 1% | 39 |
| ПН 103 Педагогика на обучението по ... | 1244 | 1635 | 2296 | 31% | 40% | 661 |
| ПН 201 Филология | 1064 | 1056 | 1090 | -1% | 3% | 34 |
| ПН 202 История и археология | 250 | 145 | 184 | -42% | 27% | 39 |
| ПН 203 Философия | 175 | 130 | 151 | -26% | 16% | 21 |
| ПН 204 Религия и теология | 89 | 60 | 92 | -33% | 54% | 32 |
| ПН 301 Социология, антропология и науки за културата | 164 | 105 | 113 | -36% | 8% | 8 |
| ПН 302 Психология | 792 | 963 | 1034 | 22% | 7% | 71 |
| ПН 303 Политически науки | 380 | 142 | 165 | -63% | 16% | 23 |
| ПН 304 Социални дейности | 528 | 372 | 365 | -30% | -2% | -7 |
| ПН 305 Обществени комуникации и информационни науки | 260 | 90 | 127 | -65% | 42% | 37 |
| ПН 306 Право | 1835 | 1373 | 1200 | -25% | -13% | -173 |
| ПН 307 Администрация и управление | 4874 | 2884 | 2837 | -41% | -2% | -47 |
| ПН 308 Икономика | 12225 | 5047 | 5280 | -59% | 5% | 233 |
| ПН 309 Туризъм | 247 | 190 | 190 | -23% | 0% | 0 |
| ПН 401 Физически науки | 0 | 0 | 0 | - | - | 0 |
| ПН 402 Химически науки | 0 | 0 | 0 | - | - | 0 |

| Професионално направление (ПН) | Брой действащи студенти 2015/2016 учебна година | Брой действащи студенти 2020/2021 учебна година | Очакван брой действащи студенти 2025/2026 учебна година при запазване на приема от 2020 г. | Промяна на броя на действащите студенти в периода 2015-2020 г. - % | Очаквана промяна на броя на действащите студенти в периода 2020-2025 при запазване на приема от 2020 г. - % | Очаквана промяна на броя на действащите студенти в периода 2020-2025 при запазване на приема от 2020 г. - брой |
|--|---|---|--|--|---|--|
| ПН 403 Биологически науки | 0 | 0 | 0 | - | - | 0 |
| ПН 404 Науки за земята | 111 | 60 | 69 | -46% | 15% | 9 |
| ПН 405 Математика | 35 | 47 | 69 | 34% | 48% | 22 |
| ПН 406 Информатика и компютърни науки | 663 | 534 | 582 | -19% | 9% | 48 |
| ПН 501 Машинно инженерство | 1730 | 1319 | 1040 | -24% | -21% | -279 |
| ПН 502 Електротехника, електроника и автоматика | 1610 | 1252 | 1135 | -22% | -9% | -117 |
| ПН 503 Комуникационна и компютърна техника | 1472 | 1071 | 1236 | -27% | 15% | 165 |
| ПН 504 Енергетика | 0 | 0 | 0 | - | - | 0 |
| ПН 505 Транспорт, корабоплаване и авиация | 820 | 635 | 647 | -23% | 2% | 12 |
| ПН 506 Материали и материалознание | 178 | 202 | 329 | 13% | 63% | 127 |
| ПН 507 Архитектура, строителство и геодезия | 47 | 50 | 74 | 6% | 49% | 24 |
| ПН 508 Проучване, добив и обработка на полезни изкопаеми | 0 | 0 | 0 | - | - | 0 |
| ПН 509 Металургия | 0 | 0 | 0 | - | - | 0 |
| ПН 510 Химични технологии | 103 | 101 | 154 | -2% | 53% | 53 |
| ПН 511 Биотехнологии | 92 | 68 | 64 | -26% | -5% | -4 |
| ПН 512 Хранителни технологии | 122 | 67 | 81 | -45% | 21% | 14 |
| ПН 513 Общо инженерство | 1694 | 1176 | 1095 | -31% | -7% | -81 |
| ПН 601 Растениевъдство | 40 | 73 | 101 | 83% | 38% | 28 |
| ПН 602 Растителна защита | 0 | 0 | 0 | - | - | 0 |
| ПН 603 Животновъдство | 0 | 0 | 0 | - | - | 0 |
| ПН 604 Ветеринарна медицина | 0 | 0 | 0 | - | - | 0 |
| ПН 605 Горско стопанство | 0 | 0 | 0 | - | - | 0 |
| ПН 701 Медицина | 0 | 0 | 0 | - | - | 0 |

| Професионално направление (ПН) | Брой действащи студенти 2015/2016 учебна година | Брой действащи студенти 2020/2021 учебна година | Очакван брой действащи студенти 2025/2026 учебна година при запазване на приема от 2020 г. | Промяна на броя на действащите студенти в периода 2015-2020 г. - % | Очаквана промяна на броя на действащите студенти в периода 2020-2025 при запазване на приема от 2020 г. - % | Очаквана промяна на броя на действащите студенти в периода 2020-2025 при запазване на приема от 2020 г. - брой |
|-------------------------------------|---|---|--|--|---|--|
| ПН 702 Стоматология | 0 | 0 | 0 | - | - | 0 |
| ПН 703 Фармация | 0 | 0 | 0 | - | - | 0 |
| ПН 704 Обществено здраве | 211 | 221 | 243 | 5% | 10% | 22 |
| ПН 705 Здравни грижи | 300 | 382 | 395 | 27% | 3% | 13 |
| ПН 706 Спорт | 0 | 0 | 0 | - | - | 0 |
| ПН 801 Теория на изкуствата | 0 | 0 | 0 | - | - | 0 |
| ПН 802 Изобразително изкуство | 193 | 200 | 226 | 4% | 13% | 26 |
| ПН 803 Музикално и танцово изкуство | 0 | 0 | 0 | - | - | 0 |
| ПН 804 Театрално и филмово изкуство | 0 | 0 | 0 | - | - | 0 |
| ПН 901 Национална сигурност | 635 | 733 | 777 | 15% | 6% | 44 |
| ПН 902 Военно дело | 304 | 537 | 559 | 77% | 4% | 22 |
| Общо | 36983 | 26812 | 27925 | -28% | 4% | 1113 |

Таблица 2.11. Северен централен регион: Промяна на броя на действащите студенти по ПН в периода 2015-2020 г. и очакван брой през учебната 2025/2026 г.

| Професионално направление (ПН) | Брой действащи студенти 2015/2016 учебна година | Брой действащи студенти 2020/2021 учебна година | Очакван брой действащи студенти 2025/2026 учебна година при запазване на приема от 2020 г. | Промяна на броя на действащите студенти в периода 2015-2020 г. - % | Очаквана промяна на броя на действащите студенти в периода 2020-2025 при запазване на приема от 2020 г. - % | Очаквана промяна на броя на действащите студенти в периода 2020-2025 при запазване на приема от 2020 г. - брой |
|--|---|---|--|--|---|--|
| Неразпределени по ПН | 16 | 0 | 0 | -100% | - | 0 |
| ПН 101 Теория и управление на образованието | 54 | 99 | 86 | 83% | -13% | -13 |
| ПН 102 Педагогика | 2450 | 3808 | 3835 | 55% | 1% | 27 |
| ПН 103 Педагогика на обучението по ... | 1250 | 1640 | 2310 | 31% | 41% | 670 |
| ПН 201 Филология | 1081 | 1081 | 1115 | 0% | 3% | 34 |
| ПН 202 История и археология | 259 | 147 | 187 | -43% | 27% | 40 |
| ПН 203 Философия | 175 | 132 | 154 | -25% | 16% | 22 |
| ПН 204 Религия и теология | 90 | 60 | 93 | -33% | 54% | 33 |
| ПН 301 Социология, антропология и науки за културата | 164 | 107 | 115 | -35% | 8% | 8 |
| ПН 302 Психология | 806 | 977 | 1048 | 21% | 7% | 71 |
| ПН 303 Политически науки | 399 | 146 | 170 | -63% | 17% | 24 |
| ПН 304 Социални дейности | 529 | 374 | 367 | -29% | -2% | -7 |
| ПН 305 Обществени комуникации и информационни науки | 265 | 91 | 129 | -66% | 41% | 38 |
| ПН 306 Право | 1848 | 1380 | 1205 | -25% | -13% | -175 |
| ПН 307 Администрация и управление | 4904 | 2938 | 2895 | -40% | -1% | -43 |
| ПН 308 Икономика | 12313 | 5083 | 5322 | -59% | 5% | 239 |
| ПН 309 Туризъм | 251 | 193 | 194 | -23% | 0% | 1 |
| ПН 401 Физически науки | 0 | 0 | 0 | - | - | 0 |
| ПН 402 Химически науки | 0 | 0 | 0 | - | - | 0 |

| Професионално направление (ПН) | Брой действащи студенти 2015/2016 учебна година | Брой действащи студенти 2020/2021 учебна година | Очакван брой действащи студенти 2025/2026 учебна година при запазване на приема от 2020 г. | Промяна на броя на действащите студенти в периода 2015-2020 г. - % | Очаквана промяна на броя на действащите студенти в периода 2020-2025 при запазване на приема от 2020 г. - % | Очаквана промяна на броя на действащите студенти в периода 2020-2025 при запазване на приема от 2020 г. - брой |
|--|---|---|--|--|---|--|
| ПН 403 Биологически науки | 0 | 0 | 0 | - | - | 0 |
| ПН 404 Науки за земята | 111 | 60 | 69 | -46% | 15% | 9 |
| ПН 405 Математика | 35 | 47 | 70 | 34% | 49% | 23 |
| ПН 406 Информатика и компютърни науки | 674 | 550 | 599 | -18% | 9% | 49 |
| ПН 501 Машинно инженерство | 1747 | 1330 | 1047 | -24% | -21% | -283 |
| ПН 502 Електротехника, електроника и автоматика | 1620 | 1255 | 1137 | -23% | -9% | -118 |
| ПН 503 Комуникационна и компютърна техника | 1483 | 1078 | 1245 | -27% | 15% | 167 |
| ПН 504 Енергетика | 0 | 0 | 0 | - | - | 0 |
| ПН 505 Транспорт, корабоплаване и авиация | 829 | 640 | 657 | -23% | 3% | 17 |
| ПН 506 Материали и материалознание | 180 | 203 | 331 | 13% | 63% | 128 |
| ПН 507 Архитектура, строителство и геодезия | 48 | 50 | 74 | 4% | 49% | 24 |
| ПН 508 Проучване, добив и обработка на полезни изкопаеми | 0 | 0 | 0 | - | - | 0 |
| ПН 509 Металургия | 0 | 0 | 0 | - | - | 0 |
| ПН 510 Химични технологии | 103 | 101 | 154 | -2% | 53% | 53 |
| ПН 511 Биотехнологии | 93 | 70 | 66 | -25% | -5% | -4 |
| ПН 512 Хранителни технологии | 123 | 67 | 81 | -46% | 21% | 14 |
| ПН 513 Общо инженерство | 1702 | 1187 | 1105 | -30% | -7% | -82 |
| ПН 601 Растениевъдство | 40 | 73 | 102 | 83% | 40% | 29 |
| ПН 602 Растителна защита | 0 | 0 | 0 | - | - | 0 |
| ПН 603 Животновъдство | 0 | 0 | 0 | - | - | 0 |
| ПН 604 Ветеринарна медицина | 0 | 0 | 0 | - | - | 0 |
| ПН 605 Горско стопанство | 0 | 0 | 0 | - | - | 0 |
| ПН 701 Медицина | 0 | 0 | 0 | - | - | 0 |

| Професионално направление (ПН) | Брой действащи студенти 2015/2016 учебна година | Брой действащи студенти 2020/2021 учебна година | Очакван брой действащи студенти 2025/2026 учебна година при запазване на приема от 2020 г. | Промяна на броя на действащите студенти в периода 2015-2020 г. - % | Очаквана промяна на броя на действащите студенти в периода 2020-2025 при запазване на приема от 2020 г. - % | Очаквана промяна на броя на действащите студенти в периода 2020-2025 при запазване на приема от 2020 г. - брой |
|-------------------------------------|---|---|--|--|---|--|
| ПН 702 Стоматология | 0 | 0 | 0 | - | - | 0 |
| ПН 703 Фармация | 0 | 0 | 0 | - | - | 0 |
| ПН 704 Обществено здраве | 319 | 238 | 263 | -25% | 11% | 25 |
| ПН 705 Здравни грижи | 300 | 384 | 397 | 28% | 3% | 13 |
| ПН 706 Спорт | 0 | 0 | 0 | - | - | 0 |
| ПН 801 Теория на изкуствата | 0 | 0 | 0 | - | - | 0 |
| ПН 802 Изобразително изкуство | 197 | 211 | 239 | 7% | 13% | 28 |
| ПН 803 Музикално и танцово изкуство | 0 | 0 | 0 | - | - | 0 |
| ПН 804 Театрално и филмово изкуство | 0 | 0 | 0 | - | - | 0 |
| ПН 901 Национална сигурност | 635 | 734 | 778 | 16% | 6% | 44 |
| ПН 902 Военно дело | 304 | 537 | 558 | 77% | 4% | 21 |
| Общо | 37397 | 27071 | 28198 | -28% | 4% | 1127 |

Таблица 2.12. Северен централен регион: Брой завършили ВУ в България български граждани в периода 2016-2020 / Очакван брой завършили ВУ в България български граждани в периода 2021-2025 г. и очаквана промяна в %

| Професионални направления | Брой завършили в периода 2016-2020 г. | Очакван брой завършили в периода 2021-2025 г. при запазване на приема от 2020/2021 учебна година | Промяна в % |
|--|---------------------------------------|--|-------------|
| ПН 101 Теория и управление на образованието | 162 | 354 | 118% |
| ПН 102 Педагогика | 3689 | 4890 | 33% |
| ПН 103 Педагогика на обучението по ... | 1465 | 2652 | 81% |
| ПН 201 Филология | 1162 | 1219 | 5% |
| ПН 202 История и археология | 296 | 204 | -31% |
| ПН 203 Философия | 179 | 181 | 1% |
| ПН 204 Религия и теология | 110 | 98 | -11% |
| ПН 301 Социология, антропология и науки за културата | 170 | 122 | -29% |
| ПН 302 Психология | 1021 | 1324 | 30% |
| ПН 303 Политически науки | 451 | 214 | -52% |
| ПН 304 Социални дейности | 462 | 429 | -7% |
| ПН 305 Обществени комуникации и информационни науки | 227 | 123 | -46% |
| ПН 306 Право | 1639 | 1320 | -19% |
| ПН 307 Администрация и управление | 4886 | 3937 | -19% |
| ПН 308 Икономика | 13320 | 7347 | -45% |
| ПН 309 Туризъм | 261 | 253 | -3% |
| ПН 401 Физически науки | 0 | 0 | - |
| ПН 402 Химически науки | 0 | 0 | - |
| ПН 403 Биологически науки | 0 | 0 | - |
| ПН 404 Науки за земята | 109 | 74 | -32% |
| ПН 405 Математика | 37 | 50 | 35% |
| ПН 406 Информатика и компютърни науки | 621 | 607 | -2% |
| ПН 501 Машинно инженерство | 1781 | 1310 | -26% |
| ПН 502 Електротехника, електроника и автоматика | 1709 | 1514 | -11% |
| ПН 503 Комуникационна и компютърна техника | 1317 | 1135 | -14% |

| Професионални направления | Брой завършили в периода 2016-2020 г. | Очакван брой завършили в периода 2021-2025 г. при запазване на приема от 2020/2021 учебна година | Промяна в % |
|--|---------------------------------------|--|-------------|
| ПН 504 Енергетика | 0 | 0 | - |
| ПН 505 Транспорт, корабоплаване и авиация | 748 | 695 | -7% |
| ПН 506 Материали и материалознание | 191 | 290 | 52% |
| ПН 507 Архитектура, строителство и геодезия | 35 | 61 | 73% |
| ПН 508 Проучване, добив и обработка на полезни изкопаеми | 0 | 0 | - |
| ПН 509 Металургия | 0 | 0 | - |
| ПН 510 Химични технологии | 100 | 152 | 52% |
| ПН 511 Биотехнологии | 90 | 61 | -32% |
| ПН 512 Хранителни технологии | 108 | 63 | -42% |
| ПН 513 Общо инженерство | 1665 | 1432 | -14% |
| ПН 601 Растениевъдство | 65 | 92 | 43% |
| ПН 602 Растителна защита | 0 | 0 | - |
| ПН 603 Животновъдство | 0 | 0 | - |
| ПН 604 Ветеринарна медицина | 0 | 0 | - |
| ПН 605 Горско стопанство | 0 | 0 | - |
| ПН 701 Медицина | 0 | 0 | - |
| ПН 702 Стоматология | 0 | 0 | - |
| ПН 703 Фармация | 0 | 0 | - |
| ПН 704 Обществено здраве | 284 | 391 | 38% |
| ПН 705 Здравни грижи | 298 | 453 | 52% |
| ПН 706 Спорт | 0 | 0 | - |
| ПН 801 Теория на изкуствата | 0 | 0 | - |
| ПН 802 Изобразително изкуство | 226 | 237 | 5% |
| ПН 803 Музикално и танцово изкуство | 0 | 0 | - |
| ПН 804 Театрално и филмово изкуство | 0 | 0 | - |
| ПН 901 Национална сигурност | 666 | 644 | -3% |
| ПН 902 Военно дело | 224 | 500 | 123% |
| Общо | 39774 | 34427 | -13% |

Таблица 2.13. Югозападен регион: Промяна на броя на действащите студенти български граждани по ПН в периода 2015-2020 г. и очакван брой през учебната 2025/2026 г.

| Професионално направление (ПН) | Брой действащи студенти 2015/2016 учебна година | Брой действащи студенти 2020/2021 учебна година | Очакван брой действащи студенти 2025/2026 учебна година при запазване на приема от 2020 г. | Промяна на броя на действащите студенти в периода 2015-2020 г. - % | Очаквана промяна на броя на действащите студенти в периода 2020-2025 при запазване на приема от 2020 г. - % | Очаквана промяна на броя на действащите студенти в периода 2020-2025 при запазване на приема от 2020 г. - брой |
|--|---|---|--|--|---|--|
| Неразпределени по ПН | 317 | 434 | 435 | 37% | 0% | 1 |
| ПН 101 Теория и управление на образованието | 38 | 119 | 190 | 213% | 60% | 71 |
| ПН 102 Педагогика | 3856 | 4743 | 5627 | 23% | 19% | 884 |
| ПН 103 Педагогика на обучението по ... | 2377 | 2379 | 2424 | 0% | 2% | 45 |
| ПН 201 Филология | 3368 | 3040 | 3129 | -10% | 3% | 89 |
| ПН 202 История и археология | 986 | 867 | 867 | -12% | 0% | 0 |
| ПН 203 Философия | 612 | 497 | 532 | -19% | 7% | 35 |
| ПН 204 Религия и теология | 318 | 257 | 303 | -19% | 18% | 46 |
| ПН 301 Социология, антропология и науки за културата | 1275 | 904 | 915 | -29% | 1% | 11 |
| ПН 302 Психология | 1716 | 1724 | 1862 | 0% | 8% | 138 |
| ПН 303 Политически науки | 2280 | 1576 | 1387 | -31% | -12% | -189 |
| ПН 304 Социални дейности | 725 | 445 | 455 | -39% | 2% | 10 |
| ПН 305 Обществени комуникации и информационни науки | 4885 | 3309 | 3394 | -32% | 3% | 85 |
| ПН 306 Право | 5351 | 4692 | 5155 | -12% | 10% | 463 |
| ПН 307 Администрация и управление | 9884 | 6112 | 6000 | -38% | -2% | -112 |
| ПН 308 Икономика | 21457 | 15820 | 14272 | -26% | -10% | -1548 |
| ПН 309 Туризъм | 1847 | 1042 | 956 | -44% | -8% | -86 |
| ПН 401 Физически науки | 448 | 446 | 478 | 0% | 7% | 32 |
| ПН 402 Химически науки | 381 | 344 | 286 | -10% | -17% | -58 |
| ПН 403 Биологически науки | 936 | 851 | 817 | -9% | -4% | -34 |

| Професионално направление (ПН) | Брой действащи студенти 2015/2016 учебна година | Брой действащи студенти 2020/2021 учебна година | Очакван брой действащи студенти 2025/2026 учебна година при запазване на приема от 2020 г. | Промяна на броя на действащите студенти в периода 2015-2020 г. - % | Очаквана промяна на броя на действащите студенти в периода 2020-2025 при запазване на приема от 2020 г. - % | Очаквана промяна на броя на действащите студенти в периода 2020-2025 при запазване на приема от 2020 г. - брой |
|--|---|---|--|--|---|--|
| ПН 404 Науки за земята | 1345 | 820 | 861 | -39% | 5% | 41 |
| ПН 405 Математика | 330 | 322 | 298 | -2% | -7% | -24 |
| ПН 406 Информатика и компютърни науки | 4609 | 4982 | 4825 | 8% | -3% | -157 |
| ПН 501 Машинно инженерство | 1353 | 1003 | 967 | -26% | -4% | -36 |
| ПН 502 Електротехника, електроника и автоматика | 2776 | 2050 | 2160 | -26% | 5% | 110 |
| ПН 503 Комуникационна и компютърна техника | 3783 | 3696 | 3551 | -2% | -4% | -145 |
| ПН 504 Енергетика | 546 | 566 | 716 | 4% | 26% | 150 |
| ПН 505 Транспорт, корабоплаване и авиация | 768 | 725 | 794 | -6% | 10% | 69 |
| ПН 506 Материали и материалознание | 97 | 107 | 246 | 10% | 130% | 139 |
| ПН 507 Архитектура, строителство и геодезия | 5354 | 4406 | 4422 | -18% | 0% | 16 |
| ПН 508 Проучване, добив и обработка на полезни изкопаеми | 909 | 565 | 491 | -38% | -13% | -74 |
| ПН 509 Металургия | 236 | 172 | 189 | -27% | 10% | 17 |
| ПН 510 Химични технологии | 951 | 647 | 950 | -32% | 47% | 303 |
| ПН 511 Биотехнологии | 612 | 481 | 472 | -21% | -2% | -9 |
| ПН 512 Хранителни технологии | 0 | 0 | 0 | - | - | 0 |
| ПН 513 Общо инженерство | 2814 | 2322 | 2453 | -17% | 6% | 131 |
| ПН 601 Растениевъдство | 247 | 236 | 249 | -4% | 6% | 13 |
| ПН 602 Растителна защита | 153 | 121 | 212 | -21% | 75% | 91 |
| ПН 603 Животновъдство | 0 | 0 | 0 | - | - | 0 |
| ПН 604 Ветеринарна медицина | 330 | 351 | 266 | 6% | -24% | -85 |
| ПН 605 Горско стопанство | 1634 | 1553 | 1447 | -5% | -7% | -106 |

| Професионално направление (ПН) | Брой действащи студенти 2015/2016 учебна година | Брой действащи студенти 2020/2021 учебна година | Очакван брой действащи студенти 2025/2026 учебна година при запазване на приема от 2020 г. | Промяна на броя на действащите студенти в периода 2015-2020 г. - % | Очаквана промяна на броя на действащите студенти в периода 2020-2025 при запазване на приема от 2020 г. - % | Очаквана промяна на броя на действащите студенти в периода 2020-2025 при запазване на приема от 2020 г. - брой |
|-------------------------------------|---|---|--|--|---|--|
| ПН 701 Медицина | 1901 | 2206 | 1790 | 16% | -19% | -416 |
| ПН 702 Стоматология | 892 | 815 | 844 | -9% | 4% | 29 |
| ПН 703 Фармация | 1027 | 1182 | 1066 | 15% | -10% | -116 |
| ПН 704 Обществено здраве | 1940 | 1567 | 1226 | -19% | -22% | -341 |
| ПН 705 Здравни грижи | 1663 | 1797 | 1748 | 8% | -3% | -49 |
| ПН 706 Спорт | 2143 | 2152 | 2235 | 0% | 4% | 83 |
| ПН 801 Теория на изкуствата | 54 | 30 | 30 | -44% | 2% | 0 |
| ПН 802 Изобразително изкуство | 1460 | 1993 | 2433 | 37% | 22% | 440 |
| ПН 803 Музикално и танцово изкуство | 928 | 830 | 796 | -11% | -4% | -34 |
| ПН 804 Театрално и филмово изкуство | 2343 | 2744 | 3315 | 17% | 21% | 571 |
| ПН 901 Национална сигурност | 2905 | 3916 | 4168 | 35% | 6% | 252 |
| ПН 902 Военно дело | 283 | 181 | 264 | -36% | 46% | 83 |
| Общо | 109443 | 94139 | 94969 | -14% | 1% | 830 |

Таблица 2.14. Югозападен регион: Промяна на броя на действащите студенти по ПН в периода 2015-2020 г. и очакван брой през учебната 2025/2026 г.

| Професионално направление (ПН) | Брой действащи студенти 2015/2016 учебна година | Брой действащи студенти 2020/2021 учебна година | Очакван брой действащи студенти 2025/2026 учебна година при запазване на приема от 2020 г. | Промяна на броя на действащите студенти в периода 2015-2020 г. - % | Очаквана промяна на броя на действащите студенти в периода 2020-2025 при запазване на приема от 2020 г. - % | Очаквана промяна на броя на действащите студенти в периода 2020-2025 при запазване на приема от 2020 г. - брой |
|--|---|---|--|--|---|--|
| Неразпределени по ПН | 591 | 622 | 623 | 5% | 0% | 1 |
| ПН 101 Теория и управление на образованието | 45 | 139 | 219 | 209% | 57% | 80 |
| ПН 102 Педагогика | 4074 | 5115 | 6050 | 26% | 18% | 935 |
| ПН 103 Педагогика на обучението по ... | 2441 | 2550 | 2606 | 4% | 2% | 56 |
| ПН 201 Филология | 3461 | 3221 | 3315 | -7% | 3% | 94 |
| ПН 202 История и археология | 1011 | 880 | 879 | -13% | 0% | -1 |
| ПН 203 Философия | 632 | 514 | 550 | -19% | 7% | 36 |
| ПН 204 Религия и теология | 325 | 270 | 319 | -17% | 18% | 49 |
| ПН 301 Социология, антропология и науки за културата | 1316 | 934 | 945 | -29% | 1% | 11 |
| ПН 302 Психология | 1870 | 1930 | 2083 | 3% | 8% | 153 |
| ПН 303 Политически науки | 2498 | 1741 | 1535 | -30% | -12% | -206 |
| ПН 304 Социални дейности | 735 | 461 | 471 | -37% | 2% | 10 |
| ПН 305 Обществени комуникации и информационни науки | 4961 | 3416 | 3493 | -31% | 2% | 77 |
| ПН 306 Право | 5402 | 4746 | 5211 | -12% | 10% | 465 |
| ПН 307 Администрация и управление | 10078 | 6498 | 6388 | -36% | -2% | -110 |
| ПН 308 Икономика | 21767 | 16472 | 14871 | -24% | -10% | -1601 |
| ПН 309 Туризъм | 1920 | 1140 | 1047 | -41% | -8% | -93 |
| ПН 401 Физически науки | 459 | 455 | 488 | -1% | 7% | 33 |
| ПН 402 Химически науки | 385 | 356 | 296 | -8% | -17% | -60 |

| Професионално направление (ПН) | Брой действащи студенти 2015/2016 учебна година | Брой действащи студенти 2020/2021 учебна година | Очакван брой действащи студенти 2025/2026 учебна година при запазване на приема от 2020 г. | Промяна на броя на действащите студенти в периода 2015-2020 г. - % | Очаквана промяна на броя на действащите студенти в периода 2020-2025 при запазване на приема от 2020 г. - % | Очаквана промяна на броя на действащите студенти в периода 2020-2025 при запазване на приема от 2020 г. - брой |
|--|---|---|--|--|---|--|
| ПН 403 Биологически науки | 971 | 900 | 864 | -7% | -4% | -36 |
| ПН 404 Науки за земята | 1366 | 844 | 886 | -38% | 5% | 42 |
| ПН 405 Математика | 345 | 339 | 315 | -2% | -7% | -24 |
| ПН 406 Информатика и компютърни науки | 4772 | 5230 | 5059 | 10% | -3% | -171 |
| ПН 501 Машинно инженерство | 1509 | 1138 | 1096 | -25% | -4% | -42 |
| ПН 502 Електротехника, електроника и автоматика | 2810 | 2100 | 2212 | -25% | 5% | 112 |
| ПН 503 Комуникационна и компютърна техника | 3959 | 3974 | 3821 | 0% | -4% | -153 |
| ПН 504 Енергетика | 551 | 573 | 725 | 4% | 27% | 152 |
| ПН 505 Транспорт, корабоплаване и авиация | 841 | 791 | 873 | -6% | 10% | 82 |
| ПН 506 Материали и материалознание | 98 | 107 | 246 | 9% | 130% | 139 |
| ПН 507 Архитектура, строителство и геодезия | 5690 | 4559 | 4577 | -20% | 0% | 18 |
| ПН 508 Проучване, добив и обработка на полезни изкопаеми | 918 | 567 | 493 | -38% | -13% | -74 |
| ПН 509 Металургия | 237 | 172 | 189 | -27% | 10% | 17 |
| ПН 510 Химични технологии | 962 | 653 | 959 | -32% | 47% | 306 |
| ПН 511 Биотехнологии | 618 | 494 | 485 | -20% | -2% | -9 |
| ПН 512 Хранителни технологии | 0 | 0 | 0 | - | - | 0 |
| ПН 513 Общо инженерство | 2928 | 2388 | 2521 | -18% | 6% | 133 |
| ПН 601 Растениевъдство | 248 | 245 | 261 | -1% | 7% | 16 |
| ПН 602 Растителна защита | 153 | 123 | 216 | -20% | 75% | 93 |
| ПН 603 Животновъдство | 0 | 0 | 0 | - | - | 0 |
| ПН 604 Ветеринарна медицина | 549 | 622 | 485 | 13% | -22% | -137 |
| ПН 605 Горско стопанство | 1639 | 1563 | 1457 | -5% | -7% | -106 |
| ПН 701 Медицина | 3575 | 5290 | 4343 | 48% | -18% | -947 |

| Професионално направление (ПН) | Брой действащи студенти 2015/2016 учебна година | Брой действащи студенти 2020/2021 учебна година | Очакван брой действащи студенти 2025/2026 учебна година при запазване на приема от 2020 г. | Промяна на броя на действащите студенти в периода 2015-2020 г. - % | Очаквана промяна на броя на действащите студенти в периода 2020-2025 при запазване на приема от 2020 г. - % | Очаквана промяна на броя на действащите студенти в периода 2020-2025 при запазване на приема от 2020 г. - брой |
|-------------------------------------|---|---|--|--|---|--|
| ПН 702 Стоматология | 1327 | 1531 | 1586 | 15% | 4% | 55 |
| ПН 703 Фармация | 1474 | 1430 | 1300 | -3% | -9% | -130 |
| ПН 704 Обществено здраве | 2175 | 1674 | 1317 | -23% | -21% | -357 |
| ПН 705 Здравни грижи | 1685 | 1902 | 1851 | 13% | -3% | -51 |
| ПН 706 Спорт | 2174 | 2223 | 2309 | 2% | 4% | 86 |
| ПН 801 Теория на изкуствата | 54 | 30 | 30 | -44% | 1% | 0 |
| ПН 802 Изобразително изкуство | 1528 | 2104 | 2569 | 38% | 22% | 465 |
| ПН 803 Музикално и танцово изкуство | 985 | 956 | 917 | -3% | -4% | -39 |
| ПН 804 Театрално и филмово изкуство | 2417 | 2819 | 3406 | 17% | 21% | 587 |
| ПН 901 Национална сигурност | 2911 | 3954 | 4210 | 36% | 6% | 256 |
| ПН 902 Военно дело | 284 | 190 | 277 | -33% | 46% | 87 |
| Общо | 115724 | 102945 | 103243 | -11% | 0% | 298 |

Таблица 2.15. Югозападен регион: Брой завършили ВУ в България български граждани в периода 2016-2020 / Очакван брой завършили ВУ в България български граждани в периода 2021-2025 г. и очаквана промяна в %

| Професионални направления | Брой завършили в периода 2016-2020 г. | Очакван брой завършили в периода 2021-2025 г. при запазване на приема от 2020/2021 учебна година | Промяна в % |
|--|---------------------------------------|--|-------------|
| ПН 101 Теория и управление на образованието | 372 | 587 | 58% |
| ПН 102 Педагогика | 5683 | 6650 | 17% |
| ПН 103 Педагогика на обучението по ... | 2698 | 3240 | 20% |
| ПН 201 Филология | 3336 | 3504 | 5% |
| ПН 202 История и археология | 1125 | 1072 | -5% |
| ПН 203 Философия | 622 | 662 | 6% |
| ПН 204 Религия и теология | 378 | 361 | -5% |
| ПН 301 Социология, антропология и науки за културата | 1306 | 1013 | -22% |
| ПН 302 Психология | 2160 | 2377 | 10% |
| ПН 303 Политически науки | 2620 | 2067 | -21% |
| ПН 304 Социални дейности | 704 | 524 | -26% |
| ПН 305 Обществени комуникации и информационни науки | 4687 | 3791 | -19% |
| ПН 306 Право | 5522 | 5050 | -9% |
| ПН 307 Администрация и управление | 11361 | 8335 | -27% |
| ПН 308 Икономика | 26667 | 21407 | -20% |
| ПН 309 Туризъм | 2138 | 1328 | -38% |
| ПН 401 Физически науки | 515 | 504 | -2% |
| ПН 402 Химически науки | 427 | 395 | -8% |
| ПН 403 Биологически науки | 871 | 997 | 14% |
| ПН 404 Науки за земята | 1474 | 964 | -35% |
| ПН 405 Математика | 269 | 267 | -1% |
| ПН 406 Информатика и компютърни науки | 5152 | 5330 | 3% |
| ПН 501 Машинно инженерство | 1532 | 1094 | -29% |
| ПН 502 Електротехника, електроника и автоматика | 3183 | 2669 | -16% |

| Професионални направления | Брой завършили в периода 2016-2020 г. | Очакван брой завършили в периода 2021-2025 г. при запазване на приема от 2020/2021 учебна година | Промяна в % |
|--|---------------------------------------|--|-------------|
| ПН 503 Комуникационна и компютърна техника | 4093 | 3566 | -13% |
| ПН 504 Енергетика | 642 | 844 | 32% |
| ПН 505 Транспорт, корабоплаване и авиация | 875 | 823 | -6% |
| ПН 506 Материали и материалознание | 100 | 193 | 92% |
| ПН 507 Архитектура, строителство и геодезия | 5394 | 4309 | -20% |
| ПН 508 Проучване, добив и обработка на полезни изкопаеми | 925 | 526 | -43% |
| ПН 509 Металургия | 208 | 127 | -39% |
| ПН 510 Химични технологии | 862 | 952 | 11% |
| ПН 511 Биотехнологии | 468 | 437 | -7% |
| ПН 512 Хранителни технологии | 0 | 0 | - |
| ПН 513 Общо инженерство | 3687 | 3012 | -18% |
| ПН 601 Растениевъдство | 154 | 257 | 67% |
| ПН 602 Растителна защита | 194 | 217 | 12% |
| ПН 603 Животновъдство | 0 | 0 | - |
| ПН 604 Ветеринарна медицина | 229 | 263 | 15% |
| ПН 605 Горско стопанство | 1291 | 1053 | -18% |
| ПН 701 Медицина | 1588 | 1583 | 0% |
| ПН 702 Стоматология | 656 | 619 | -6% |
| ПН 703 Фармация | 961 | 1116 | 16% |
| ПН 704 Обществено здраве | 2928 | 2355 | -20% |
| ПН 705 Здравни грижи | 1991 | 2065 | 4% |
| ПН 706 Спорт | 3105 | 3213 | 3% |
| ПН 801 Теория на изкуствата | 85 | 101 | 19% |
| ПН 802 Изобразително изкуство | 1787 | 2458 | 38% |
| ПН 803 Музикално и танцово изкуство | 1121 | 1032 | -8% |
| ПН 804 Театрално и филмово изкуство | 2571 | 3344 | 30% |
| ПН 901 Национална сигурност | 3374 | 3450 | 2% |
| ПН 902 Военно дело | 397 | 203 | -49% |

| Професионални направления | Брой завършили в периода 2016-2020 г. | Очакван брой завършили в периода 2021-2025 г. при запазване на приема от 2020/2021 учебна година | Промяна в % |
|---------------------------|---------------------------------------|--|-------------|
| Общо | 124484 | 112306 | -10% |

Таблица 2.16. Югоизточен регион: Промяна на броя на действащите студенти български граждани по ПН в периода 2015-2020 г. и очакван брой през учебната 2025/2026 г.

| Професионално направление (ПН) | Брой действащи студенти 2015/2016 учебна година | Брой действащи студенти 2020/2021 учебна година | Очакван брой действащи студенти 2025/2026 учебна година при запазване на приема от 2020 г. | Промяна на броя на действащите студенти в периода 2015-2020 г. - % | Очаквана промяна на броя на действащите студенти в периода 2020-2025 при запазване на приема от 2020 г. - % | Очаквана промяна на броя на действащите студенти в периода 2020-2025 при запазване на приема от 2020 г. - брой |
|--|---|---|--|--|---|--|
| Неразпределени по ПН | 0 | 0 | 0 | - | - | 0 |
| ПН 101 Теория и управление на образованието | 0 | 0 | 0 | - | - | 0 |
| ПН 102 Педагогика | 1642 | 2559 | 2562 | 56% | 0% | 3 |
| ПН 103 Педагогика на обучението по ... | 122 | 201 | 221 | 65% | 10% | 20 |
| ПН 201 Филология | 149 | 89 | 75 | -40% | -16% | -14 |
| ПН 202 История и археология | 0 | 0 | 0 | - | - | 0 |
| ПН 203 Философия | 0 | 0 | 0 | - | - | 0 |
| ПН 204 Религия и теология | 0 | 0 | 0 | - | - | 0 |
| ПН 301 Социология, антропология и науки за културата | 0 | 0 | 0 | - | - | 0 |
| ПН 302 Психология | 223 | 319 | 280 | 43% | -12% | -39 |
| ПН 303 Политически науки | 0 | 0 | 0 | - | - | 0 |
| ПН 304 Социални дейности | 312 | 106 | 117 | -66% | 10% | 11 |
| ПН 305 Обществени комуникации и информационни науки | 123 | 43 | 76 | -65% | 76% | 33 |
| ПН 306 Право | 671 | 374 | 412 | -44% | 10% | 38 |

| Професионално направление (ПН) | Брой действащи студенти 2015/2016 учебна година | Брой действащи студенти 2020/2021 учебна година | Очакван брой действащи студенти 2025/2026 учебна година при запазване на приема от 2020 г. | Промяна на броя на действащите студенти в периода 2015-2020 г. - % | Очаквана промяна на броя на действащите студенти в периода 2020-2025 при запазване на приема от 2020 г. - % | Очаквана промяна на броя на действащите студенти в периода 2020-2025 при запазване на приема от 2020 г. - брой |
|--|---|---|--|--|---|--|
| ПН 307 Администрация и управление | 459 | 393 | 472 | -14% | 20% | 79 |
| ПН 308 Икономика | 1533 | 754 | 712 | -51% | -6% | -42 |
| ПН 309 Туризъм | 974 | 472 | 476 | -52% | 1% | 4 |
| ПН 401 Физически науки | 0 | 0 | 0 | - | - | 0 |
| ПН 402 Химически науки | 173 | 140 | 145 | -19% | 4% | 5 |
| ПН 403 Биологически науки | 238 | 200 | 195 | -16% | -2% | -5 |
| ПН 404 Науки за земята | 0 | 0 | 0 | - | - | 0 |
| ПН 405 Математика | 0 | 0 | 0 | - | - | 0 |
| ПН 406 Информатика и компютърни науки | 141 | 118 | 151 | -16% | 28% | 33 |
| ПН 501 Машинно инженерство | 642 | 840 | 944 | 31% | 12% | 104 |
| ПН 502 Електротехника, електроника и автоматика | 919 | 875 | 835 | -5% | -5% | -40 |
| ПН 503 Комуникационна и компютърна техника | 553 | 581 | 596 | 5% | 3% | 15 |
| ПН 504 Енергетика | 222 | 326 | 556 | 47% | 70% | 230 |
| ПН 505 Транспорт, корабоплаване и авиация | 87 | 86 | 88 | -1% | 3% | 2 |
| ПН 506 Материали и материалознание | 50 | 29 | 55 | -42% | 88% | 26 |
| ПН 507 Архитектура, строителство и геодезия | 0 | 0 | 0 | - | - | 0 |
| ПН 508 Проучване, добив и обработка на полезни изкопаеми | 0 | 0 | 0 | - | - | 0 |
| ПН 509 Металургия | 0 | 0 | 0 | - | - | 0 |
| ПН 510 Химични технологии | 243 | 223 | 254 | -8% | 14% | 31 |
| ПН 511 Биотехнологии | 138 | 93 | 129 | -33% | 39% | 36 |
| ПН 512 Хранителни технологии | 172 | 163 | 273 | -5% | 67% | 110 |
| ПН 513 Общо инженерство | 388 | 217 | 192 | -44% | -11% | -25 |
| ПН 601 Растениевъдство | 311 | 319 | 464 | 3% | 46% | 145 |

| Професионално направление (ПН) | Брой действащи студенти 2015/2016 учебна година | Брой действащи студенти 2020/2021 учебна година | Очакван брой действащи студенти 2025/2026 учебна година при запазване на приема от 2020 г. | Промяна на броя на действащите студенти в периода 2015-2020 г. - % | Очаквана промяна на броя на действащите студенти в периода 2020-2025 при запазване на приема от 2020 г. - % | Очаквана промяна на броя на действащите студенти в периода 2020-2025 при запазване на приема от 2020 г. - брой |
|-------------------------------------|---|---|--|--|---|--|
| ПН 602 Растителна защита | 0 | 0 | 0 | - | - | 0 |
| ПН 603 Животновъдство | 527 | 309 | 373 | -41% | 21% | 64 |
| ПН 604 Ветеринарна медицина | 677 | 807 | 907 | 19% | 12% | 100 |
| ПН 605 Горско стопанство | 0 | 0 | 0 | - | - | 0 |
| ПН 701 Медицина | 388 | 504 | 730 | 30% | 45% | 226 |
| ПН 702 Стоматология | 0 | 0 | 0 | - | - | 0 |
| ПН 703 Фармация | 0 | 0 | 0 | - | - | 0 |
| ПН 704 Обществено здраве | 190 | 144 | 132 | -24% | -8% | -12 |
| ПН 705 Здравни грижи | 858 | 899 | 1021 | 5% | 14% | 122 |
| ПН 706 Спорт | 0 | 0 | 0 | - | - | 0 |
| ПН 801 Теория на изкуствата | 0 | 0 | 0 | - | - | 0 |
| ПН 802 Изобразително изкуство | 0 | 94 | 136 | - | 45% | 42 |
| ПН 803 Музикално и танцово изкуство | 0 | 0 | 0 | - | - | 0 |
| ПН 804 Театрално и филмово изкуство | 0 | 0 | 0 | - | - | 0 |
| ПН 901 Национална сигурност | 0 | 0 | 0 | - | - | 0 |
| ПН 902 Военно дело | 0 | 0 | 0 | - | - | 0 |
| Общо | 13125 | 12277 | 13579 | -6% | 11% | 1302 |

Таблица 2.17. Югоизточен регион: Промяна на броя на действащите студенти по ПН в периода 2015-2020 г. и очакван брой през учебната 2025/2026 г.

| Професионално направление (ПН) | Брой действащи студенти 2015/2016 учебна година | Брой действащи студенти 2020/2021 учебна година | Очакван брой действащи студенти 2025/2026 учебна година при запазване на приема от 2020 г. | Промяна на броя на действащите студенти в периода 2015-2020 г. - % | Очаквана промяна на броя на действащите студенти в периода 2020-2025 при запазване на приема от 2020 г. - % | Очаквана промяна на броя на действащите студенти в периода 2020-2025 при запазване на приема от 2020 г. - брой |
|--|---|---|--|--|---|--|
| Неразпределени по ПН | 0 | 0 | 0 | - | - | 0 |
| ПН 101 Теория и управление на образованието | 0 | 0 | 0 | - | - | 0 |
| ПН 102 Педагогика | 1643 | 2590 | 2586 | 58% | 0% | -4 |
| ПН 103 Педагогика на обучението по ... | 123 | 203 | 223 | 65% | 10% | 20 |
| ПН 201 Филология | 149 | 89 | 75 | -40% | -16% | -14 |
| ПН 202 История и археология | 0 | 0 | 0 | - | - | 0 |
| ПН 203 Философия | 0 | 0 | 0 | - | - | 0 |
| ПН 204 Религия и теология | 0 | 0 | 0 | - | - | 0 |
| ПН 301 Социология, антропология и науки за културата | 0 | 0 | 0 | - | - | 0 |
| ПН 302 Психология | 227 | 324 | 284 | 43% | -12% | -40 |
| ПН 303 Политически науки | 0 | 0 | 0 | - | - | 0 |
| ПН 304 Социални дейности | 313 | 113 | 124 | -64% | 10% | 11 |
| ПН 305 Обществени комуникации и информационни науки | 132 | 62 | 109 | -53% | 75% | 47 |
| ПН 306 Право | 675 | 379 | 418 | -44% | 10% | 39 |
| ПН 307 Администрация и управление | 482 | 398 | 479 | -17% | 20% | 81 |
| ПН 308 Икономика | 1546 | 777 | 734 | -50% | -5% | -43 |
| ПН 309 Туризъм | 981 | 486 | 490 | -50% | 1% | 4 |
| ПН 401 Физически науки | 0 | 0 | 0 | - | - | 0 |
| ПН 402 Химически науки | 173 | 141 | 147 | -18% | 4% | 6 |

| Професионално направление (ПН) | Брой действащи студенти 2015/2016 учебна година | Брой действащи студенти 2020/2021 учебна година | Очакван брой действащи студенти 2025/2026 учебна година при запазване на приема от 2020 г. | Промяна на броя на действащите студенти в периода 2015-2020 г. - % | Очаквана промяна на броя на действащите студенти в периода 2020-2025 при запазване на приема от 2020 г. - % | Очаквана промяна на броя на действащите студенти в периода 2020-2025 при запазване на приема от 2020 г. - брой |
|--|---|---|--|--|---|--|
| ПН 403 Биологически науки | 238 | 201 | 196 | -16% | -2% | -5 |
| ПН 404 Науки за земята | 0 | 0 | 0 | - | - | 0 |
| ПН 405 Математика | 0 | 0 | 0 | - | - | 0 |
| ПН 406 Информатика и компютърни науки | 151 | 149 | 191 | -1% | 28% | 42 |
| ПН 501 Машинно инженерство | 643 | 841 | 943 | 31% | 12% | 102 |
| ПН 502 Електротехника, електроника и автоматика | 935 | 888 | 847 | -5% | -5% | -41 |
| ПН 503 Комуникационна и компютърна техника | 566 | 615 | 632 | 9% | 3% | 17 |
| ПН 504 Енергетика | 222 | 326 | 556 | 47% | 70% | 230 |
| ПН 505 Транспорт, корабоплаване и авиация | 87 | 86 | 89 | -1% | 3% | 3 |
| ПН 506 Материали и материалознание | 50 | 29 | 55 | -42% | 88% | 26 |
| ПН 507 Архитектура, строителство и геодезия | 0 | 0 | 0 | - | - | 0 |
| ПН 508 Проучване, добив и обработка на полезни изкопаеми | 0 | 0 | 0 | - | - | 0 |
| ПН 509 Металургия | 0 | 0 | 0 | - | - | 0 |
| ПН 510 Химични технологии | 244 | 225 | 256 | -8% | 14% | 31 |
| ПН 511 Биотехнологии | 138 | 93 | 130 | -33% | 39% | 37 |
| ПН 512 Хранителни технологии | 172 | 163 | 273 | -5% | 67% | 110 |
| ПН 513 Общо инженерство | 394 | 219 | 194 | -44% | -12% | -25 |
| ПН 601 Растениевъдство | 314 | 322 | 473 | 3% | 47% | 151 |
| ПН 602 Растителна защита | 0 | 0 | 0 | - | - | 0 |
| ПН 603 Животновъдство | 528 | 309 | 373 | -41% | 21% | 64 |
| ПН 604 Ветеринарна медицина | 739 | 1024 | 1182 | 39% | 15% | 158 |
| ПН 605 Горско стопанство | 0 | 0 | 0 | - | - | 0 |
| ПН 701 Медицина | 543 | 791 | 1159 | 46% | 47% | 368 |

| Професионално направление (ПН) | Брой действащи студенти 2015/2016 учебна година | Брой действащи студенти 2020/2021 учебна година | Очакван брой действащи студенти 2025/2026 учебна година при запазване на приема от 2020 г. | Промяна на броя на действащите студенти в периода 2015-2020 г. - % | Очаквана промяна на броя на действащите студенти в периода 2020-2025 при запазване на приема от 2020 г. - % | Очаквана промяна на броя на действащите студенти в периода 2020-2025 при запазване на приема от 2020 г. - брой |
|-------------------------------------|---|---|--|--|---|--|
| ПН 702 Стоматология | 0 | 0 | 0 | - | - | 0 |
| ПН 703 Фармация | 0 | 0 | 0 | - | - | 0 |
| ПН 704 Обществено здраве | 202 | 154 | 142 | -24% | -7% | -12 |
| ПН 705 Здравни грижи | 867 | 904 | 1028 | 4% | 14% | 124 |
| ПН 706 Спорт | 0 | 0 | 0 | - | - | 0 |
| ПН 801 Теория на изкуствата | 0 | 0 | 0 | - | - | 0 |
| ПН 802 Изобразително изкуство | 0 | 95 | 138 | - | 45% | 43 |
| ПН 803 Музикално и танцово изкуство | 0 | 0 | 0 | - | - | 0 |
| ПН 804 Театрално и филмово изкуство | 0 | 0 | 0 | - | - | 0 |
| ПН 901 Национална сигурност | 0 | 0 | 0 | - | - | 0 |
| ПН 902 Военно дело | 0 | 0 | 0 | - | - | 0 |
| Общо | 13477 | 12996 | 14524 | -4% | 12% | 1528 |

Таблица 2.18. Югоизточен регион: Брой завършили ВУ в България български граждани в периода 2016-2020 / Очакван брой завършили ВУ в България български граждани в периода 2021-2025 г. и очаквана промяна в %

| Професионални направления | Брой завършили в периода 2016-2020 г. | Очакван брой завършили в периода 2021-2025 г. при запазване на приема от 2020/2021 учебна година | Промяна в % |
|--|---------------------------------------|--|-------------|
| ПН 101 Теория и управление на образованието | 0 | 0 | - |
| ПН 102 Педагогика | 2146 | 3284 | 53% |
| ПН 103 Педагогика на обучението по ... | 162 | 284 | 75% |
| ПН 201 Филология | 149 | 93 | -38% |
| ПН 202 История и археология | 0 | 0 | - |
| ПН 203 Философия | 0 | 0 | - |
| ПН 204 Религия и теология | 0 | 0 | - |
| ПН 301 Социология, антропология и науки за културата | 0 | 0 | - |
| ПН 302 Психология | 227 | 397 | 74% |
| ПН 303 Политически науки | 0 | 0 | - |
| ПН 304 Социални дейности | 343 | 130 | -62% |
| ПН 305 Обществени комуникации и информационни науки | 109 | 67 | -38% |
| ПН 306 Право | 621 | 403 | -35% |
| ПН 307 Администрация и управление | 819 | 596 | -27% |
| ПН 308 Икономика | 1618 | 1043 | -36% |
| ПН 309 Туризъм | 1173 | 630 | -46% |
| ПН 401 Физически науки | 0 | 0 | - |
| ПН 402 Химически науки | 205 | 179 | -13% |
| ПН 403 Биологически науки | 272 | 236 | -13% |
| ПН 404 Науки за земята | 0 | 0 | - |
| ПН 405 Математика | 0 | 0 | - |
| ПН 406 Информатика и компютърни науки | 128 | 146 | 14% |
| ПН 501 Машинно инженерство | 657 | 991 | 51% |
| ПН 502 Електротехника, електроника и автоматика | 1078 | 1084 | 1% |
| ПН 503 Комуникационна и компютърна техника | 663 | 579 | -13% |

| Професионални направления | Брой завършили в периода 2016-2020 г. | Очакван брой завършили в периода 2021-2025 г. при запазване на приема от 2020/2021 учебна година | Промяна в % |
|--|---------------------------------------|--|-------------|
| ПН 504 Енергетика | 335 | 581 | 73% |
| ПН 505 Транспорт, корабоплаване и авиация | 103 | 94 | -9% |
| ПН 506 Материали и материалознание | 74 | 46 | -39% |
| ПН 507 Архитектура, строителство и геодезия | 0 | 0 | - |
| ПН 508 Проучване, добив и обработка на полезни изкопаеми | 0 | 0 | - |
| ПН 509 Металургия | 0 | 0 | - |
| ПН 510 Химични технологии | 422 | 284 | -33% |
| ПН 511 Биотехнологии | 171 | 102 | -40% |
| ПН 512 Хранителни технологии | 179 | 184 | 3% |
| ПН 513 Общо инженерство | 378 | 258 | -32% |
| ПН 601 Растениевъдство | 467 | 416 | -11% |
| ПН 602 Растителна защита | 0 | 0 | - |
| ПН 603 Животновъдство | 448 | 281 | -37% |
| ПН 604 Ветеринарна медицина | 634 | 729 | 15% |
| ПН 605 Горско стопанство | 0 | 0 | - |
| ПН 701 Медицина | 350 | 489 | 40% |
| ПН 702 Стоматология | 0 | 0 | - |
| ПН 703 Фармация | 0 | 0 | - |
| ПН 704 Обществено здраве | 241 | 233 | -3% |
| ПН 705 Здравни грижи | 1042 | 1119 | 7% |
| ПН 706 Спорт | 0 | 0 | - |
| ПН 801 Теория на изкуствата | 0 | 0 | - |
| ПН 802 Изобразително изкуство | 4 | 128 | 3445% |
| ПН 803 Музикално и танцово изкуство | 0 | 0 | - |
| ПН 804 Театрално и филмово изкуство | 0 | 0 | - |
| ПН 901 Национална сигурност | 0 | 0 | - |
| ПН 902 Военно дело | 0 | 0 | - |
| Общо | 15219 | 15087 | -1% |

Таблица 2.19. Южен централен регион: Промяна на броя на действащите студенти български граждани по ПН в периода 2015-2020 г. и очакван брой през учебната 2025/2026 г.

| Професионално направление (ПН) | Брой действащи студенти 2015/2016 учебна година | Брой действащи студенти 2020/2021 учебна година | Очакван брой действащи студенти 2025/2026 учебна година при запазване на приема от 2020 г. | Промяна на броя на действащите студенти в периода 2015-2020 г. - % | Очаквана промяна на броя на действащите студенти в периода 2020-2025 при запазване на приема от 2020 г. - % | Очаквана промяна на броя на действащите студенти в периода 2020-2025 при запазване на приема от 2020 г. - брой |
|--|---|---|--|--|---|--|
| Неразпределени по ПН | 0 | 0 | 0 | - | - | 0 |
| ПН 101 Теория и управление на образованието | 52 | 52 | 62 | 0% | 19% | 10 |
| ПН 102 Педагогика | 2587 | 3285 | 2677 | 27% | -19% | -608 |
| ПН 103 Педагогика на обучението по ... | 2210 | 2498 | 3283 | 13% | 31% | 785 |
| ПН 201 Филология | 1918 | 1595 | 1499 | -17% | -6% | -96 |
| ПН 202 История и археология | 223 | 178 | 178 | -20% | 0% | 0 |
| ПН 203 Философия | 73 | 41 | 35 | -44% | -15% | -6 |
| ПН 204 Религия и теология | 78 | 58 | 57 | -26% | -1% | -1 |
| ПН 301 Социология, антропология и науки за културата | 341 | 144 | 149 | -58% | 3% | 5 |
| ПН 302 Психология | 860 | 926 | 1099 | 8% | 19% | 173 |
| ПН 303 Политически науки | 207 | 97 | 112 | -53% | 16% | 15 |
| ПН 304 Социални дейности | 186 | 114 | 136 | -39% | 20% | 22 |
| ПН 305 Обществени комуникации и информационни науки | 0 | 0 | 0 | - | - | 0 |
| ПН 306 Право | 1100 | 787 | 915 | -28% | 16% | 128 |
| ПН 307 Администрация и управление | 4376 | 2714 | 2931 | -38% | 8% | 217 |
| ПН 308 Икономика | 6410 | 3733 | 3491 | -42% | -6% | -242 |
| ПН 309 Туризъм | 1433 | 695 | 393 | -52% | -43% | -302 |
| ПН 401 Физически науки | 408 | 215 | 270 | -47% | 26% | 55 |

| Професионално направление (ПН) | Брой действащи студенти 2015/2016 учебна година | Брой действащи студенти 2020/2021 учебна година | Очакван брой действащи студенти 2025/2026 учебна година при запазване на приема от 2020 г. | Промяна на броя на действащите студенти в периода 2015-2020 г. - % | Очаквана промяна на броя на действащите студенти в периода 2020-2025 при запазване на приема от 2020 г. - % | Очаквана промяна на броя на действащите студенти в периода 2020-2025 при запазване на приема от 2020 г. - брой |
|--|---|---|--|--|---|--|
| ПН 402 Химически науки | 416 | 328 | 372 | -21% | 13% | 44 |
| ПН 403 Биологически науки | 1170 | 846 | 850 | -28% | 0% | 4 |
| ПН 404 Науки за земята | 460 | 241 | 148 | -48% | -38% | -93 |
| ПН 405 Математика | 52 | 64 | 87 | 23% | 37% | 23 |
| ПН 406 Информатика и компютърни науки | 1632 | 1831 | 1532 | 12% | -16% | -299 |
| ПН 501 Машинно инженерство | 610 | 692 | 496 | 13% | -28% | -196 |
| ПН 502 Електротехника, електроника и автоматика | 779 | 666 | 606 | -15% | -9% | -60 |
| ПН 503 Комуникационна и компютърна техника | 655 | 1138 | 1127 | 74% | -1% | -11 |
| ПН 504 Енергетика | 313 | 266 | 187 | -15% | -30% | -79 |
| ПН 505 Транспорт, корабоплаване и авиация | 222 | 178 | 223 | -20% | 25% | 45 |
| ПН 506 Материали и материалознание | 0 | 0 | 0 | - | - | 0 |
| ПН 507 Архитектура, строителство и геодезия | 78 | 96 | 88 | 23% | -8% | -8 |
| ПН 508 Проучване, добив и обработка на полезни изкопаеми | 178 | 123 | 108 | -31% | -12% | -15 |
| ПН 509 Металургия | 0 | 0 | 0 | - | - | 0 |
| ПН 510 Химични технологии | 0 | 0 | 0 | - | - | 0 |
| ПН 511 Биотехнологии | 162 | 259 | 202 | 60% | -22% | -57 |
| ПН 512 Хранителни технологии | 2007 | 2016 | 1903 | 0% | -6% | -113 |
| ПН 513 Общо инженерство | 669 | 559 | 451 | -16% | -19% | -108 |
| ПН 601 Растениевъдство | 1912 | 1238 | 910 | -35% | -27% | -328 |
| ПН 602 Растителна защита | 849 | 882 | 840 | 4% | -5% | -42 |
| ПН 603 Животновъдство | 377 | 231 | 176 | -39% | -24% | -55 |
| ПН 604 Ветеринарна медицина | 0 | 0 | 0 | - | - | 0 |

| Професионално направление (ПН) | Брой действащи студенти 2015/2016 учебна година | Брой действащи студенти 2020/2021 учебна година | Очакван брой действащи студенти 2025/2026 учебна година при запазване на приема от 2020 г. | Промяна на броя на действащите студенти в периода 2015-2020 г. - % | Очаквана промяна на броя на действащите студенти в периода 2020-2025 при запазване на приема от 2020 г. - % | Очаквана промяна на броя на действащите студенти в периода 2020-2025 при запазване на приема от 2020 г. - брой |
|-------------------------------------|---|---|--|--|---|--|
| ПН 605 Горско стопанство | 0 | 0 | 0 | - | - | 0 |
| ПН 701 Медицина | 935 | 1080 | 1102 | 16% | 2% | 22 |
| ПН 702 Стоматология | 665 | 779 | 710 | 17% | -9% | -69 |
| ПН 703 Фармация | 464 | 666 | 533 | 44% | -20% | -133 |
| ПН 704 Обществено здраве | 386 | 214 | 434 | -45% | 103% | 220 |
| ПН 705 Здравни грижи | 1366 | 1069 | 1058 | -22% | -1% | -11 |
| ПН 706 Спорт | 0 | 0 | 0 | - | - | 0 |
| ПН 801 Теория на изкуствата | 17 | 16 | 30 | -6% | 90% | 14 |
| ПН 802 Изобразително изкуство | 198 | 247 | 260 | 25% | 5% | 13 |
| ПН 803 Музикално и танцово изкуство | 468 | 443 | 400 | -5% | -10% | -43 |
| ПН 804 Театрално и филмово изкуство | 53 | 50 | 46 | -6% | -8% | -4 |
| ПН 901 Национална сигурност | 949 | 1515 | 1985 | 60% | 31% | 470 |
| ПН 902 Военно дело | 0 | 0 | 0 | - | - | 0 |
| Общо | 40504 | 34865 | 34149 | -14% | -2% | -716 |

Таблица 2.20. Южен централен регион: Промяна на броя на действащите студенти по ПН в периода 2015-2020 г. и очакван брой през учебната 2025/2026 г.

| Професионално направление (ПН) | Брой действащи студенти 2015/2016 учебна година | Брой действащи студенти 2020/2021 учебна година | Очакван брой действащи студенти 2025/2026 учебна година при запазване на приема от 2020 г. | Промяна на броя на действащите студенти в периода 2015-2020 г. - % | Очаквана промяна на броя на действащите студенти в периода 2020-2025 при запазване на приема от 2020 г. - % | Очаквана промяна на броя на действащите студенти в периода 2020-2025 при запазване на приема от 2020 г. - брой |
|--|---|---|--|--|---|--|
| Неразпределени по ПН | 9 | 0 | 0 | -100% | - | 0 |
| ПН 101 Теория и управление на образованието | 52 | 52 | 61 | 0% | 17% | 9 |
| ПН 102 Педагогика | 2751 | 3313 | 2692 | 20% | -19% | -621 |
| ПН 103 Педагогика на обучението по ... | 2247 | 2522 | 3325 | 12% | 32% | 803 |
| ПН 201 Филология | 1983 | 1655 | 1555 | -17% | -6% | -100 |
| ПН 202 История и археология | 224 | 179 | 179 | -20% | 0% | 0 |
| ПН 203 Философия | 73 | 41 | 35 | -44% | -15% | -6 |
| ПН 204 Религия и теология | 82 | 59 | 58 | -28% | -1% | -1 |
| ПН 301 Социология, антропология и науки за културата | 346 | 149 | 154 | -57% | 3% | 5 |
| ПН 302 Психология | 930 | 980 | 1162 | 5% | 19% | 182 |
| ПН 303 Политически науки | 217 | 101 | 117 | -53% | 16% | 16 |
| ПН 304 Социални дейности | 193 | 116 | 139 | -40% | 19% | 23 |
| ПН 305 Обществени комуникации и информационни науки | 0 | 0 | 0 | - | - | 0 |
| ПН 306 Право | 1183 | 809 | 940 | -32% | 16% | 131 |
| ПН 307 Администрация и управление | 4390 | 2753 | 2977 | -37% | 8% | 224 |
| ПН 308 Икономика | 6466 | 3776 | 3533 | -42% | -6% | -243 |
| ПН 309 Туризъм | 1502 | 748 | 424 | -50% | -43% | -324 |
| ПН 401 Физически науки | 411 | 215 | 271 | -48% | 26% | 56 |
| ПН 402 Химически науки | 418 | 335 | 380 | -20% | 13% | 45 |

| Професионално направление (ПН) | Брой действащи студенти 2015/2016 учебна година | Брой действащи студенти 2020/2021 учебна година | Очакван брой действащи студенти 2025/2026 учебна година при запазване на приема от 2020 г. | Промяна на броя на действащите студенти в периода 2015-2020 г. - % | Очаквана промяна на броя на действащите студенти в периода 2020-2025 при запазване на приема от 2020 г. - % | Очаквана промяна на броя на действащите студенти в периода 2020-2025 при запазване на приема от 2020 г. - брой |
|--|---|---|--|--|---|--|
| ПН 403 Биологически науки | 1183 | 860 | 864 | -27% | 1% | 4 |
| ПН 404 Науки за земята | 464 | 245 | 151 | -47% | -38% | -94 |
| ПН 405 Математика | 53 | 64 | 88 | 21% | 37% | 24 |
| ПН 406 Информатика и компютърни науки | 1657 | 1901 | 1589 | 15% | -16% | -312 |
| ПН 501 Машинно инженерство | 618 | 699 | 500 | 13% | -28% | -199 |
| ПН 502 Електротехника, електроника и автоматика | 783 | 668 | 607 | -15% | -9% | -61 |
| ПН 503 Комуникационна и компютърна техника | 681 | 1157 | 1146 | 70% | -1% | -11 |
| ПН 504 Енергетика | 313 | 267 | 187 | -15% | -30% | -80 |
| ПН 505 Транспорт, корабоплаване и авиация | 225 | 179 | 225 | -20% | 26% | 46 |
| ПН 506 Материали и материалознание | 0 | 0 | 0 | - | - | 0 |
| ПН 507 Архитектура, строителство и геодезия | 78 | 99 | 91 | 27% | -8% | -8 |
| ПН 508 Проучване, добив и обработка на полезни изкопаеми | 178 | 123 | 108 | -31% | -12% | -15 |
| ПН 509 Металургия | 0 | 0 | 0 | - | - | 0 |
| ПН 510 Химични технологии | 0 | 0 | 0 | - | - | 0 |
| ПН 511 Биотехнологии | 166 | 264 | 206 | 59% | -22% | -58 |
| ПН 512 Хранителни технологии | 2075 | 2068 | 1955 | 0% | -5% | -113 |
| ПН 513 Общо инженерство | 701 | 571 | 460 | -19% | -19% | -111 |
| ПН 601 Растениевъдство | 1978 | 1347 | 1000 | -32% | -26% | -347 |
| ПН 602 Растителна защита | 855 | 893 | 850 | 4% | -5% | -43 |
| ПН 603 Животновъдство | 377 | 231 | 176 | -39% | -24% | -55 |
| ПН 604 Ветеринарна медицина | 0 | 0 | 0 | - | - | 0 |
| ПН 605 Горско стопанство | 0 | 0 | 0 | - | - | 0 |
| ПН 701 Медицина | 1789 | 2884 | 2978 | 61% | 3% | 94 |

| Професионално направление (ПН) | Брой действащи студенти 2015/2016 учебна година | Брой действащи студенти 2020/2021 учебна година | Очакван брой действащи студенти 2025/2026 учебна година при запазване на приема от 2020 г. | Промяна на броя на действащите студенти в периода 2015-2020 г. - % | Очаквана промяна на броя на действащите студенти в периода 2020-2025 при запазване на приема от 2020 г. - % | Очаквана промяна на броя на действащите студенти в периода 2020-2025 при запазване на приема от 2020 г. - брой |
|-------------------------------------|---|---|--|--|---|--|
| ПН 702 Стоматология | 962 | 1388 | 1266 | 44% | -9% | -122 |
| ПН 703 Фармация | 644 | 761 | 614 | 18% | -19% | -147 |
| ПН 704 Обществено здраве | 394 | 215 | 438 | -45% | 104% | 223 |
| ПН 705 Здравни грижи | 1409 | 1105 | 1094 | -22% | -1% | -11 |
| ПН 706 Спорт | 0 | 0 | 0 | - | - | 0 |
| ПН 801 Теория на изкуствата | 17 | 17 | 32 | 0% | 89% | 15 |
| ПН 802 Изобразително изкуство | 200 | 259 | 272 | 30% | 5% | 13 |
| ПН 803 Музикално и танцово изкуство | 497 | 490 | 442 | -1% | -10% | -48 |
| ПН 804 Театрално и филмово изкуство | 53 | 52 | 48 | -2% | -8% | -4 |
| ПН 901 Национална сигурност | 950 | 1515 | 1986 | 59% | 31% | 471 |
| ПН 902 Военно дело | 0 | 0 | 0 | - | - | 0 |
| Общо | 42777 | 38125 | 37376 | -11% | -2% | -749 |

Таблица 2.21. Южен централен регион: Брой завършили ВУ в България български граждани в периода 2016-2020 / Очакван брой завършили ВУ в България български граждани в периода 2021-2025 г. и очаквана промяна в %

| Професионални направления | Брой завършили в периода 2016-2020 г. | Очакван брой завършили в периода 2021-2025 г. при запазване на приема от 2020/2021 учебна година | Промяна в % |
|--|---------------------------------------|--|-------------|
| ПН 101 Теория и управление на образованието | 134 | 216 | 61% |
| ПН 102 Педагогика | 3126 | 3824 | 22% |
| ПН 103 Педагогика на обучението по ... | 2769 | 3900 | 41% |
| ПН 201 Филология | 2000 | 1757 | -12% |
| ПН 202 История и археология | 228 | 220 | -3% |
| ПН 203 Философия | 57 | 49 | -15% |
| ПН 204 Религия и теология | 60 | 74 | 24% |
| ПН 301 Социология, антропология и науки за културата | 307 | 163 | -47% |
| ПН 302 Психология | 1182 | 1342 | 14% |
| ПН 303 Политически науки | 227 | 146 | -36% |
| ПН 304 Социални дейности | 160 | 146 | -9% |
| ПН 305 Обществени комуникации и информационни науки | 0 | 0 | - |
| ПН 306 Право | 1120 | 873 | -22% |
| ПН 307 Администрация и управление | 5124 | 3885 | -24% |
| ПН 308 Икономика | 7704 | 5139 | -33% |
| ПН 309 Туризъм | 1172 | 723 | -38% |
| ПН 401 Физически науки | 317 | 265 | -17% |
| ПН 402 Химически науки | 450 | 439 | -2% |
| ПН 403 Биологически науки | 1344 | 1014 | -25% |
| ПН 404 Науки за земята | 294 | 223 | -24% |
| ПН 405 Математика | 57 | 65 | 15% |
| ПН 406 Информатика и компютърни науки | 1922 | 1828 | -5% |
| ПН 501 Машинно инженерство | 636 | 660 | 4% |
| ПН 502 Електротехника, електроника и автоматика | 765 | 806 | 5% |
| ПН 503 Комуникационна и компютърна техника | 766 | 1114 | 46% |

| Професионални направления | Брой завършили в периода 2016-2020 г. | Очакван брой завършили в периода 2021-2025 г. при запазване на приема от 2020/2021 учебна година | Промяна в % |
|--|--|--|----------------|
| ПН 504 Енергетика | 250 | 298 | 19% |
| ПН 505 Транспорт, корабоплаване и авиация | 263 | 217 | -17% |
| ПН 506 Материали и материалознание | 0 | 0 | - |
| ПН 507 Архитектура, строителство и геодезия | 15 | 90 | 510% |
| ПН 508 Проучване, добив и обработка на полезни изкопаеми | 89 | 115 | 29% |
| ПН 509 Металургия | 0 | 0 | - |
| ПН 510 Химични технологии | 0 | 0 | - |
| ПН 511 Биотехнологии | 124 | 211 | 71% |
| ПН 512 Хранителни технологии | 1622 | 1659 | 2% |
| ПН 513 Общо инженерство | 589 | 637 | 8% |
| ПН 601 Растениевъдство | 1716 | 1140 | -34% |
| ПН 602 Растителна защита | 1197 | 1121 | -6% |
| ПН 603 Животновъдство | 311 | 168 | -46% |
| ПН 604 Ветеринарна медицина | 0 | 0 | - |
| ПН 605 Горско стопанство | 0 | 0 | - |
| ПН 701 Медицина | 713 | 865 | 21% |
| ПН 702 Стоматология | 518 | 556 | 7% |
| ПН 703 Фармация | 496 | 595 | 20% |
| ПН 704 Обществено здраве | 785 | 546 | -30% |
| ПН 705 Здравни грижи | 1413 | 1239 | -12% |
| ПН 706 Спорт | 0 | 0 | - |
| ПН 801 Теория на изкуствата | 126 | 78 | -38% |
| ПН 802 Изобразително изкуство | 234 | 281 | 20% |
| ПН 803 Музикално и танцово изкуство | 493 | 535 | 8% |
| ПН 804 Театрално и филмово изкуство | 46 | 53 | 16% |
| ПН 901 Национална сигурност | 642 | 1494 | 133% |
| ПН 902 Военно дело | 0 | 0 | - |
| Общо | 43560 | 40768 | -6% |

Раздел 3. Определяне на групи професионални направления и специалности от регулираните професии на национално ниво според степента на съответствие на профилната и териториална структура на висшето образование със социално-икономическото развитие и потребностите на пазара на труда

Целта на настоящия раздел е да определи степента на съответствие на актуалната профилна и териториална структура на висшето образование със социално-икономическото развитие и потребностите на пазара на труда. В рамките на раздела ПН и СРП са класифицирани в 4 групи според степента на съответствието им с търсенето на специалисти с ВО на пазара на труда и с търсенето на образователни услуги от кандидат-студентите. Данните и базираната на тях класификация на ПН/СРП в този раздел се актуализират ежегодно⁴.

⁴ В таблиците от този раздел професионалните направления са подредени по точките, които се получават за степента на „Реализация на завършилите“ и степента на „Търсене на висше образование от кандидат-студентите“..

Таблица 3.1. Реализация на завършилите на пазара на труда (ПН и СРП подредени по точки)

| Професионално направление / специалност от регулираните професии* | Дял безработни | Осигурителен доход | Принос към осигурителната система | Приложение на придобитото висше образование и реализация по призвание | Промяна на дела на безработните | Промяна на осигурителния доход | Промяна на дела на осигурените | Промяна в приложението на придобитото висше образование и реализацията по призвание | Реализация на завършилите (точки) |
|--|----------------|--------------------|-----------------------------------|---|---------------------------------|--------------------------------|--------------------------------|---|-----------------------------------|
| ПН 703 Фармация | 0,7 | 1 644 | 91,6 | 90,2 | 0,3 | 60,4 | 0,4 | -4,5 | 68 |
| ПН 703 Фармация / СРП Фармация | 0,7 | 1 644 | 91,6 | 90,2 | 0,3 | 60,4 | 0,4 | -4,5 | 68 |
| ПН 101 Теория и управление на образованието | 2,3 | 1 375 | 93,2 | 92,1 | -0,7 | 69,5 | 7 | 13,4 | 67 |
| ПН 701 Медицина / СРП Медицина | 0,4 | 1 551 | 81,5 | 94,8 | 0,1 | 32,8 | 10,5 | 0 | 67 |
| ПН 704 Обществено здраве / СРП Управление на здравните грижи | 1,1 | 1 564 | 92,8 | 89,9 | 0,3 | 34,9 | 2,3 | 0,3 | 65 |
| ПН 405 Математика | 1,6 | 1 901 | 78,7 | 66,9 | -1,2 | 45,8 | 6,4 | 2,7 | 64 |
| ПН 705 Здравни грижи / СРП Помощник фармацевт | 0,8 | 1 185 | 91,7 | 89,9 | -0,2 | 48,8 | 4,3 | 2,4 | 63 |
| ПН 406 Информатика и компютърни науки | 2 | 1 981 | 83,9 | 68,1 | -0,5 | 42,2 | 4,6 | 1,8 | 63 |
| ПН 509 Металургия | 1,4 | 1 857 | 88,7 | 36,9 | -0,6 | 54,4 | 3,8 | 9,3 | 62 |
| ПН 507 Архитектура, строителство и геодезия / СРП Геодезия | 1,2 | 1 263 | 91,3 | 77 | -0,7 | 51 | 6,1 | 0,6 | 61 |
| ПН 507 Архитектура, строителство и геодезия / СРП Транспортно строителство | 1,4 | 1 521 | 92,1 | 57,4 | -0,7 | 51 | 6,1 | 0,6 | 61 |
| ПН 503 Комуникационна и компютърна техника | 2,1 | 1 794 | 83,3 | 60,6 | -0,7 | 49,9 | 4,6 | 7,9 | 61 |
| ПН 705 Здравни грижи / СРП Лекарски асистент | 1,2 | 1 309 | 87,7 | 78,6 | -0,2 | 48,8 | 4,3 | 2,4 | 60 |
| ПН 705 Здравни грижи / СРП Медицинска сестра | 1,4 | 1 222 | 86,1 | 88,3 | -0,2 | 48,8 | 4,3 | 2,4 | 59 |
| ПН 704 Обществено здраве | 1,8 | 1 605 | 87,4 | 77,2 | 0,3 | 34,9 | 2,3 | 0,3 | 58 |
| ПН 705 Здравни грижи / СРП Медицински лаборант | 1,2 | 1 068 | 88,8 | 83,8 | -0,2 | 48,8 | 4,3 | 2,4 | 58 |
| ПН 901 Национална сигурност | 2 | 1 394 | 83,8 | 61,2 | -1,5 | 51,2 | 7,5 | 7,9 | 58 |

| Професионално направление / специалност от регулираните професии* | Дял безработни | Осигурителен доход | Принос към осигурителната система | Приложение на придобитото висше образование и реализация по призвание | Промяна на дела на безработните | Промяна на осигурителния доход | Промяна на дела на осигурените | Промяна в приложението на придобитото висше образование и реализацията по призвание | Реализация на завършилите (точки) |
|--|----------------|--------------------|-----------------------------------|---|---------------------------------|--------------------------------|--------------------------------|---|-----------------------------------|
| ПН 502 Електротехника, електроника и автоматика | 1,8 | 1 674 | 85,5 | 46,3 | -0,9 | 52,7 | 4,9 | 2,8 | 58 |
| ПН 507 Архитектура, строителство и геодезия | 1,8 | 1 368 | 86,2 | 66 | -0,7 | 51 | 6,1 | 0,6 | 57 |
| ПН 507 Архитектура, строителство и геодезия / СРП Архитектура | 1,5 | 1 197 | 79 | 81,4 | -0,7 | 51 | 6,1 | 0,6 | 56 |
| ПН 705 Здравни грижи / СРП Рентгенов лаборант | 1,3 | 1 266 | 87,5 | 58,6 | -0,2 | 48,8 | 4,3 | 2,4 | 55 |
| ПН 508 Проучване, добив и обработка на полезни изкопаеми | 2,1 | 1 891 | 85,4 | 38,3 | -0,6 | 43,9 | 3,6 | -3,7 | 55 |
| ПН 705 Здравни грижи / СРП Акушерка | 1,7 | 1 063 | 83,8 | 88,4 | -0,2 | 48,8 | 4,3 | 2,4 | 55 |
| ПН 801 Теория на изкуствата | 2,4 | 1 212 | 81 | 64 | -0,6 | 46,6 | 9,7 | 15,3 | 54 |
| ПН 504 Енергетика | 1,9 | 1 564 | 82,2 | 47 | -1,2 | 49,8 | 1 | 3,3 | 54 |
| ПН 702 Стоматология / СРП Дентална медицина | 0,9 | 919 | 83,1 | 92,2 | 0,2 | 43,8 | 1,6 | -1 | 53 |
| ПН 705 Здравни грижи | 1,8 | 1 101 | 83,8 | 77,7 | -0,2 | 48,8 | 4,3 | 2,4 | 53 |
| ПН 507 Архитектура, строителство и геодезия / СРП Водоснабдяване и канализация | 2,8 | 1 324 | 86,2 | 65,1 | -0,7 | 51 | 6,1 | 0,6 | 52 |
| ПН 501 Машинно инженерство | 2,6 | 1 483 | 84,1 | 41,2 | -0,5 | 60,8 | 7,1 | 5,9 | 52 |
| ПН 401 Физически науки | 2,4 | 1 469 | 79,8 | 52,5 | -0,5 | 46 | 8,9 | 2,4 | 51 |
| ПН 706 Спорт | 1,9 | 1 242 | 75,2 | 55,5 | -0,5 | 58,8 | 6,2 | 10,4 | 51 |
| ПН 506 Материали и материалознание | 2,8 | 1 438 | 84,5 | 31,4 | -1,2 | 68,2 | 8,5 | 3,1 | 51 |
| ПН 605 Горско стопанство | 2,3 | 1 297 | 85,2 | 57,5 | -0,6 | 42,7 | 4 | 2 | 50 |
| ПН 102 Педагогика | 3,7 | 1 139 | 87 | 76,5 | -0,7 | 61,6 | 5,3 | 3,9 | 49 |
| ПН 803 Музикално и танцово изкуство | 1,7 | 1 124 | 70,7 | 62 | 0,3 | 57,4 | 10,3 | 6,1 | 49 |

| Професионално направление / специалност от регулираните професии* | Дял безработни | Осигурителен доход | Принос към осигурителната система | Приложение на придобитото висше образование и реализация по призвание | Промяна на дела на безработните | Промяна на осигурителния доход | Промяна на дела на осигурените | Промяна в приложението на придобитото висше образование и реализацията по призвание | Реализация на завършилите (точки) |
|---|----------------|--------------------|-----------------------------------|---|---------------------------------|--------------------------------|--------------------------------|---|-----------------------------------|
| ПН 513 Общо инженерство | 2,8 | 1 490 | 82 | 41,5 | -0,5 | 51,9 | 6,4 | 3,1 | 49 |
| ПН 303 Политически науки | 2,6 | 1 581 | 75,7 | 50,2 | -1,1 | 42,3 | 3,3 | -1,4 | 48 |
| ПН 306 Право / СРП Право | 2,6 | 1 271 | 77,3 | 64,5 | -1,6 | 38,8 | 6 | -3,7 | 48 |
| ПН 302 Психология | 3,3 | 1 286 | 79,3 | 62,9 | -1,2 | 50,9 | 4,1 | 5,4 | 47 |
| ПН 305 Обществени комуникации и информационни науки | 2,7 | 1 344 | 80,2 | 42,5 | -1,1 | 50,5 | 6,9 | 0,5 | 47 |
| ПН 308 Икономика | 3,1 | 1 389 | 82 | 40,7 | -1,1 | 49,5 | 4,6 | 3,3 | 46 |
| ПН 103 Педагогика на обучението по ... | 3,8 | 1 132 | 76,9 | 56,6 | -1,2 | 67 | 8,1 | 13,5 | 46 |
| ПН 202 История и археология | 3,5 | 1 197 | 73 | 47,5 | -2 | 63,1 | 6,5 | 10,7 | 45 |
| ПН 307 Администрация и управление | 3,3 | 1 363 | 80,4 | 40,7 | -1,2 | 47 | 4,2 | 4,8 | 45 |
| ПН 403 Биологически науки | 3,4 | 1 170 | 79,3 | 37,7 | -2,1 | 53,3 | 10,2 | 2,3 | 44 |
| ПН 510 Химични технологии | 3,4 | 1 430 | 80,7 | 39,2 | 0,1 | 50,2 | 3,5 | 7,7 | 44 |
| ПН 604 Ветеринарна медицина | 1,9 | 954 | 81 | 66,1 | -0,6 | 33,1 | 2,6 | -7,2 | 43 |
| ПН 804 Театрално и филмово изкуство | 2,2 | 1 322 | 70,4 | 42,5 | 0,1 | 59,7 | 8,8 | -7,1 | 43 |
| ПН 604 Ветеринарна медицина / СРП Ветеринарна медицина | 1,9 | 938 | 80,4 | 66,1 | -0,6 | 33,1 | 2,6 | -7,2 | 43 |
| ПН 201 Филология | 3,1 | 1 313 | 75,3 | 45,3 | -0,5 | 47,7 | 6,5 | 2,8 | 43 |
| ПН 203 Философия | 3,1 | 1 261 | 73,2 | 41 | -1,2 | 47,1 | 8,6 | 6,9 | 43 |
| ПН 511 Биотехнологии | 2,8 | 1 300 | 80,2 | 35,9 | -0,5 | 49,6 | 6,8 | -2,8 | 43 |
| ПН 705 Здравни грижи / СРП Рехабилитатор | 2,5 | 922 | 76,9 | 61,6 | -0,2 | 48,8 | 4,3 | 2,4 | 42 |
| ПН 402 Химически науки | 3,2 | 1 215 | 79,4 | 41,4 | -1 | 53,4 | 3,8 | 4,3 | 42 |

| Професионално направление / специалност от регулираните професии* | Дял безработни | Осигурителен доход | Принос към осигурителната система | Приложение на придобитото висше образование и реализация по призвание | Промяна на дела на безработните | Промяна на осигурителния доход | Промяна на дела на осигурените | Промяна в приложението на придобитото висше образование и реализацията по призвание | Реализация на завършилите (точки) |
|--|----------------|--------------------|-----------------------------------|---|---------------------------------|--------------------------------|--------------------------------|---|-----------------------------------|
| ПН 204 Религия и теология | 3,6 | 1 162 | 74,2 | 47,1 | -1,4 | 66 | 7,2 | 3,3 | 42 |
| ПН 301 Социология, антропология и науки за културата | 3 | 1 270 | 76,6 | 38 | -0,4 | 42,9 | 9,4 | 2,4 | 42 |
| ПН 404 Науки за земята | 3,5 | 1 223 | 77,4 | 38,3 | -1,7 | 45,9 | 5,6 | 2,1 | 41 |
| ПН 603 Животновъдство | 3,3 | 1 085 | 77,6 | 35,3 | -2,8 | 43,1 | 5,1 | 4,3 | 41 |
| ПН 601 Растениевъдство | 3,1 | 1 113 | 79,2 | 34 | -0,8 | 54,2 | 7,5 | 2,8 | 41 |
| ПН 602 Растителна защита | 3,4 | 1 194 | 81,5 | 39,7 | -1,4 | 44,9 | 6,7 | -4,9 | 40 |
| ПН 505 Транспорт, корабоплаване и авиация | 1,8 | 1 298 | 63,5 | 35,3 | -0,5 | 46,5 | 1,2 | -2,2 | 39 |
| ПН 802 Изобразително изкуство | 3,1 | 1 171 | 68,3 | 29,8 | -0,2 | 58,5 | 9,9 | 5,3 | 38 |
| ПН 704 Обществено здраве / СРП Кинезитерапия | 1,9 | 987 | 70,6 | 51,5 | 0,3 | 34,9 | 2,3 | 0,3 | 38 |
| ПН 512 Хранителни технологии | 3,4 | 1 121 | 81,1 | 27,5 | -1,1 | 45,2 | 3,4 | -0,3 | 37 |
| ПН 705 Здравни грижи / СРП Зъботехник | 3,3 | 810 | 71,7 | 67,8 | -0,2 | 48,8 | 4,3 | 2,4 | 36 |
| ПН 304 Социални дейности | 4,3 | 1 050 | 79,7 | 46,2 | -1,2 | 41,7 | 4 | -0,7 | 35 |
| ПН 705 Здравни грижи / СРП Инспектор по обществено здраве | 3 | 892 | 73,9 | 35,9 | -0,2 | 48,8 | 4,3 | 2,4 | 33 |
| ПН 505 Транспорт, корабоплаване и авиация / СРП Корабни машини и механизми | 1 | 1 147 | 39,6 | 44,1 | -0,5 | 46,5 | 1,2 | -2,2 | 33 |
| ПН 309 Туризъм | 3,6 | 1 120 | 68,9 | 21,1 | -0,7 | 52,6 | 3,8 | 2,1 | 31 |
| ПН 505 Транспорт, корабоплаване и авиация / СРП Електрообзавеждане на кораба | 0,7 | 1 133 | 36,5 | 27,1 | -0,5 | 46,5 | 1,2 | -2,2 | 29 |
| ПН 505 Транспорт, корабоплаване и авиация / СРП Корабоводене | 1,1 | 1 043 | 31,7 | 36,8 | -0,5 | 46,5 | 1,2 | -2,2 | 26 |

Легенда:

Код ПН - Код на професионалното направление (ПН)

Име ПН - Име на професионалното направление (ПН)

Име СРП - Име на специалността от регулираните професии (СРП)

Индикатори⁵:

- **Дял безработни** - Дял на безработните сред завършилите през предходните 5 години ВУ в България български граждани по данни към м. февруари 2020 г. (20%)
- **Осигурителен доход** - Осигурителен доход в лева на завършилите през предходните 5 години ВУ в България български граждани по данни към м. февруари 2020 г. (20%)
- **Принос към осигурителната система** - Дял на социално осигурените лица сред завършилите през предходните 5 години ВУ в България български граждани по данни към м. февруари 2020 г. (20%)
- **Приложение на придобитото висше образование и реализация по призвание** - Дял на работещите на позиция, изискваща висше образование или заемащи длъжност по призвание от осигурените лица сред завършилите през предходните 5 години ВУ в България български граждани по данни към м. февруари 2020 г. (20%)
- **Промяна на дела на безработните** - Промяна на дела на безработните сред завършилите през предходните 5 години ВУ в България български граждани за периода 2015-2020 г. в процентни пунктове (5%)
- **Промяна на осигурителния доход** - Промяна на осигурителния доход на завършилите през предходните 5 години ВУ в България български граждани за периода 2015-2020 г. в проценти от съответния доход към 2015 г. (5%)
- **Промяна на дела на осигурените** - Промяна на дела на социално осигурените лица сред завършилите през предходните 5 години ВУ в България български граждани за периода 2015-2020 г. в процентни пунктове (5%)
- **Промяна в приложението на висшето образование и реализацията по призвание** - Промяна на дела на работещите на позиция, изискваща висше образование или заемащи длъжност по призвание от осигурените лица сред завършилите през предходните 5 години ВУ в България български граждани за периода 2015-2020 г. в процентни пунктове (5%)

⁵ В скоби е посочена тежестта, с която съответният индикатор участва при определяне на точките.

Реализация на завършилите (точки) - Реализация на завършилите на пазара на труда (в точки). Пресмята се като средна претеглена стойност от посочените по-горе 8 индикатора за реализация, теглата са посочени в скоби след описанието на индикаторите. По-високи точки означават по-висока реализация на завършилите на пазара на труда в България.

* Формулираните в НКВОРБ насоки на националните политики за развитие на профилната и териториална структура на висшето образование не се прилагат по отношение на висшите военни училища и военни академии, както и по отношение на професионално направление „Военно дело“ и на СРП в него, поради особения режим на регулацията им. С оглед на това, за професионално направление „Военно дело“, както и за акредитираните в него СРП не се определя група на съответствие в изданието на Приложение 2 към НКВОРБ за 2021 г. и не са включени в таблица 3.1.

Таблица 3.2. Търсене на висше образование от кандидат-студентите (ПН и СРП подредени по точки)

| Професионално направление / специалност от регулираните професии* | Среден успех от дипломата за завършено средно образование | Дял чуждестранни студенти | Дял завършил и средно образование в чужбина български и граждани | Дял на новоприетите студенти по ПМС 103/1993 и ПМС 228/1997 | Новоприетите студенти като дял от държавната поръчка | Действащите студенти като дял от определен от НАОА капацитет | Търсене на висше образование от кандидат-студентите (точки) |
|---|---|---------------------------|--|---|--|--|---|
| ПН 701 Медицина / СРП Медицина | 5,6 | 56,3 | 0,8 | 3 | 99,5 | 108,1 | 97 |
| ПН 702 Стоматология / СРП Дентална медицина | 5,49 | 42 | 1,2 | 5,3 | 100 | 102,3 | 90 |
| ПН 604 Ветеринарна медицина | 5,28 | 33 | 1,1 | 0,9 | 100 | 89 | 78 |
| ПН 604 Ветеринарна медицина / СРП Ветеринарна медицина | 5,28 | 30,5 | 1,1 | 1 | 100 | 92,9 | 78 |
| ПН 703 Фармация / СРП Фармация | 5,52 | 14,3 | 0,6 | 4,4 | 100,3 | 80,2 | 75 |
| ПН 703 Фармация | 5,52 | 13,2 | 0,6 | 4,3 | 100,3 | 78,7 | 74 |
| ПН 804 Театрално и филмово изкуство | 5,14 | 2,8 | 0,5 | 1,3 | 100 | 101,8 | 68 |
| ПН 802 Изобразително изкуство | 5,15 | 5,2 | 0,7 | 1,4 | 107 | 88,3 | 68 |
| ПН 705 Здравни грижи / СРП Помощник фармацевт | 5,36 | 0,5 | 0 | 0,9 | 100 | 85,2 | 67 |
| ПН 705 Здравни грижи / СРП Зъботехник | 4,95 | 6,6 | 0,6 | 6,4 | 100 | 94,1 | 64 |
| ПН 302 Психология | 5,09 | 7,7 | 1,2 | 1,4 | 99,6 | 75,4 | 62 |
| ПН 507 Архитектура, строителство и геодезия / СРП Архитектура | 5,47 | 6 | 0,7 | 6,4 | 91 | 51,3 | 61 |
| ПН 102 Педагогика | 4,88 | 2 | 0,3 | 0,6 | 99,2 | 96,9 | 60 |
| ПН 705 Здравни грижи / СРП Рехабилитатор | 4,95 | 5,8 | 0,4 | 4,3 | 99,4 | 82,4 | 60 |
| ПН 406 Информатика и компютърни науки | 5,2 | 4,8 | 0,5 | 2,6 | 96,1 | 64,2 | 59 |
| ПН 704 Обществено здраве | 5,14 | 5,2 | 1,2 | 1,5 | 94,7 | 67,3 | 58 |
| ПН 306 Право / СРП Право | 5,23 | 1,1 | 0,3 | 0,7 | 97,7 | 64,3 | 58 |
| ПН 803 Музикално и танцово изкуство | 5,03 | 10,6 | 1,1 | 1,9 | 105,8 | 49,5 | 57 |
| ПН 201 Филология | 5,25 | 4,8 | 1 | 2,4 | 92,8 | 55,9 | 57 |
| ПН 705 Здравни грижи / СРП Медицински лаборант | 4,99 | 1,4 | 0,6 | 4 | 100 | 66,7 | 56 |
| ПН 705 Здравни грижи | 4,98 | 2,9 | 0,4 | 1,7 | 98,5 | 73,7 | 56 |
| ПН 704 Обществено здраве / СРП Кинезитерапия | 5,13 | 12,7 | 0,4 | 4,7 | 96,8 | 49,7 | 56 |

| Професионално направление / специалност от регулираните професии* | Среден успех от дипломата за завършено средно образование | Дял чуждестранни студенти | Дял завършил и средно образование в чужбина български и граждани | Дял на новоприетите студенти по ПМС 103/1993 и ПМС 228/1997 | Новоприетите студенти като дял от държавната поръчка | Действащите студенти като дял от определения от НАОА капацитет | Търсене на висше образование от кандидат-студентите (точки) |
|---|---|---------------------------|--|---|--|--|---|
| ПН 101 Теория и управление на образованието | 5,12 | 5,8 | 0,6 | 0 | 100 | 53,3 | 55 |
| ПН 705 Здравни грижи / СРП Медицинска сестра | 4,88 | 1,1 | 0,3 | 1,1 | 96,8 | 81,1 | 54 |
| ПН 705 Здравни грижи / СРП Рентгенов лаборант | 4,9 | 1,4 | 0 | 0,9 | 97,9 | 77,7 | 54 |
| ПН 305 Обществени комуникации и информационни науки | 5,08 | 2,8 | 0,6 | 3 | 100,6 | 52 | 54 |
| ПН 303 Политически науки | 5,22 | 9,3 | 1,2 | 3,2 | 98,2 | 30,5 | 53 |
| ПН 512 Хранителни технологии | 4,76 | 2,2 | 0,1 | 0,6 | 98,5 | 85,1 | 53 |
| ПН 602 Растителна защита | 4,83 | 1,5 | 0,4 | 0,3 | 82,9 | 88 | 50 |
| ПН 901 Национална сигурност | 4,8 | 0,6 | 0,5 | 0,4 | 102 | 59,5 | 49 |
| ПН 705 Здравни грижи / СРП Акушерка | 4,81 | 0,7 | 0,4 | 1,1 | 99,2 | 62,2 | 49 |
| ПН 301 Социология, антропология и науки за културата | 5,06 | 2,9 | 0,5 | 2,5 | 101,5 | 36 | 49 |
| ПН 505 Транспорт, корабоплаване и авиация / СРП Корабоводене | 4,88 | 26,4 | 0,5 | 2,5 | 96 | 31 | 49 |
| ПН 507 Архитектура, строителство и геодезия / СРП Геодезия | 4,95 | 1,5 | 0 | 1,7 | 94,3 | 56 | 48 |
| ПН 503 Комуникационна и компютърна техника | 4,98 | 3,3 | 0,4 | 2,3 | 91,3 | 52,5 | 48 |
| ПН 706 Спорт | 4,64 | 2,5 | 1,7 | 2,3 | 110 | 49,5 | 48 |
| ПН 308 Икономика | 4,94 | 2,9 | 0,6 | 1,1 | 100,9 | 43 | 48 |
| ПН 203 Философия | 4,93 | 2 | 0,6 | 1,3 | 91,4 | 55,9 | 48 |
| ПН 309 Туризъм | 4,86 | 8,8 | 0,6 | 4,5 | 97,8 | 44,7 | 48 |
| ПН 704 Обществено здраве / СРП Управление на здравните грижи | 5,13 | 0,2 | 0,1 | 0 | 65,7 | 81,4 | 47 |
| ПН 801 Теория на изкуствата | 5,13 | 4,5 | 2,2 | 0 | 94,1 | 24,7 | 47 |
| ПН 605 Горско стопанство | 4,91 | 0,5 | 0,1 | 1,4 | 82,8 | 72,7 | 47 |
| ПН 103 Педагогика на обучението по ... | 4,78 | 1,8 | 0,6 | 0,9 | 99,4 | 51,4 | 46 |
| ПН 403 Биологически науки | 4,99 | 3 | 0,5 | 3 | 94,2 | 40,4 | 46 |
| ПН 511 Биотехнологии | 5,09 | 2,4 | 0,2 | 0,7 | 88,2 | 43,8 | 46 |

| Професионално направление / специалност от регулираните професии* | Среден успех от дипломата за завършено средно образование | Дял чуждестранни студенти | Дял завършил и средно образование в чужбина български и граждани | Дял на новоприетите студенти по ПМС 103/1993 и ПМС 228/1997 | Новоприетите студенти като дял от държавната поръчка | Действащите студенти като дял от определен от НАОА капацитет | Търсене на висше образование от кандидат-студентите (точки) |
|--|---|---------------------------|--|---|--|--|---|
| ПН 705 Здравни грижи / СРП Лекарски асистент | 4,8 | 1 | 0,3 | 0 | 103,3 | 44,1 | 45 |
| ПН 507 Архитектура, строителство и геодезия | 5,11 | 3,8 | 0,9 | 2 | 85,3 | 36,8 | 45 |
| ПН 513 Общо инженерство | 4,84 | 2,3 | 0,2 | 0,9 | 101,7 | 39,7 | 44 |
| ПН 202 История и археология | 4,83 | 1,5 | 0,3 | 1,2 | 98,9 | 41,9 | 44 |
| ПН 307 Администрация и управление | 4,78 | 3,4 | 0,9 | 1,6 | 99,1 | 41,5 | 44 |
| ПН 510 Химични технологии | 4,93 | 1 | 0 | 0 | 100 | 35,5 | 44 |
| ПН 507 Архитектура, строителство и геодезия / СРП Транспортно строителство | 4,97 | 0 | 0 | 1,5 | 106,7 | 20,8 | 43 |
| ПН 504 Енергетика | 4,71 | 0,6 | 0,3 | 0,2 | 101,3 | 49,9 | 43 |
| ПН 505 Транспорт, корабоплаване и авиация | 4,78 | 12,5 | 0,4 | 1,6 | 97,9 | 31,8 | 43 |
| ПН 601 Растениевъдство | 4,54 | 5,2 | 0,5 | 0,6 | 90,6 | 68,5 | 42 |
| ПН 401 Физически науки | 5,01 | 1,1 | 0,4 | 0,3 | 84 | 35,6 | 40 |
| ПН 705 Здравни грижи / СРП Инспектор по обществено здраве | 4,72 | 2,3 | 0 | 1,8 | 97,9 | 40 | 40 |
| ПН 304 Социални дейности | 4,61 | 1,9 | 0,4 | 0,8 | 100,6 | 39,5 | 39 |
| ПН 505 Транспорт, корабоплаване и авиация / СРП Корабни машини и механизми | 4,61 | 25,7 | 0,6 | 2 | 90,8 | 26,9 | 39 |
| ПН 502 Електротехника, електроника и автоматика | 4,74 | 1,3 | 0,3 | 0,5 | 93,6 | 38,4 | 38 |
| ПН 404 Науки за земята | 4,75 | 1,6 | 0,5 | 2,4 | 90,2 | 38 | 38 |
| ПН 405 Математика | 5,32 | 4,5 | 0,2 | 2,4 | 65,4 | 19,1 | 37 |
| ПН 501 Машинно инженерство | 4,56 | 3,9 | 0,2 | 1,9 | 92,7 | 43,8 | 36 |
| ПН 402 Химически науки | 5,05 | 1,8 | 0,4 | 0,3 | 71,4 | 32,6 | 36 |
| ПН 204 Религия и теология | 4,56 | 3,3 | 0,7 | 1,4 | 94 | 32 | 34 |
| ПН 505 Транспорт, корабоплаване и авиация / СРП Електрообзавеждане на кораба | 4,51 | 2,9 | 0,4 | 1,5 | 93,8 | 31,8 | 33 |
| ПН 507 Архитектура, строителство и геодезия / СРП | 4,85 | 0 | 0 | 0 | 72,5 | 36,8 | 31 |

| Професионално направление / специалност от регулираните професии* | Среден успех от дипломата за завършено средно образование | Дял чуждестранни студенти | Дял завършил и средно образование в чужбина български и граждани | Дял на новоприетите студенти по ПМС 103/1993 и ПМС 228/1997 | Новоприетите студенти като дял от държавната поръчка | Действащите студенти като дял от определен от НАОА капацитет | Търсене на висше образование от кандидат-студентите (точки) |
|---|---|---------------------------|--|---|--|--|---|
| Водоснабдяване и канализация | | | | | | | |
| ПН 603 Животновъдство | 4,35 | 0 | 0,4 | 0 | 100 | 31,4 | 30 |
| ПН 506 Материали и материалознание | 4,45 | 0 | 0 | 0 | 96,7 | 28,5 | 29 |
| ПН 508 Проучване, добив и обработка на полезни изкопаеми | 4,53 | 0,5 | 0,4 | 0 | 73,5 | 46 | 28 |
| ПН 509 Металургия | 4,67 | 0 | 0 | 0 | 64 | 46,5 | 26 |

Легенда:

Код ПН - Код на професионалното направление (ПН)

Име ПН - Име на професионалното направление (ПН)

Име СРП - Име на специалността от регулираните професии (СРП)

Индикатори⁶:

- **Среден успех от дипломата за завършено средно образование** - Среден успех от дипломата за завършено средно образование на действащите студенти през учебната 2019/2020 г. (30%)
- **Дял чуждестранни студенти** - Дял на чуждестранните студенти от действащите студенти за учебната 2019/2020 г. (15%)
- **Дял завършили средно образование в чужбина български граждани** - Дял на завършилите средно образование в чужбина от студентите български граждани за учебната 2020/2021 г. (3%)
- **Дял на новоприетите студенти по ПМС 103/1993 и ПМС 228/1997** - Дял на новоприетите студенти по ПМС 103/1993 и ПМС 228/1997 от всички новоприети студенти през учебната 2020/2021 г. (2%)

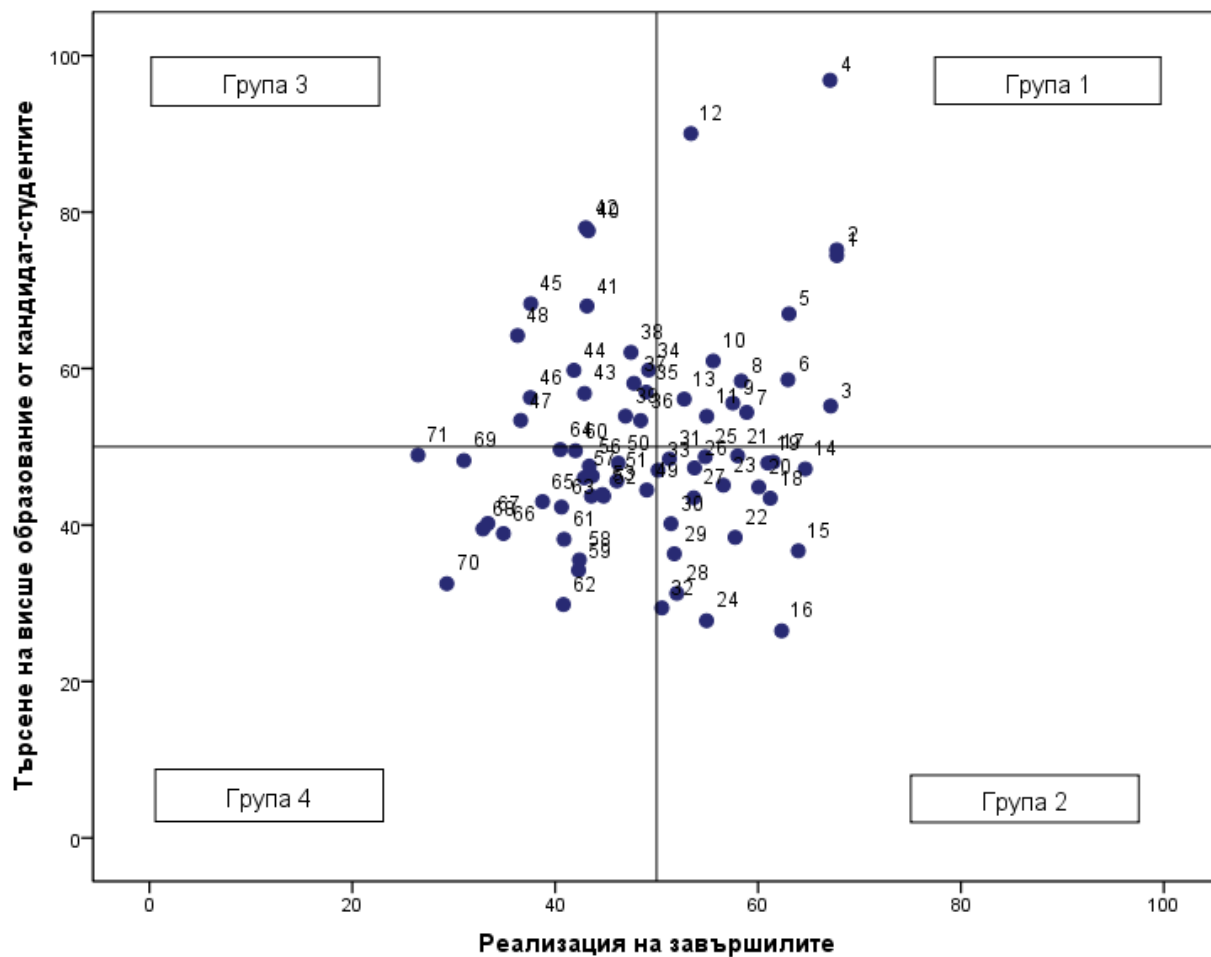
⁶ В скоби е посочена тежестта, с която съответният индикатор участва при определяне на точките.

- **Новоприетите студенти като дял от държавната поръчка** - Дял на новоприетите студенти държавна поръчка от утвърдения брой на приеманите за обучение студенти и докторанти в държавните ВУ съгласно ПМС 64 за учебната 2020/2021 г. (20%)
- **Действащите студенти като дял от определения от НАОА капацитет** - Съотношение на действащите студенти и определения от НАОА капацитет на ВУ в ПН/СРП по данни към 2021 г. (30%)

Търсене на висше образование от кандидат-студентите (точки) – Пресмята се като средна претеглена стойност от посочените по-горе 6 индикатора за търсене на висше образование, теглата са посочени в скоби след описанието на индикаторите. По-високи точки означават по-високо търсене.

* Формулираните в НКВОРБ насоки на националните политики за развитие на профилната и териториална структура на висшето образование не се прилагат по отношение на висшите военни училища и военни академии, както и по отношение на професионално направление „Военно дело“ и на СРП в него, поради особения режим на регулацията им. С оглед на това, за професионално направление „Военно дело“, както и за акредитираните в него СРП не се определя група на съответствие в изданието на Приложение 2 към НКВОРБ за 2021 г. и не са включени в таблица 3.2.

Графика 3.3. Разпределение на ПН/СРП⁷ според съответствието на структурата на ВО с търсенето на ВО от кандидат-студентите и реализацията на завършилите



⁷ Числата, обозначаващи точките в Графика 3.3. представляват поредните номера на съответните ПН/СРП след сортирането им по групи и брой точки според съответствието им със социално-икономическото развитие и потребностите на пазара на труда, показани в следващата Таблица 3.4.

Легенда

Група 1. ПН и СРП с висока степен на реализация на завършилите (по-голяма или равна на 50 точки⁸) и висока степен на търсене на висше образование от кандидат-студентите (по-голяма или равна на 50 точки).

Група 2. ПН и СРП с висока степен на реализация на завършилите (по-голяма или равна на 50 точки) и ниска степен на търсене на висше образование от кандидат-студентите (по-малка от 50 точки).

Група 3. ПН и СРП с ниска степен на реализация на завършилите (по-малка от 50 точки) и висока степен на търсене на висше образование от кандидат-студентите (по-голяма или равна на 50 точки).

Група 4. ПН и СРП с ниска степен на реализация на завършилите (по-малка от 50 точки) и ниска степен на търсене на висше образование от кандидат-студентите (по-малка от 50 точки).

* Формулираните в НКВОРБ насоки на националните политики за развитие на профилната и териториална структура на висшето образование не се прилагат по отношение на висшите военни училища и военни академии, както и по отношение на професионално направление „Военно дело“ и на СРП в него, поради особения режим на регулацията им. С оглед на това, за професионално направление „Военно дело“, както и за акредитираните в него СРП не се определя група на съответствие в изданието на Приложение 2 към НКВОРБ за 2021 г. и не са включени в графика 3.3. и таблица 3.4.

⁸ Точките по всяко от двете измерения представляват средни претеглени стойности от стандартизираните стойности на съответните индикатори. В таблиците с групите стойностите на точките са закръглени до цели числа. При определянето на групите 1, 2, 3 и 4 са използвани незакръглените стойности, затова е възможно, например, единици с видимо еднакви точки (50, 60) да попадат в различните групи 1 и 3, поради факта, че едната единица всъщност има (50.3, 60), а другата - (49.8, 60), които и в двата случая се закръглят на (50, 60).

Таблица 3.4. Групи ПН и СРП според съответствието им със социално-икономическото развитие и потребностите на пазара на труда

| Професионално направление / специалност от регулираните професии | Реализация на завършилите (точки) | Търсене на висше образование от кандидат-студентите (точки) | Група на съответствие |
|--|-----------------------------------|---|-----------------------|
| ПН 703 Фармация | 68 | 74 | Група 1 |
| ПН 703 Фармация / СРП Фармация | 68 | 75 | Група 1 |
| ПН 101 Теория и управление на образованието | 67 | 55 | Група 1 |
| ПН 701 Медицина / СРП Медицина | 67 | 97 | Група 1 |
| ПН 705 Здравни грижи / СРП Помощник фармацевт | 63 | 67 | Група 1 |
| ПН 406 Информатика и компютърни науки | 63 | 59 | Група 1 |
| ПН 705 Здравни грижи / СРП Медицинска сестра | 59 | 54 | Група 1 |
| ПН 704 Обществено здраве | 58 | 58 | Група 1 |
| ПН 705 Здравни грижи / СРП Медицински лаборант | 58 | 56 | Група 1 |
| ПН 507 Архитектура, строителство и геодезия / СРП Архитектура | 56 | 61 | Група 1 |
| ПН 705 Здравни грижи / СРП Рентгенов лаборант | 55 | 54 | Група 1 |
| ПН 702 Стоматология / СРП Дентална медицина | 53 | 90 | Група 1 |
| ПН 705 Здравни грижи | 53 | 56 | Група 1 |
| ПН 704 Обществено здраве / СРП Управление на здравните грижи | 65 | 47 | Група 2 |
| ПН 405 Математика | 64 | 37 | Група 2 |
| ПН 509 Металургия | 62 | 26 | Група 2 |
| ПН 507 Архитектура, строителство и геодезия / СРП Геодезия | 61 | 48 | Група 2 |
| ПН 507 Архитектура, строителство и геодезия / СРП Транспортно строителство | 61 | 43 | Група 2 |
| ПН 503 Комуникационна и компютърна техника | 61 | 48 | Група 2 |
| ПН 705 Здравни грижи / СРП Лекарски асистент | 60 | 45 | Група 2 |
| ПН 901 Национална сигурност | 58 | 49 | Група 2 |
| ПН 502 Електротехника, електроника и автоматика | 58 | 38 | Група 2 |
| ПН 507 Архитектура, строителство и геодезия | 57 | 45 | Група 2 |

| Професионално направление / специалност от регулираните професии | Реализация на завършилите (точки) | Търсене на висше образование от кандидат-студентите (точки) | Група на съответствие |
|--|--|--|------------------------------|
| ПН 508 Проучване, добив и обработка на полезни изкопаеми | 55 | 28 | Група 2 |
| ПН 705 Здравни грижи / СРП Акушерка | 55 | 49 | Група 2 |
| ПН 801 Теория на изкуствата | 54 | 47 | Група 2 |
| ПН 504 Енергетика | 54 | 43 | Група 2 |
| ПН 507 Архитектура, строителство и геодезия / СРП Водоснабдяване и канализация | 52 | 31 | Група 2 |
| ПН 501 Машинно инженерство | 52 | 36 | Група 2 |
| ПН 401 Физически науки | 51 | 40 | Група 2 |
| ПН 706 Спорт | 51 | 48 | Група 2 |
| ПН 506 Материали и материалознание | 51 | 29 | Група 2 |
| ПН 605 Горско стопанство | 50 | 47 | Група 2 |
| ПН 102 Педагогика | 49 | 60 | Група 3 |
| ПН 803 Музикално и танцово изкуство | 49 | 57 | Група 3 |
| ПН 303 Политически науки | 48 | 53 | Група 3 |
| ПН 306 Право / СРП Право | 48 | 58 | Група 3 |
| ПН 302 Психология | 47 | 62 | Група 3 |
| ПН 305 Обществени комуникации и информационни науки | 47 | 54 | Група 3 |
| ПН 604 Ветеринарна медицина | 43 | 78 | Група 3 |
| ПН 804 Театрално и филмово изкуство | 43 | 68 | Група 3 |
| ПН 604 Ветеринарна медицина / СРП Ветеринарна медицина | 43 | 78 | Група 3 |
| ПН 201 Филология | 43 | 57 | Група 3 |
| ПН 705 Здравни грижи / СРП Рехабилитатор | 42 | 60 | Група 3 |
| ПН 802 Изобразително изкуство | 38 | 68 | Група 3 |
| ПН 704 Обществено здраве / СРП Кинезитерапия | 38 | 56 | Група 3 |
| ПН 512 Хранителни технологии | 37 | 53 | Група 3 |
| ПН 705 Здравни грижи / СРП Зъботехник | 36 | 64 | Група 3 |
| ПН 513 Общо инженерство | 49 | 44 | Група 4 |
| ПН 308 Икономика | 46 | 48 | Група 4 |

| Професионално направление / специалност от регулираните професии | Реализация на завършилите (точки) | Търсене на висше образование от кандидат-студентите (точки) | Група на съответствие |
|--|--|--|------------------------------|
| ПН 103 Педагогика на обучението по ... | 46 | 46 | Група 4 |
| ПН 202 История и археология | 45 | 44 | Група 4 |
| ПН 307 Администрация и управление | 45 | 44 | Група 4 |
| ПН 403 Биологически науки | 44 | 46 | Група 4 |
| ПН 510 Химични технологии | 44 | 44 | Група 4 |
| ПН 203 Философия | 43 | 48 | Група 4 |
| ПН 511 Биотехнологии | 43 | 46 | Група 4 |
| ПН 402 Химически науки | 42 | 36 | Група 4 |
| ПН 204 Религия и теология | 42 | 34 | Група 4 |
| ПН 301 Социология, антропология и науки за културата | 42 | 49 | Група 4 |
| ПН 404 Науки за земята | 41 | 38 | Група 4 |
| ПН 603 Животновъдство | 41 | 30 | Група 4 |
| ПН 601 Растениевъдство | 41 | 42 | Група 4 |
| ПН 602 Растителна защита | 40 | 50 | Група 4 |
| ПН 505 Транспорт, корабоплаване и авиация | 39 | 43 | Група 4 |
| ПН 304 Социални дейности | 35 | 39 | Група 4 |
| ПН 705 Здравни грижи / СРП Инспектор по обществено здраве | 33 | 40 | Група 4 |
| ПН 505 Транспорт, корабоплаване и авиация / СРП Корабни машини и механизми | 33 | 39 | Група 4 |
| ПН 309 Туризъм | 31 | 48 | Група 4 |
| ПН 505 Транспорт, корабоплаване и авиация / СРП Електрообзавеждане на кораба | 29 | 33 | Група 4 |
| ПН 505 Транспорт, корабоплаване и авиация / СРП Корабоводене | 26 | 49 | Група 4 |

Легенда

Група 1. ПН и СРП с висока степен на реализация на завършилите (по-голяма или равна на 50 точки) и висока степен на търсене на висше образование от кандидат-студентите (по-голяма или равна на 50 точки).

Група 2. ПН и СРП с висока степен на реализация на завършилите (по-голяма или равна на 50 точки) и ниска степен на търсене на висше образование от кандидат-студентите (по-малка от 50 точки).

Група 3. ПН и СРП с ниска степен на реализация на завършилите (по-малка от 50 точки) и висока степен на търсене на висше образование от кандидат-студентите (по-голяма или равна на 50 точки).

Група 4. ПН и СРП с ниска степен на реализация на завършилите (по-малка от 50 точки) и ниска степен на търсене на висше образование от кандидат-студентите (по-малка от 50 точки).

Раздел 4. Определяне на групи акредитирани висши училища по професионални направления и специалности от регулираните професии според степента на съответствие на профилната и териториална структура на висшето образование със социално-икономическото развитие и потребностите на пазара на труда

Целта на настоящия раздел е да даде допълнителна информация за степента на съответствие на актуалната профилна и териториална структура на висшето образование със социално-икономическото развитие и потребностите на пазара на труда на ниво ВУ. В рамките на раздела акредитираните ВУ са класифицирани в рамките на ПН и СРП в 4 групи според реализацията на завършилите на пазара на труда и търсенето на образователни услуги от кандидат-студентите. Данните и базираната на тях класификация в този раздел се актуализират ежегодно⁹.

⁹ В таблиците от този раздел професионалните направления са подредени по азбучен ред, а висшите училища във всяко направление са подредени според точките, които се получават за степента на „Реализация на завършилите“ и степента на „Търсене на висше образование от кандидат-студентите“.

В анализа на съответствието на актуалната профилна и териториална структура на ВО със социално-икономическото развитие и потребностите на пазара на труда на ниво ВУ са използвани същите индикатори, както в анализа на съответствието на национално ниво (представен в Раздел 3 на настоящото Приложение 2), като единственото изключение е индикаторът „Дял на новоприетите студенти държавна поръчка от утвърдения брой на приеманите за обучение студенти и докторанти в държавните ВУ съгласно ПМС 64 за учебната 2020/2021 г.“. Причината този индикатор да не бъде включен в анализа на съответствието на ниво ВУ е, че той се отнася само до държавните ВУ и съответно не е приложим за всички ВУ в страната, които се явяват сравнителни единици в анализа на ниво ВУ.

Индикатори, използвани в анализа на съответствието на актуалната профилна и териториална структура на ВО със социално-икономическото развитие и потребностите на пазара на труда на ниво ВУ:

Група „Реализация на завършилите на пазара на труда“:

Индикатори¹⁰:

- **Дял безработни** - Дял на безработните сред завършилите през предходните 5 години ВУ в България български граждани по данни към м. февруари 2020 г. (20%)
- **Осигурителен доход** - Осигурителен доход в лева на завършилите през предходните 5 години ВУ в България български граждани по данни към м. февруари 2020 г. (20%)
- **Принос към осигурителната система** - Дял на социално осигурените лица сред завършилите през предходните 5 години ВУ в България български граждани по данни към м. февруари 2020 г. (20%)
- **Приложение на придобитото висше образование и реализация по призвание** - Дял на работещите на позиция, изискваща висше образование или заемачи длъжност по призвание от осигурените лица сред завършилите през предходните 5 години ВУ в България български граждани по данни към м. февруари 2020 г. (20%)
- **Промяна на дела на безработните** - Промяна на дела на безработните сред завършилите през предходните 5 години ВУ в България български граждани за периода 2015-2020 г. в процентни пунктове (5%)
- **Промяна на осигурителния доход** - Промяна на осигурителния доход на завършилите през предходните 5 години ВУ в България български граждани за периода 2015-2020 г. в проценти от съответния доход към 2015 г. (5%)
- **Промяна на дела на осигурените** - Промяна на дела на социално осигурените лица сред завършилите през предходните 5 години ВУ в България български граждани за периода 2015-2020 г. в процентни пунктове (5%)

¹⁰ В скоби е посочена тежестта, с която съответният индикатор участва при определяне на точките.

- **Промяна в приложението на висшето образование и реализацията по призвание** - Промяна на дела на работещите на позиция, изискваща висше образование или заемащи длъжност по призвание от осигурените лица сред завършилите през предходните 5 години ВУ в България български граждани за периода 2015-2020 г. в процентни пунктове (5%)

Реализация на завършилите на пазара на труда (точки) - Реализация на завършилите на пазара на труда (в точки). Пресмята се като средна претеглена стойност от посочените по-горе 8 индикатора за реализация, теглата са посочени в скоби след описанието на индикаторите. По-високи точки означават по-висока реализация на завършилите на пазара на труда в България.

Група „Търсене на висше образование от кандидат-студентите“:

Индикатори¹¹:

- **Среден успех от дипломата за завършено средно образование** - Среден успех от дипломата за завършено средно образование на действащите студенти през учебната 2019/2020 г. (30%)
- **Дял чуждестранни студенти** - Дял на чуждестранните студенти от действащите студенти за учебната 2019/2020 г. (15%)
- **Дял завършили средно образование в чужбина български граждани** - Дял на завършилите средно образование в чужбина от студентите български граждани за учебната 2020/2021 г. (3%)
- **Дял на новоприетите студенти по ПМС 103/1993 и ПМС 228/1997** - Дял на новоприетите студенти по ПМС 103/1993 и ПМС 228/1997 от всички новоприети студенти през учебната 2020/2021 г. (2%)
- **Действащите студенти като дял от определения от НАОА капацитет** - Съотношение на действащите студенти и определения от НАОА капацитет на ВУ в ПН/СРП по данни към 2021 г. (50%)

Търсене на висше образование от кандидат-студентите (точки) – Пресмята се като средна претеглена стойност от посочените по-горе 5 индикатора за търсене на висше образование, теглата са посочени в скоби след описанието на индикаторите. По-високи точки означават по-високо търсене.

¹¹ В скоби е посочена тежестта, с която съответният индикатор участва при определяне на точките.

В резултат на анализа на съответствието на ниво ВУ (аналогично на групирането на ПН/СРП в националния анализ) висшите училища са групират в групи, съответно група А, Б, В и Г, в рамките на всяко ПН/СРП, по което те предлагат обучение¹². Тези четири групи се определят от точките, които съответното ВУ има по отношение на **реализацията на завършилите** и на **търсенето на висше образование от кандидат-студентите**. Използваната гранична стойност и по двете измерения на анализа (реализация на завършилите и търсене на ВО от кандидат-студентите) е 50 точки, поради характера на тяхното изчисление, описан в методиката на НКВОРБ (виж Приложение 1). По-точно описанието на групите е както следва:

Група А. ВУ с висока степен на реализация на завършилите (по-голяма или равна на 50 точки¹³) и висока степен на търсене на висше образование от кандидат-студентите (по-голяма или равна на 50 точки).

Група Б. ВУ с висока степен на реализация на завършилите (по-голяма или равна на 50 точки) и ниска степен на търсене на висше образование от кандидат-студентите (по-малка от 50 точки).

Група В. ВУ с ниска степен на реализация на завършилите (по-малка от 50 точки) и висока степен на търсене на висше образование от кандидат-студентите (по-голяма или равна на 50 точки).

Група Г. ВУ с ниска степен на реализация на завършилите (по-малка от 50 точки) и ниска степен на търсене на висше образование от кандидат-студентите (по-малка от 50 точки).

¹² В анализа са включени акредитираните ВУ по съответното ПН/СРП, които имат достатъчно на брой действащи студенти и завършили, според описаното в методиката на НКВОРБ. Висшите училища, които не отговарят на съответните критерии, са обозначени в таблицата с разпределението на ВУ по групи в рамките на съответното ПН/СРП с етикет „Не участва в анализа“. Формулираните в НКВОРБ насоки на националните политики за развитие на профилната и териториална структура на висшето образование не се прилагат по отношение на висшите военни училища и военни академии, както и по отношение на професионално направление „Военно дело“ и на СРП в него поради особения режим на регулацията им. С оглед на това, професионално направление „Военно дело“, както и акредитираните в него СРП¹² не са включени в Раздел 4, тъй като по отношение на тях не се определят групи акредитирани ВУ по ПН и СРП. Висшите военни училища и военни академии не участват в графиките за включените в Раздел 4 ПН/СРП, но са посочени в таблиците за съответните ПН/СРП, като е отбелязано, че за тях не се пресмятат точки и не се определя група на съответствие.

¹³ Точките, по всяко от двете измерения, представляват средни претеглени стойности от стандартизираните стойности на съответните индикатори. В таблиците с групите стойностите на точките са закръглени до цели числа. При определянето на групите А, Б, В и Г са използвани незакръглените стойности, затова е възможно, например, единици с видимо еднакви точки (50, 60) да попадат в различните групи А и В, поради факта, че едната единица всъщност има (50.3, 60), а другата - (49.8, 60), които и в двата случая се закръглят на (50, 60).

ПН 307 Администрация и управление

Таблица 4.1.1. Реализация на завършилите (ВУ подредени по точки)

| Професионално направление / специалност от регулираните професии | Висше училище | Дял безработни | Осигурителен доход | Принос към осигурителната система | Приложение на придобитото висше образование и реализация по призвание | Промяна на дела на безработните | Промяна на осигурителния доход | Промяна на дела на осигурените | Промяна в приложението на висшето образование и реализацията по призвание | Реализация на завършилите (точки) |
|--|---------------|----------------|--------------------|-----------------------------------|---|---------------------------------|--------------------------------|--------------------------------|---|-----------------------------------|
| ПН 307 Администрация и управление | АУБГ | 1,4 | 2 283 | 79,7 | 80,3 | 0,5 | 37,2 | 1,2 | 15,3 | 71 |
| ПН 307 Администрация и управление | АМВР | 1,1 | 1 552 | 92,9 | 78,9 | 0,2 | 30,1 | 3,6 | -6,1 | 65 |
| ПН 307 Администрация и управление | СУ | 2,4 | 1 757 | 85,7 | 55,6 | -0,1 | 27,5 | 5,5 | -1,4 | 58 |
| ПН 307 Администрация и управление | ТУ-София | 2,4 | 1 653 | 86,7 | 51,5 | -0,1 | 31,9 | 2,3 | -1,6 | 56 |
| ПН 307 Администрация и управление | НБУ | 2,2 | 1 713 | 81,3 | 50,8 | -1,1 | 32,9 | 0,1 | -2,3 | 55 |
| ПН 307 Администрация и управление | МВБУ | 2,7 | 1 444 | 85,3 | 38,8 | -1 | 51,5 | 3,3 | 10 | 53 |
| ПН 307 Администрация и управление | ЛТУ | 2,5 | 1 452 | 85,5 | 37,5 | -0,6 | 48,5 | 7,1 | -4,5 | 52 |

| Професионално направление / специалност от регулираните професии | Висше училище | Дял безработни | Осигурителен доход | Принос към осигурителната система | Приложение на придобитото висше образование и реализация по призвание | Промяна на дела на безработните | Промяна на осигурителния доход | Промяна на дела на осигурените | Промяна в приложението на висшето образование и реализацията по призвание | Реализация на завършилите (точки) |
|--|---------------|----------------|--------------------|-----------------------------------|---|---------------------------------|--------------------------------|--------------------------------|---|-----------------------------------|
| ПН 307 Администрация и управление | ВУМ | 2,9 | 1 670 | 56 | 42,1 | -0,1 | 114,1 | 15,6 | 23,2 | 51 |
| ПН 307 Администрация и управление | БСУ | 3,3 | 1 180 | 80,7 | 42,4 | -1,8 | 69 | 9,7 | 19,1 | 50 |
| ПН 307 Администрация и управление | УНСС | 2,5 | 1 546 | 83,2 | 41,1 | -0,4 | 24,3 | 2,3 | -10 | 50 |
| ПН 307 Администрация и управление | ВСУ | 3,4 | 1 274 | 77,5 | 41,8 | -1,8 | 66,8 | 5,8 | 13,4 | 48 |
| ПН 307 Администрация и управление | ВУАРР | 4,1 | 1 205 | 81,7 | 38,9 | -0,9 | 68,3 | 10,2 | 18,7 | 47 |
| ПН 307 Администрация и управление | ВУТП | 3,8 | 1 275 | 82,8 | 27,2 | -1,6 | 64,5 | 9,9 | 11,5 | 47 |
| ПН 307 Администрация и управление | ЮЗУ | 4 | 1 189 | 79,8 | 39 | -3,1 | 52,6 | 4,5 | 0,5 | 44 |
| ПН 307 Администрация и управление | ПУ | 3,9 | 1 169 | 80,6 | 38,1 | -1,1 | 48,5 | 3,4 | 4,7 | 43 |
| ПН 307 Администрация и управление | ВТУ | 3,9 | 1 188 | 81,2 | 39,6 | -1,4 | 42,1 | 3,7 | 0,1 | 43 |

| Професионално направление / специалност от регулираните професии | Висше училище | Дял безработни | Осигурителен доход | Принос към осигурителната система | Приложение на придобитото висше образование и реализация по призвание | Промяна на дела на безработните | Промяна на осигурителния доход | Промяна на дела на осигурените | Промяна в приложението на висшето образование и реализацията по призвание | Реализация на завършилите (точки) |
|--|---------------|----------------|--------------------|-----------------------------------|---|---------------------------------|--------------------------------|--------------------------------|---|-----------------------------------|
| ПН 307 Администрация и управление | УАЗ | 3,2 | 1 244 | 78,3 | 41,5 | -1,2 | 31,8 | -0,4 | -5,4 | 43 |
| ПН 307 Администрация и управление | ВУСИ | 2,5 | 1 168 | 72,5 | 29,3 | -2,4 | 51,1 | -2,2 | 4 | 42 |
| ПН 307 Администрация и управление | КоТур | 3,2 | 1 045 | 71,8 | 27,5 | -1,7 | 49,1 | 7,3 | 11,7 | 40 |
| ПН 307 Администрация и управление | ТУ-Габрово | 4,9 | 1 115 | 82,1 | 33,3 | -1,1 | 51,7 | 7,6 | 4,7 | 40 |
| ПН 307 Администрация и управление | СА | 4,4 | 1 140 | 81,3 | 32,2 | -1 | 39 | 4 | -1 | 39 |
| ПН 307 Администрация и управление | ИУ-Варна | 3,3 | 1 164 | 74,3 | 28,5 | -0,7 | 39,6 | 0,7 | 4,4 | 39 |
| ПН 307 Администрация и управление | РУ | 5 | 1 107 | 79 | 30,9 | -0,7 | 44,7 | 3,2 | -2,6 | 36 |
| ПН 307 Администрация и управление | ЕВУИМ | 3,5 | 1 135 | 67 | 22,2 | -1,4 | 62,3 | -1 | 6,6 | 35 |
| ПН 307 Администрация и управление | НВУ | | | | | | | | | Не се пресмятат точки |

Таблица 4.1.2. Търсене на висше образование от кандидат-студентите (ВУ подредени по точки)

| Професионално направление / специалност от регулираните професии | Висше училище | Среден успех от дипломата за завършено средно образование | Дял чуждестранни студенти | Дял завършили средно образование в чужбина български граждани | Дял на новоприетите студенти по ПМС 103/1993 и ПМС 228/1997 | Действащите студенти като дял от определения от НАОА капацитет | Търсене на висше образование от кандидат-студентите (точки) |
|--|---------------|---|---------------------------|---|---|--|---|
| ПН 307 Администрация и управление | КоТур | 4,58 | 25,3 | 2,6 | 0 | 100 | 70 |
| ПН 307 Администрация и управление | НБУ | 5 | 3,1 | 0,6 | 0 | 95,3 | 68 |
| ПН 307 Администрация и управление | ВУМ | 5,27 | 40,4 | 9 | 0 | 38,1 | 64 |
| ПН 307 Администрация и управление | СУ | 5,47 | 5,7 | 0,7 | 1 | 58,9 | 63 |
| ПН 307 Администрация и управление | АУБГ | 5,68 | 24,8 | 4,3 | 0 | 29,8 | 62 |
| ПН 307 Администрация и управление | ПУ | 4,99 | 1,9 | 0,4 | 3 | 65,6 | 56 |
| ПН 307 Администрация и управление | ВУТП | 4,65 | 1,7 | 0,7 | 0 | 67,1 | 50 |
| ПН 307 Администрация и управление | УАЗ | 4,73 | 1,9 | 0 | 0 | 52,6 | 45 |
| ПН 307 Администрация и управление | РУ | 4,82 | 5,2 | 0,8 | 17,4 | 36 | 44 |
| ПН 307 Администрация и управление | УНСС | 4,7 | 2,1 | 0,4 | 1,9 | 47,2 | 43 |
| ПН 307 Администрация и управление | АМВР | 5,01 | 0 | 0 | 0 | 32 | 42 |
| ПН 307 Администрация и управление | ВУАРР | 4,49 | 0,6 | 0,8 | 0 | 54,6 | 42 |
| ПН 307 Администрация и управление | ВТУ | 4,74 | 0,8 | 0,8 | 0 | 44,3 | 42 |
| ПН 307 Администрация и управление | ИУ-Варна | 4,79 | 6,6 | 0 | 6,7 | 34,7 | 42 |
| ПН 307 Администрация и управление | ТУ-София | 4,9 | 0,6 | 0 | 4,1 | 28,7 | 39 |
| ПН 307 Администрация и управление | ЮЗУ | 4,76 | 2,8 | 0,8 | 3,9 | 33,7 | 39 |
| ПН 307 Администрация и управление | ТУ-Габрово | 4,55 | 0,5 | 0,9 | 0 | 45,2 | 39 |
| ПН 307 Администрация и управление | ВУСИ | 4,44 | 0 | 0 | 0 | 47,6 | 37 |
| ПН 307 Администрация и управление | СА | 4,63 | 0,4 | 1 | 0,6 | 31,8 | 35 |
| ПН 307 Администрация и управление | БСУ | 4,61 | 7,6 | 5 | 0 | 20,3 | 34 |
| ПН 307 Администрация и управление | ВСУ | 4,61 | 1,8 | 1,1 | 0 | 26,4 | 33 |

| Професионално направление / специалност от регулираните професии | Висше училище | Среден успех от дипломата за завършено средно образование | Дял чуждестранни студенти | Дял завършили средно образование в чужбина български граждани | Дял на новоприетите студенти по ПМС 103/1993 и ПМС 228/1997 | Действащите студенти като дял от определения от НАОА капацитет | Търсене на висше образование от кандидат-студентите (точки) |
|--|---------------|---|---------------------------|---|---|--|---|
| ПН 307 Администрация и управление | МВБУ | 4,63 | 0,2 | 0,9 | 0 | 20,5 | 30 |
| ПН 307 Администрация и управление | ЛТУ | 4,71 | 0 | 1,1 | 0 | 15,7 | 30 |
| ПН 307 Администрация и управление | ЕВУИМ | 4,67 | 0,9 | 11,1 | 0 | 3,8 | 28 |
| ПН 307 Администрация и управление | НВУ | 4,83 | 0,4 | 0 | 0 | 33,7 | Не се пресмятат точки |

Графика 4.1.3. Разпределение на ВУ според търсенето на висше образование от кандидат-студентите и реализацията на завършилите

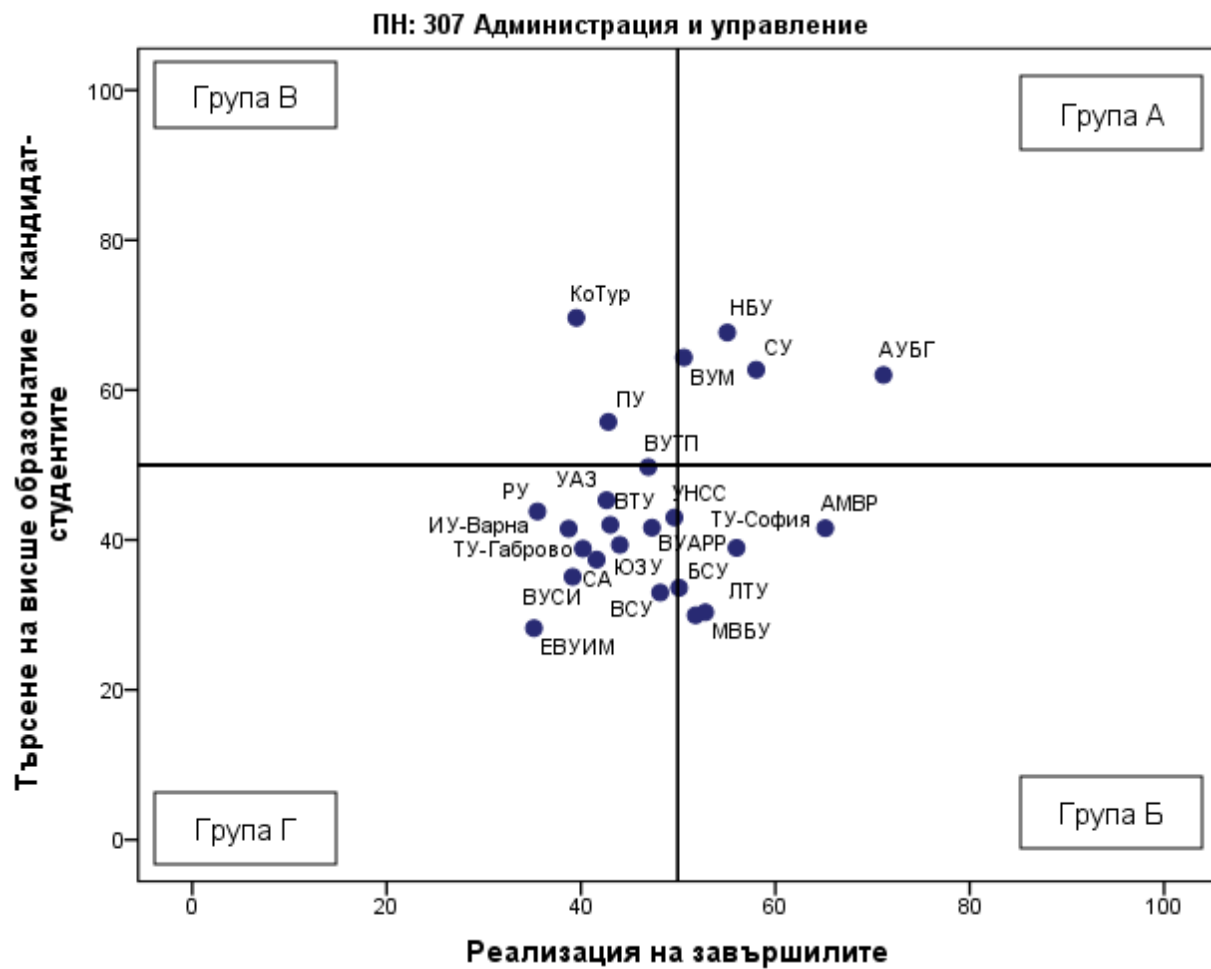


Таблица 4.1.4. Групи ВУ според търсенето на висше образование от кандидат-студентите и реализацията на завършилите

| Професионално направление / специалност от регулираните професии | Висше училище | Реализация на завършилите (точки) | Търсене на висше образование от кандидат-студентите (точки) | Група на съответствие |
|--|---------------|-----------------------------------|---|-----------------------|
| ПН 307 Администрация и управление | АУБГ | 71 | 62 | Група А |
| ПН 307 Администрация и управление | СУ | 58 | 63 | Група А |
| ПН 307 Администрация и управление | НБУ | 55 | 68 | Група А |
| ПН 307 Администрация и управление | ВУМ | 51 | 64 | Група А |
| ПН 307 Администрация и управление | АМВР | 65 | 42 | Група Б |
| ПН 307 Администрация и управление | ТУ-София | 56 | 39 | Група Б |
| ПН 307 Администрация и управление | МВБУ | 53 | 30 | Група Б |
| ПН 307 Администрация и управление | ЛТУ | 52 | 30 | Група Б |
| ПН 307 Администрация и управление | БСУ | 50 | 34 | Група Б |
| ПН 307 Администрация и управление | ПУ | 43 | 56 | Група В |
| ПН 307 Администрация и управление | КоТур | 40 | 70 | Група В |
| ПН 307 Администрация и управление | УНСС | 50 | 43 | Група Г |
| ПН 307 Администрация и управление | ВСУ | 48 | 33 | Група Г |
| ПН 307 Администрация и управление | ВУАРР | 47 | 42 | Група Г |
| ПН 307 Администрация и управление | ВУТП | 47 | 50 | Група Г |
| ПН 307 Администрация и управление | ЮЗУ | 44 | 39 | Група Г |
| ПН 307 Администрация и управление | ВТУ | 43 | 42 | Група Г |
| ПН 307 Администрация и управление | УАЗ | 43 | 45 | Група Г |
| ПН 307 Администрация и управление | ВУСИ | 42 | 37 | Група Г |
| ПН 307 Администрация и управление | ТУ-Габрово | 40 | 39 | Група Г |
| ПН 307 Администрация и управление | СА | 39 | 35 | Група Г |
| ПН 307 Администрация и управление | ИУ-Варна | 39 | 42 | Група Г |
| ПН 307 Администрация и управление | РУ | 36 | 44 | Група Г |
| ПН 307 Администрация и управление | ЕВУИМ | 35 | 28 | Група Г |

| Професионално направление / специалност от регулираните професии | Висше училище | Реализация на завършилите (точки) | Търсене на висше образование от кандидат-студентите (точки) | Група на съответствие |
|--|---------------|-----------------------------------|---|--------------------------|
| ПН 307 Администрация и управление | АгрУ | | | Не участва в анализа |
| ПН 307 Администрация и управление | ХТМУ | | | Не участва в анализа |
| ПН 307 Администрация и управление | НВУ | | | Не се разпределя в група |

ПН 507 Архитектура, строителство и геодезия

Таблица 4.2.1. Реализация на завършилите (ВУ подредени по точки)

| Професионално направление / специалност от регулираните професии | Висше училище | Дял безработни | Осигурителен доход | Принос към осигурителната система | Приложение на придобитото висше образование и реализация по призвание | Промяна на дела на безработните | Промяна на осигурителния доход | Промяна на дела на осигурените | Промяна в приложението на висшето образование и реализацията по призвание | Реализация на завършилите (точки) |
|--|---------------|----------------|--------------------|-----------------------------------|---|---------------------------------|--------------------------------|--------------------------------|---|-----------------------------------|
| ПН 507 Архитектура, строителство и геодезия | АМВР | 0,2 | 1 476 | 99,1 | 95,4 | 0 | 31,6 | 1,8 | -2,7 | 73 |
| ПН 507 Архитектура, строителство и геодезия | ВСтроУ | 1,8 | 1 303 | 87,3 | 59 | -1,1 | 68,1 | 11,2 | 11,9 | 61 |
| ПН 507 Архитектура, строителство и геодезия | УАСГ | 1,5 | 1 395 | 87,1 | 69,1 | -0,6 | 49 | 6,2 | -2,1 | 60 |

| Професионално направление / специалност от регулираните професии | Висше училище | Дял безработни | Осигурителен доход | Принос към осигурителната система | Приложение на придобитото висше образование и реализация по призвание | Промяна на дела на безработните | Промяна на осигурителния доход | Промяна на дела на осигурените | Промяна в приложението на висшето образование и реализацията по призвание | Реализация на завършилите (точки) |
|--|---------------|----------------|--------------------|-----------------------------------|---|---------------------------------|--------------------------------|--------------------------------|---|-----------------------------------|
| ПН 507 Архитектура, строителство и геодезия | ВСУ | 2,2 | 1 232 | 80,4 | 62,9 | -2,7 | 61,7 | 8,1 | 7,2 | 56 |
| ПН 507 Архитектура, строителство и геодезия | МГУ | 2,6 | 1 491 | 88 | 56,2 | -0,3 | 50,9 | 5,1 | -6,4 | 56 |
| ПН 507 Архитектура, строителство и геодезия | НБУ | 3,9 | 1 267 | 76 | 69,8 | 0,6 | 54,5 | 17,7 | 27,5 | 52 |
| ПН 507 Архитектура, строителство и геодезия | ВТранУ | 3 | 1 497 | 85,3 | 52,5 | 0,4 | 45,2 | -1,9 | 4,5 | 52 |
| ПН 507 Архитектура, строителство и геодезия | ШУ | 2,6 | 1 094 | 81 | 68,5 | -1,1 | 51,5 | -6,8 | 19,7 | 51 |

Таблица 4.2.2. Търсене на висше образование от кандидат-студентите (ВУ подредени по точки)

| Професионално направление / специалност от регулираните професии | Висше училище | Среден успех от дипломата за завършено средно образование | Дял чуждестранни студенти | Дял завършили средно образование в чужбина български граждани | Дял на новоприетите студенти по ПМС 103/1993 и ПМС 228/1997 | Действащите студенти като дял от определения от НАОА капацитет | Търсене на висше образование от кандидат-студентите (точки) |
|--|---------------|---|---------------------------|---|---|--|---|
| ПН 507 Архитектура, строителство и геодезия | АМВР | 5,3 | 0 | 1,2 | 0 | 73,6 | 64 |
| ПН 507 Архитектура, строителство и геодезия | НБУ | 5,17 | 3,2 | 1 | 0 | 75,6 | 63 |
| ПН 507 Архитектура, строителство и геодезия | УАСГ | 5,27 | 4,6 | 0,4 | 3,4 | 35,5 | 50 |
| ПН 507 Архитектура, строителство и геодезия | ВСтроУ | 4,99 | 3,5 | 2,3 | 1,4 | 35,4 | 45 |
| ПН 507 Архитектура, строителство и геодезия | ВСУ | 4,79 | 4,6 | 2,1 | 0 | 46,4 | 45 |
| ПН 507 Архитектура, строителство и геодезия | МГУ | 4,8 | 0,3 | 0 | 0 | 35,1 | 39 |
| ПН 507 Архитектура, строителство и геодезия | ВТранУ | 4,75 | 4,6 | 0 | 0 | 18 | 33 |
| ПН 507 Архитектура, строителство и геодезия | ШУ | 4,54 | 0 | 0 | 0 | 31 | 33 |

Графика 4.2.3. Разпределение на ВУ според търсенето на висше образование от кандидат-студентите и реализацията на завършилите

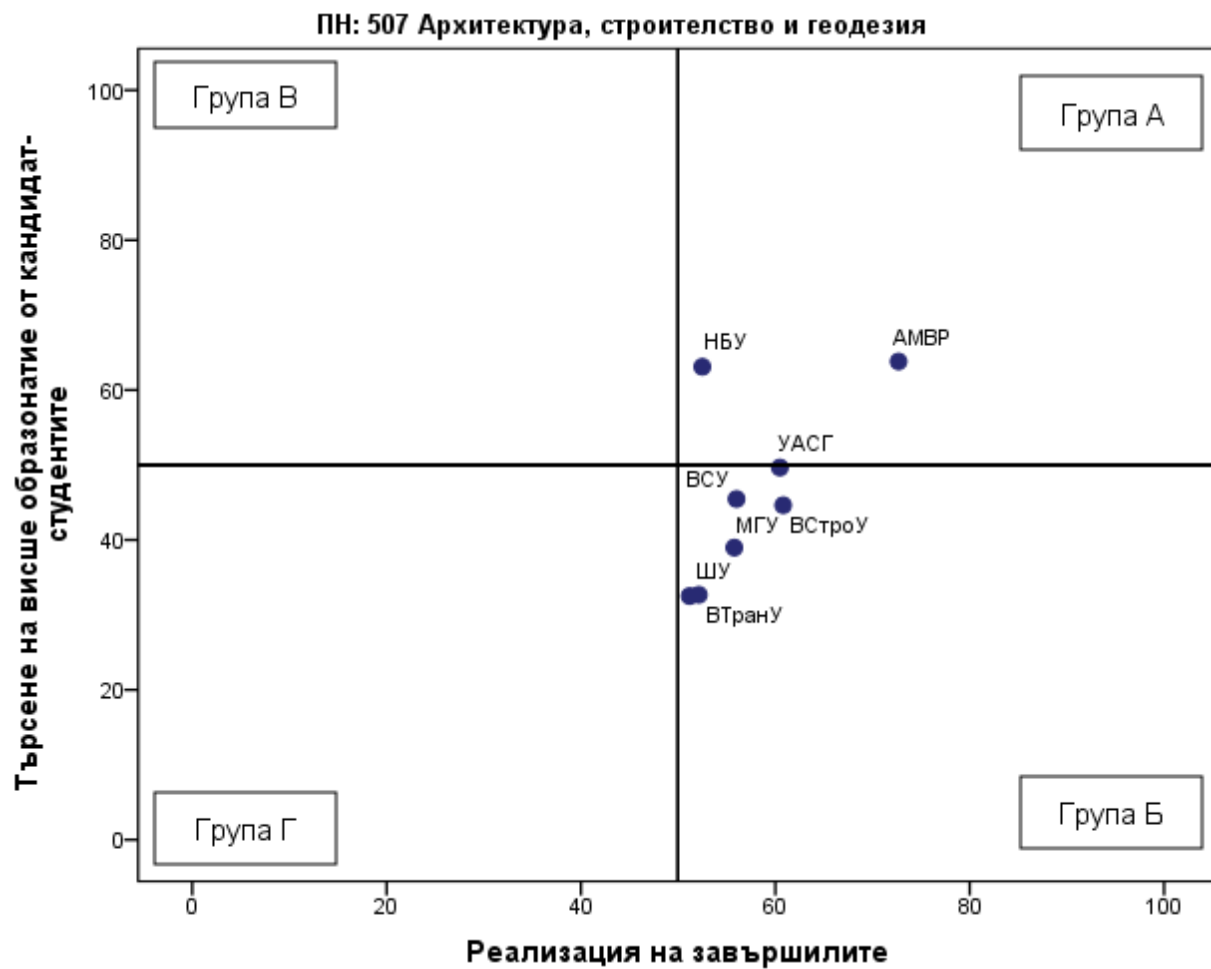


Таблица 4.2.4. Групи ВУ според търсенето на висше образование от кандидат-студентите и реализацията на завършилите

| Професионално направление / специалност от регулираните професии | Висше училище | Реализация на завършилите (точки) | Търсене на висше образование от кандидат-студентите (точки) | Група на съответствие |
|--|---------------|-----------------------------------|---|-----------------------|
| ПН 507 Архитектура, строителство и геодезия | АМВР | 73 | 64 | Група А |
| ПН 507 Архитектура, строителство и геодезия | НБУ | 52 | 63 | Група А |
| ПН 507 Архитектура, строителство и геодезия | ВСтроУ | 61 | 45 | Група Б |
| ПН 507 Архитектура, строителство и геодезия | УАСГ | 60 | 50 | Група Б |
| ПН 507 Архитектура, строителство и геодезия | ВСУ | 56 | 45 | Група Б |
| ПН 507 Архитектура, строителство и геодезия | МГУ | 56 | 39 | Група Б |
| ПН 507 Архитектура, строителство и геодезия | ВТранУ | 52 | 33 | Група Б |
| ПН 507 Архитектура, строителство и геодезия | ШУ | 51 | 33 | Група Б |
| ПН 507 Архитектура, строителство и геодезия | ЕПУ | | | Не участва в анализа |
| ПН 507 Архитектура, строителство и геодезия | РУ | | | Не участва в анализа |

ПН 507 Архитектура, строителство и геодезия / СРП Архитектура

Таблица 4.3.1. Реализация на завършилите (ВУ подредени по точки)

| Професионално направление / специалност от регулираните професии | Висше училище | Дял безработни | Осигурителен доход | Принос към осигурителната система | Приложение на придобитото висше образование и реализация по призвание | Промяна на дела на безработните | Промяна на осигурителния доход | Промяна на дела на осигурените | Промяна в приложението на висшето образование и реализацията по призвание | Реализация на завършилите (точки) |
|--|---------------|----------------|--------------------|-----------------------------------|---|---------------------------------|--------------------------------|--------------------------------|---|-----------------------------------|
| ПН 507 Архитектура, строителство и геодезия / СРП Архитектура | УАСГ | 1,1 | 1 272 | 81 | 86,7 | -0,6 | 49 | 6,2 | -2,1 | 61 |
| ПН 507 Архитектура, строителство и геодезия / СРП Архитектура | НБУ | 3,9 | 1 267 | 76 | 69,8 | 0,6 | 54,5 | 17,7 | 27,5 | 52 |
| ПН 507 Архитектура, строителство и геодезия / СРП Архитектура | ВСУ | 2,7 | 981 | 73,7 | 65 | -2,7 | 61,7 | 8,1 | 7,2 | 49 |

Таблица 4.3.2. Търсене на висше образование от кандидат-студентите (ВУ подредени по точки)

| Професионално направление / специалност от регулираните професии | Висше училище | Среден успех от дипломата за завършено средно образование | Дял чуждестранни студенти | Дял завършили средно образование в чужбина български граждани | Дял на новоприетите студенти по ПМС 103/1993 и ПМС 228/1997 | Действащите студенти като дял от определения от НАОА капацитет | Търсене на висше образование от кандидат-студентите (точки) |
|--|---------------|---|---------------------------|---|---|--|---|
| ПН 507 Архитектура, строителство и геодезия / СРП Архитектура | УАСГ | 5,58 | 6,5 | 0,3 | 9 | 79,5 | 74 |
| ПН 507 Архитектура, строителство и геодезия / СРП Архитектура | НБУ | 5,17 | 3,2 | 1 | 0 | 75,6 | 63 |
| ПН 507 Архитектура, строителство и геодезия / СРП Архитектура | ВСУ | 5,12 | 5,9 | 3 | 0 | 20,1 | 42 |

Графика 4.3.3. Разпределение на ВУ според търсенето на висше образование от кандидат-студентите и реализацията на завършилите

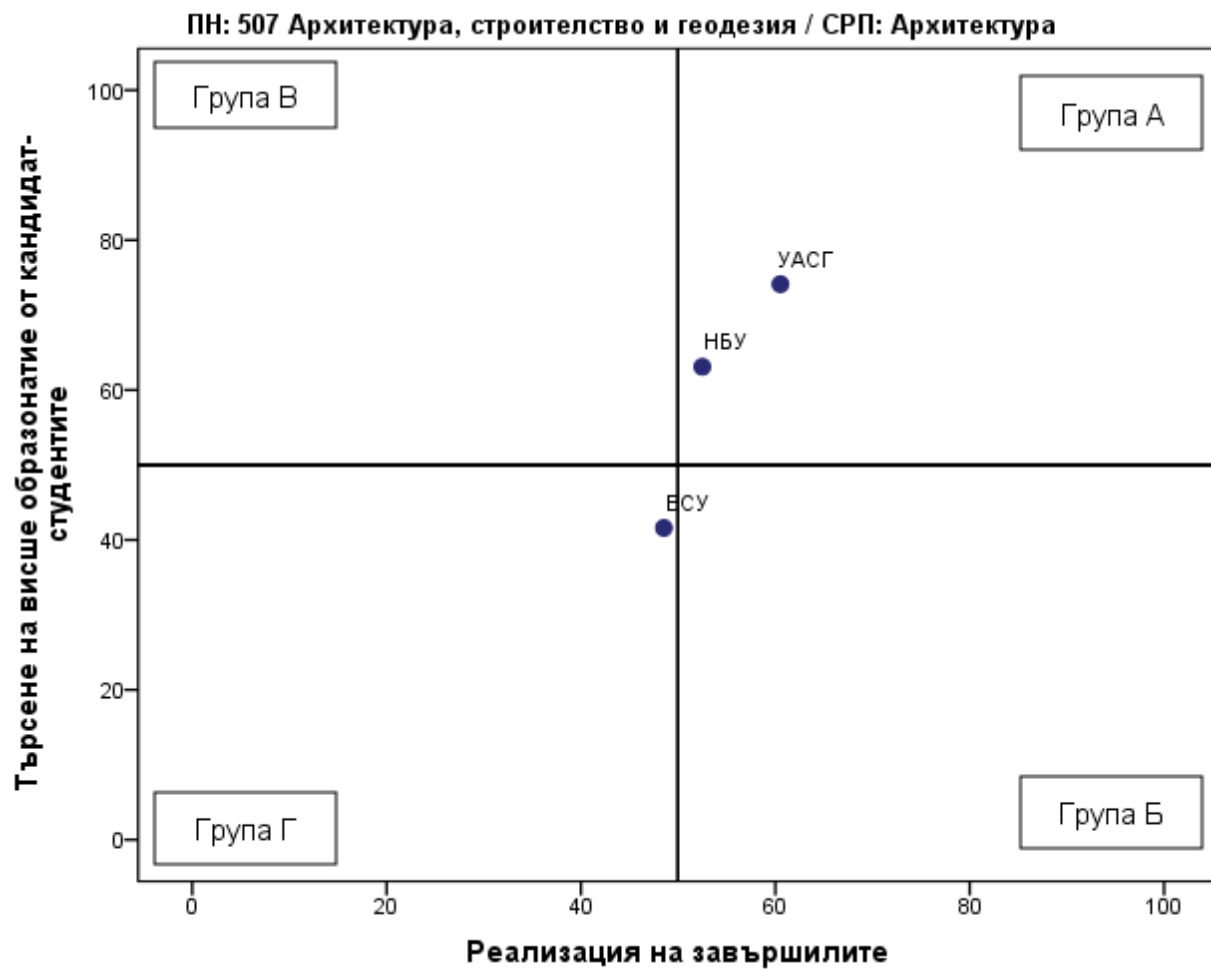


Таблица 4.3.4. Групи ВУ според търсенето на висше образование от кандидат-студентите и реализацията на завършилите

| Професионално направление / специалност от регулираните професии | Висше училище | Реализация на завършилите (точки) | Търсене на висше образование от кандидат-студентите (точки) | Група на съответствие |
|--|---------------|-----------------------------------|---|-----------------------|
| ПН 507 Архитектура, строителство и геодезия / СРП Архитектура | УАСГ | 61 | 74 | Група А |
| ПН 507 Архитектура, строителство и геодезия / СРП Архитектура | НБУ | 52 | 63 | Група А |
| ПН 507 Архитектура, строителство и геодезия / СРП Архитектура | ВСУ | 49 | 42 | Група Г |
| ПН 507 Архитектура, строителство и геодезия / СРП Архитектура | ВСтроУ | | | Не участва в анализа |

ПН 507 Архитектура, строителство и геодезия / СРП Водоснабдяване и канализация

Таблица 4.4.1. Реализация на завършилите (ВУ подредени по точки)

| Професионално направление / специалност от регулираните професии | Висше училище | Дял безработни | Осигурителен доход | Принос към осигурителната система | Приложение на придобитото висше образование и реализация по призвание | Промяна на дела на безработните | Промяна на осигурителния доход | Промяна на дела на осигурените | Промяна в приложението на висшето образование и реализацията по призвание | Реализация на завършилите (точки) |
|--|---------------|----------------|--------------------|-----------------------------------|---|---------------------------------|--------------------------------|--------------------------------|---|-----------------------------------|
| ПН 507 Архитектура, строителство и геодезия / СРП Водоснабдяване и канализация | УАСГ | 2,8 | 1 324 | 86,2 | 65,1 | -0,6 | 49 | 6,2 | -2,1 | 55 |

Таблица 4.4.2. Търсене на висше образование от кандидат-студентите (ВУ подредени по точки)

| Професионално направление / специалност от регулираните професии | Висше училище | Среден успех от дипломата за завършено средно образование | Дял чуждестранни студенти | Дял завършили средно образование в чужбина български граждани | Дял на новоприетите студенти по ПМС 103/1993 и ПМС 228/1997 | Действащите студенти като дял от определения от НАОА капацитет | Търсене на висше образование от кандидат-студентите (точки) |
|--|---------------|---|---------------------------|---|---|--|---|
| ПН 507 Архитектура, строителство и геодезия / СРП Водоснабдяване и канализация | УАСГ | 4,85 | 0 | 0 | 0 | 46 | 44 |

Графика 4.4.3. Разпределение на ВУ според търсенето на висше образование от кандидат-студентите и реализацията на завършилите

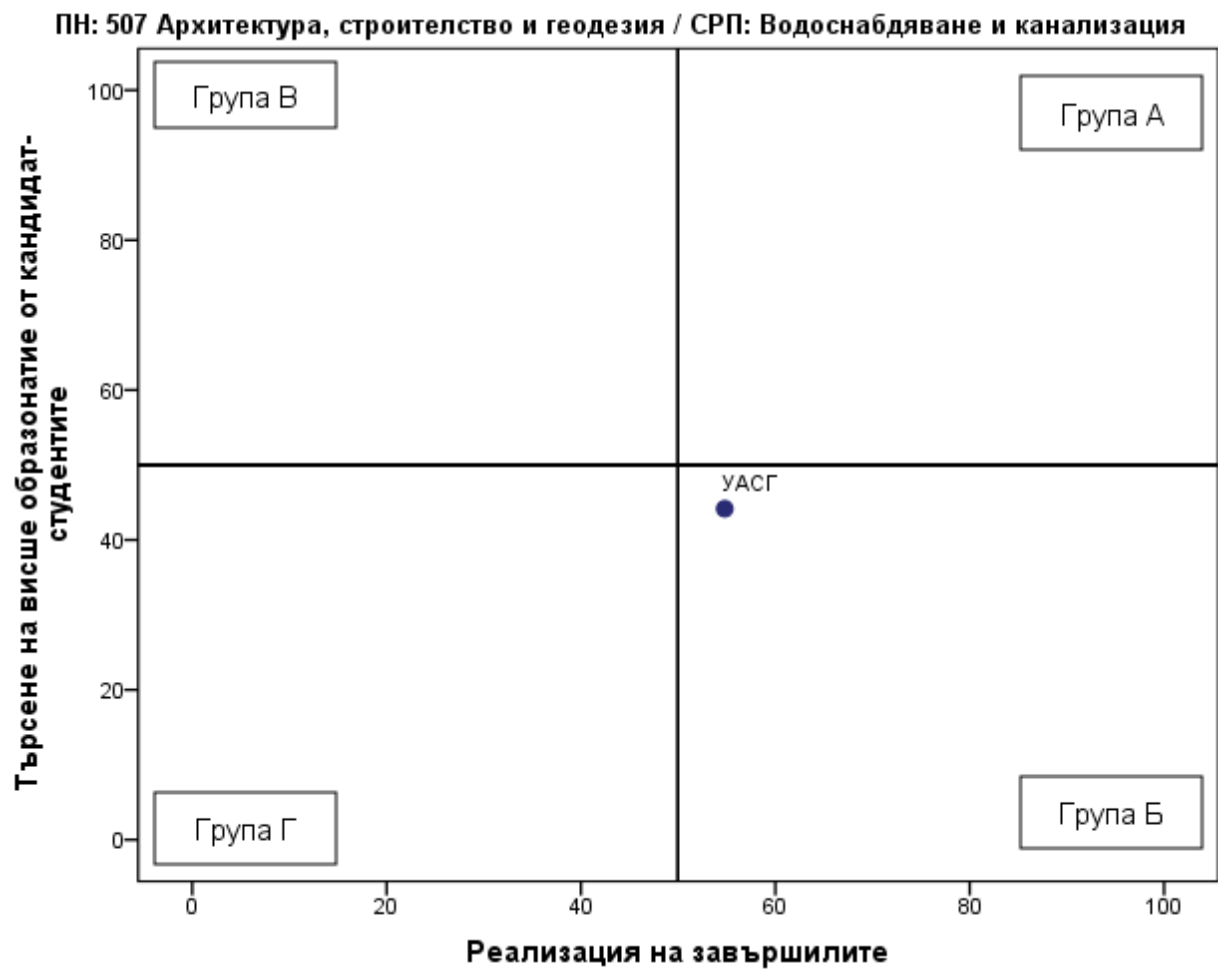


Таблица 4.4.4. Групи ВУ според търсенето на висше образование от кандидат-студентите и реализацията на завършилите

| Професионално направление / специалност от регулираните професии | Висше училище | Реализация на завършилите (точки) | Търсене на висше образование от кандидат-студентите (точки) | Група на съответствие |
|--|---------------|-----------------------------------|---|-----------------------|
| ПН 507 Архитектура, строителство и геодезия / СРП Водоснабдяване и канализация | УАСГ | 55 | 44 | Група Б |

ПН 507 Архитектура, строителство и геодезия / СРП Геодезия

Таблица 4.5.1. Реализация на завършилите (ВУ подредени по точки)

| Професионално направление / специалност от регулираните професии | Висше училище | Дял безработни | Осигурителен доход | Принос към осигурителната система | Приложение на придобитото висше образование и реализация по призвание | Промяна на дела на безработните | Промяна на осигурителния доход | Промяна на дела на осигурените | Промяна в приложението на висшето образование и реализацията по призвание | Реализация на завършилите (точки) |
|--|---------------|----------------|--------------------|-----------------------------------|---|---------------------------------|--------------------------------|--------------------------------|---|-----------------------------------|
| ПН 507 Архитектура, строителство и геодезия / СРП Геодезия | УАСГ | 1,2 | 1 263 | 91,3 | 77 | -0,6 | 49 | 6,2 | -2,1 | 63 |

Таблица 4.5.2. Търсене на висше образование от кандидат-студентите (ВУ подредени по точки)

| Професионално направление / специалност от регулираните професии | Висше училище | Среден успех от дипломата за завършено средно образование | Дял чуждестранни студенти | Дял завършили средно образование в чужбина български граждани | Дял на новоприетите студенти по ПМС 103/1993 и ПМС 228/1997 | Действащите студенти като дял от определения от НАОА капацитет | Търсене на висше образование от кандидат-студентите (точки) |
|--|---------------|---|---------------------------|---|---|--|---|
| ПН 507 Архитектура, строителство и геодезия / СРП Геодезия | УАСГ | 5,04 | 1,8 | 0 | 2,4 | 60,2 | 54 |

Графика 4.5.3. Разпределение на ВУ според търсенето на висше образование от кандидат-студентите и реализацията на завършилите

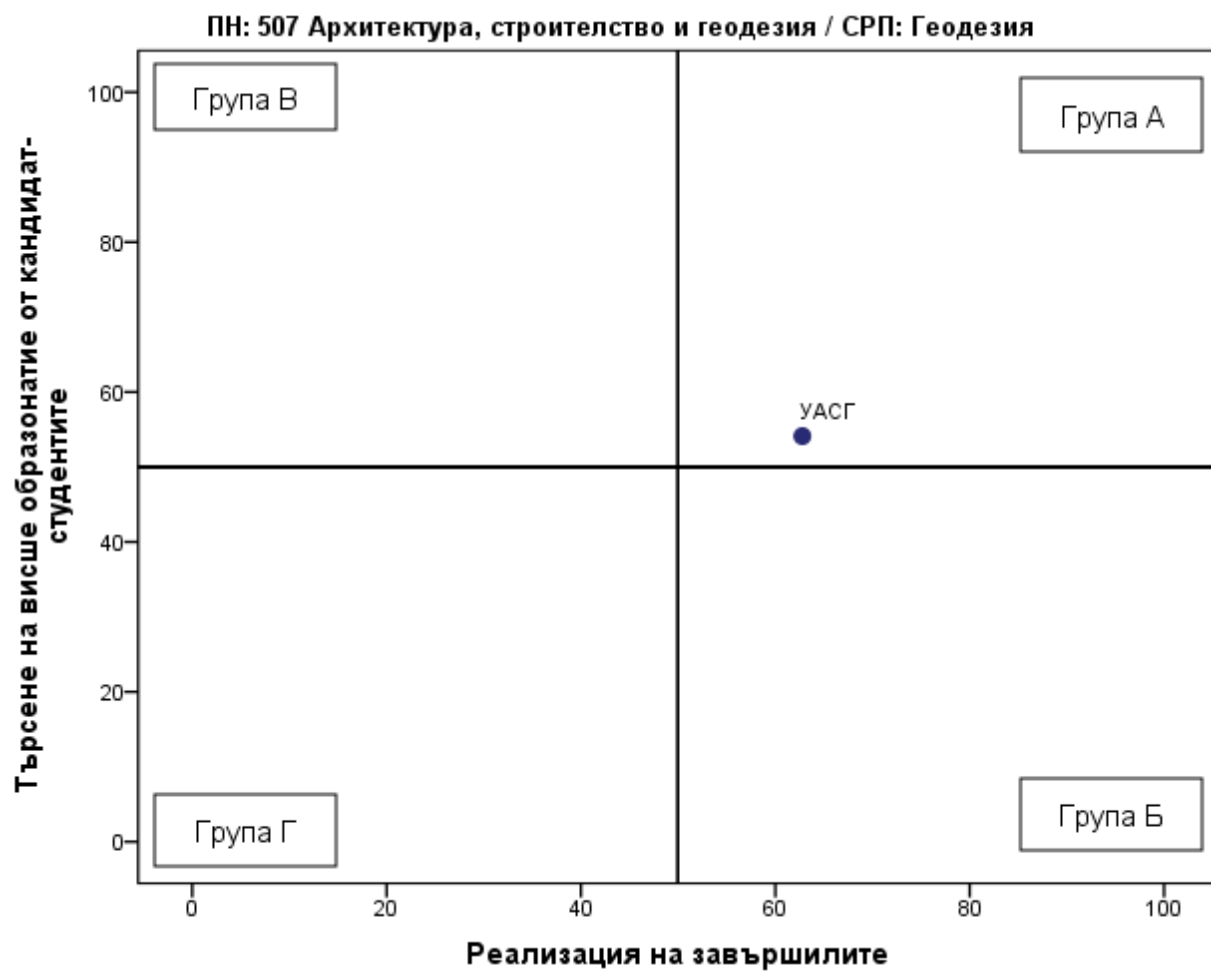


Таблица 4.5.4. Групи ВУ според търсенето на висше образование от кандидат-студентите и реализацията на завършилите

| Професионално направление / специалност от регулираните професии | Висше училище | Реализация на завършилите (точки) | Търсене на висше образование от кандидат-студентите (точки) | Група на съответствие |
|--|---------------|-----------------------------------|---|-----------------------|
| ПН 507 Архитектура, строителство и геодезия / СРП Геодезия | УАСГ | 63 | 54 | Група А |
| ПН 507 Архитектура, строителство и геодезия / СРП Геодезия | ШУ | | | Не участва в анализа |

ПН 507 Архитектура, строителство и геодезия / СРП Транспортно строителство

Таблица 4.6.1. Реализация на завършилите (ВУ подредени по точки)

| Професионално направление / специалност от регулираните професии | Висше училище | Дял безработни | Осигурителен доход | Принос към осигурителната система | Приложение на придобитото висше образование и реализация по призвание | Промяна на дела на безработните | Промяна на осигурителния доход | Промяна на дела на осигурените | Промяна в приложението на висшето образование и реализацията по призвание | Реализация на завършилите (точки) |
|--|---------------|----------------|--------------------|-----------------------------------|---|---------------------------------|--------------------------------|--------------------------------|---|-----------------------------------|
| ПН 507 Архитектура, строителство и геодезия / СРП Транспортно строителство | УАСГ | 1,4 | 1 521 | 92,1 | 57,4 | -0,6 | 49 | 6,2 | -2,1 | 63 |

Таблица 4.6.2. Търсене на висше образование от кандидат-студентите (ВУ подредени по точки)

| Професионално направление / специалност от регулираните професии | Висше училище | Среден успех от дипломата за завършено средно образование | Дял чуждестранни студенти | Дял завършили средно образование в чужбина български граждани | Дял на новоприетите студенти по ПМС 103/1993 и ПМС 228/1997 | Действащите студенти като дял от определения от НАОА капацитет | Търсене на висше образование от кандидат-студентите (точки) |
|--|---------------|---|---------------------------|---|---|--|---|
| ПН 507 Архитектура, строителство и геодезия / СРП Транспортно строителство | УАСГ | 4,97 | 0 | 0 | 1,5 | 20,8 | 36 |

Графика 4.6.3. Разпределение на ВУ според търсенето на висше образование от кандидат-студентите и реализацията на завършилите

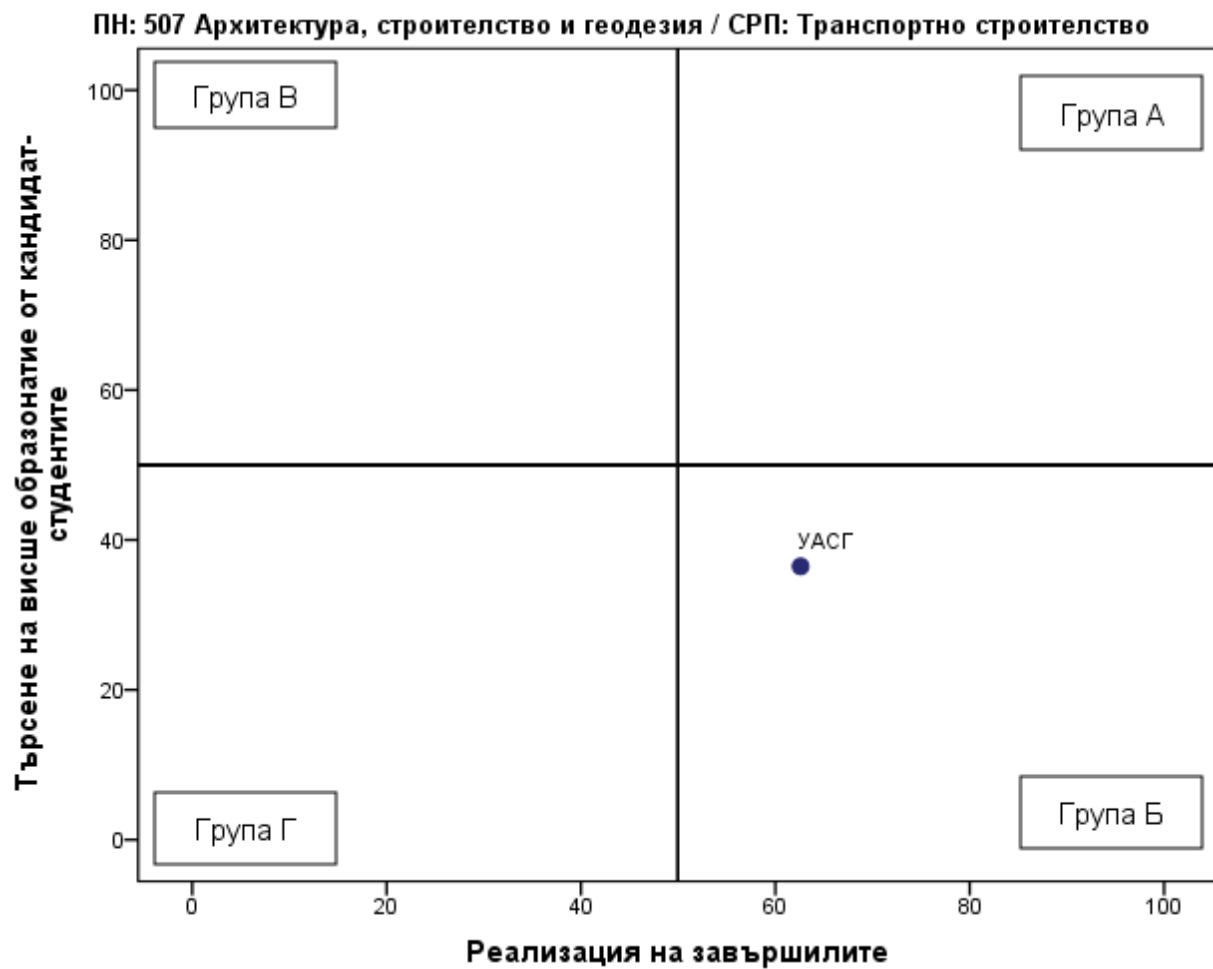


Таблица 4.6.4. Групи ВУ според търсенето на висше образование от кандидат-студентите и реализацията на завършилите

| Професионално направление / специалност от регулираните професии | Висше училище | Реализация на завършилите (точки) | Търсене на висше образование от кандидат-студентите (точки) | Група на съответствие |
|--|---------------|-----------------------------------|---|-----------------------|
| ПН 507 Архитектура, строителство и геодезия / СРП Транспортно строителство | УАСГ | 63 | 36 | Група Б |

ПН 403 Биологически науки

Таблица 4.7.1. Реализация на завършилите (ВУ подредени по точки)

| Професионално направление / специалност от регулираните професии | Висше училище | Дял безработни | Осигурителен доход | Принос към осигурителната система | Приложение на придобитото висше образование и реализация по призвание | Промяна на дела на безработните | Промяна на осигурителния доход | Промяна на дела на осигурените | Промяна в приложението на висшето образование и реализацията по призвание | Реализация на завършилите (точки) |
|--|---------------|----------------|--------------------|-----------------------------------|---|---------------------------------|--------------------------------|--------------------------------|---|-----------------------------------|
| ПН 403 Биологически науки | СУ | 1,9 | 1 370 | 80,3 | 47,6 | -1,4 | 56,2 | 11,2 | 1,2 | 55 |
| ПН 403 Биологически науки | НБУ | 3,1 | 1 482 | 81,1 | 40,7 | 3,1 | 10,9 | 6,9 | -0,2 | 45 |
| ПН 403 Биологически науки | ПУ | 3,8 | 1 087 | 80,3 | 34,2 | -2,7 | 59,2 | 9,8 | 6,6 | 45 |
| ПН 403 Биологически науки | ТрУ | 4,7 | 1 092 | 75,8 | 30,9 | -1,2 | 40,9 | 5 | -0,6 | 35 |
| ПН 403 Биологически науки | ШУ | 5,5 | 957 | 71,3 | 30,2 | -4,3 | 57,1 | 11,9 | 5,7 | 35 |

Таблица 4.7.2. Търсене на висше образование от кандидат-студентите (ВУ подредени по точки)

| Професионално направление / специалност от регулираните професии | Висше училище | Среден успех от дипломата за завършено средно образование | Дял чуждестранни студенти | Дял завършили средно образование в чужбина български граждани | Дял на новоприетите студенти по ПМС 103/1993 и ПМС 228/1997 | Действащите студенти като дял от определения от НАОА капацитет | Търсене на висше образование от кандидат-студентите (точки) |
|--|---------------|---|---------------------------|---|---|--|---|
| ПН 403 Биологически науки | НБУ | 5,28 | 2,1 | 1,3 | 0 | 78 | 66 |
| ПН 403 Биологически науки | СУ | 5,25 | 4,6 | 0,3 | 6,7 | 35,7 | 50 |
| ПН 403 Биологически науки | ПУ | 4,96 | 1,9 | 0,6 | 0,9 | 45,7 | 47 |
| ПН 403 Биологически науки | ТрУ | 4,41 | 0,5 | 0,5 | 0 | 41 | 34 |
| ПН 403 Биологически науки | ШУ | 4,27 | 0 | 0 | 0 | 29 | 27 |

Графика 4.7.3. Разпределение на ВУ според търсенето на висше образование от кандидат-студентите и реализацията на завършилите

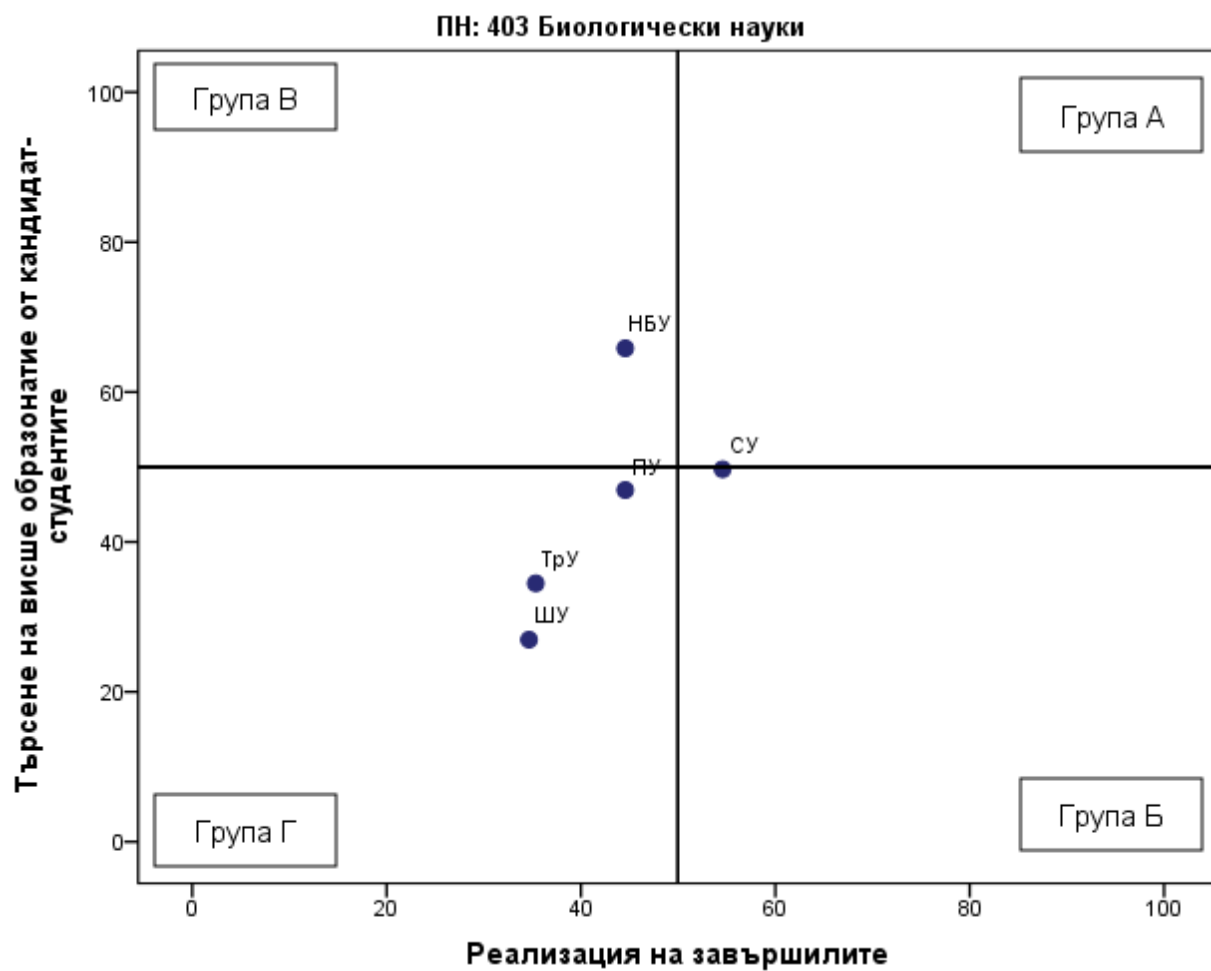


Таблица 4.7.4. Групи ВУ според търсенето на висше образование от кандидат-студентите и реализацията на завършилите

| Професионално направление / специалност от регулираните професии | Висше училище | Реализация на завършилите (точки) | Търсене на висше образование от кандидат-студентите (точки) | Група на съответствие |
|--|---------------|-----------------------------------|---|-----------------------|
| ПН 403 Биологически науки | СУ | 55 | 50 | Група Б |
| ПН 403 Биологически науки | НБУ | 45 | 66 | Група В |
| ПН 403 Биологически науки | ПУ | 45 | 47 | Група Г |
| ПН 403 Биологически науки | ТрУ | 35 | 34 | Група Г |
| ПН 403 Биологически науки | ШУ | 35 | 27 | Група Г |

ПН 511 Биотехнологии

Таблица 4.8.1. Реализация на завършилите (ВУ подредени по точки)

| Професионално направление / специалност от регулираните професии | Висше училище | Дял безработни | Осигурителен доход | Принос към осигурителната система | Приложение на придобитото висше образование и реализация по призвание | Промяна на дела на безработните | Промяна на осигурителния доход | Промяна на дела на осигурените | Промяна в приложението на висшето образование и реализацията по призвание | Реализация на завършилите (точки) |
|--|---------------|----------------|--------------------|-----------------------------------|---|---------------------------------|--------------------------------|--------------------------------|---|-----------------------------------|
| ПН 511 Биотехнологии | МГУ | 1,9 | 1 570 | 84,5 | 35,4 | -3,9 | 48,7 | 2,4 | 12,8 | 58 |
| ПН 511 Биотехнологии | СУ | 2,5 | 1 596 | 85,5 | 46,8 | 0 | 57,7 | 14,8 | -3,8 | 57 |
| ПН 511 Биотехнологии | УХТ | 1,7 | 1 169 | 85,3 | 33,3 | -1,2 | 44 | 16,9 | 0 | 52 |
| ПН 511 Биотехнологии | ХТМУ | 1,7 | 1 335 | 80,9 | 33,1 | -1 | 42,3 | 3,5 | -9,4 | 48 |
| ПН 511 Биотехнологии | РУ | 5,4 | 1 023 | 72,8 | 38,5 | -1,2 | 74,6 | 2,8 | 8,5 | 35 |
| ПН 511 Биотехнологии | УАЗ | 3,9 | 974 | 73 | 23,8 | 0,3 | 35,5 | -3 | 0,2 | 31 |

Таблица 4.8.2. Търсене на висше образование от кандидат-студентите (ВУ подредени по точки)

| Професионално направление / специалност от регулираните професии | Висше училище | Среден успех от дипломата за завършено средно образование | Дял чуждестранни студенти | Дял завършили средно образование в чужбина български граждани | Дял на новоприетите студенти по ПМС 103/1993 и ПМС 228/1997 | Действащите студенти като дял от определения от НАОА капацитет | Търсене на висше образование от кандидат-студентите (точки) |
|--|---------------|---|---------------------------|---|---|--|---|
| ПН 511 Биотехнологии | СУ | 5,4 | 3,9 | 0,9 | 1,4 | 66,9 | 64 |
| ПН 511 Биотехнологии | ХТМУ | 5,18 | 2,4 | 0 | 1,6 | 46,2 | 51 |
| ПН 511 Биотехнологии | УХТ | 4,97 | 2,3 | 0 | 0 | 36,1 | 43 |
| ПН 511 Биотехнологии | УАЗ | 4,83 | 0 | 0 | 0 | 35,8 | 40 |
| ПН 511 Биотехнологии | МГУ | 4,72 | 0 | 0 | 0 | 30,3 | 36 |
| ПН 511 Биотехнологии | РУ | 4,44 | 3,4 | 0 | 0 | 29,2 | 31 |

Графика 4.8.3. Разпределение на ВУ според търсенето на висше образование от кандидат-студентите и реализацията на завършилите

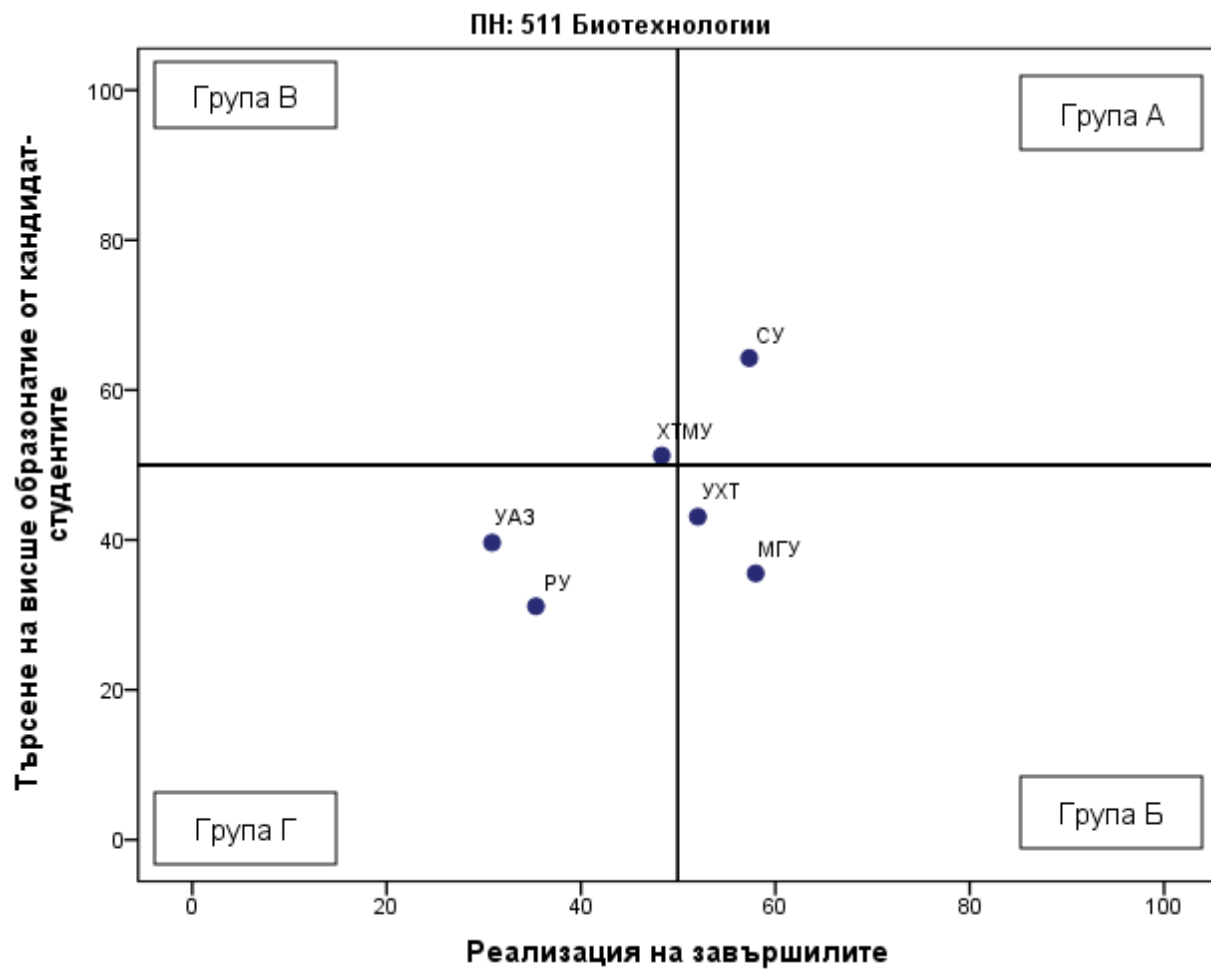


Таблица 4.8.4. Групи ВУ според търсенето на висше образование от кандидат-студентите и реализацията на завършилите

| Професионално направление / специалност от регулираните професии | Висше училище | Реализация на завършилите (точки) | Търсене на висше образование от кандидат-студентите (точки) | Група на съответствие |
|--|---------------|-----------------------------------|---|-----------------------|
| ПН 511 Биотехнологии | СУ | 57 | 64 | Група А |
| ПН 511 Биотехнологии | МГУ | 58 | 36 | Група Б |
| ПН 511 Биотехнологии | УХТ | 52 | 43 | Група Б |
| ПН 511 Биотехнологии | ХТМУ | 48 | 51 | Група В |
| ПН 511 Биотехнологии | РУ | 35 | 31 | Група Г |
| ПН 511 Биотехнологии | УАЗ | 31 | 40 | Група Г |
| ПН 511 Биотехнологии | ПУ | | | Не участва в анализа |

ПН 604 Ветеринарна медицина

Таблица 4.9.1. Реализация на завършилите (ВУ подредени по точки)

| Професионално направление / специалност от регулираните професии | Висше училище | Дял безработни | Осигурителен доход | Принос към осигурителната система | Приложение на придобитото висше образование и реализация по призвание | Промяна на дела на безработните | Промяна на осигурителния доход | Промяна на дела на осигурените | Промяна в приложението на висшето образование и реализацията по призвание | Реализация на завършилите (точки) |
|--|---------------|----------------|--------------------|-----------------------------------|---|---------------------------------|--------------------------------|--------------------------------|---|-----------------------------------|
| ПН 604 Ветеринарна медицина | ЛТУ | 1,6 | 965 | 82,6 | 67 | -0,5 | 24,8 | -0,5 | -14,7 | 48 |
| ПН 604 Ветеринарна медицина | Тру | 2 | 950 | 80,4 | 65,7 | -0,5 | 36,7 | 3,7 | -4,2 | 48 |

Таблица 4.9.2. Търсене на висше образование от кандидат-студентите (ВУ подредени по точки)

| Професионално направление / специалност от регулираните професии | Висше училище | Среден успех от дипломата за завършено средно образование | Дял чуждестранни студенти | Дял завършили средно образование в чужбина български граждани | Дял на новоприетите студенти по ПМС 103/1993 и ПМС 228/1997 | Действащите студенти като дял от определения от НАОА капацитет | Търсене на висше образование от кандидат-студентите (точки) |
|--|---------------|---|---------------------------|---|---|--|---|
| ПН 604 Ветеринарна медицина | ЛТУ | 5,43 | 46,1 | 1,1 | 3,2 | 100 | 91 |
| ПН 604 Ветеринарна медицина | ТрУ | 5,18 | 19,7 | 1,1 | 0 | 78,8 | 70 |

Графика 4.9.3. Разпределение на ВУ според търсенето на висше образование от кандидат-студентите и реализацията на завършилите

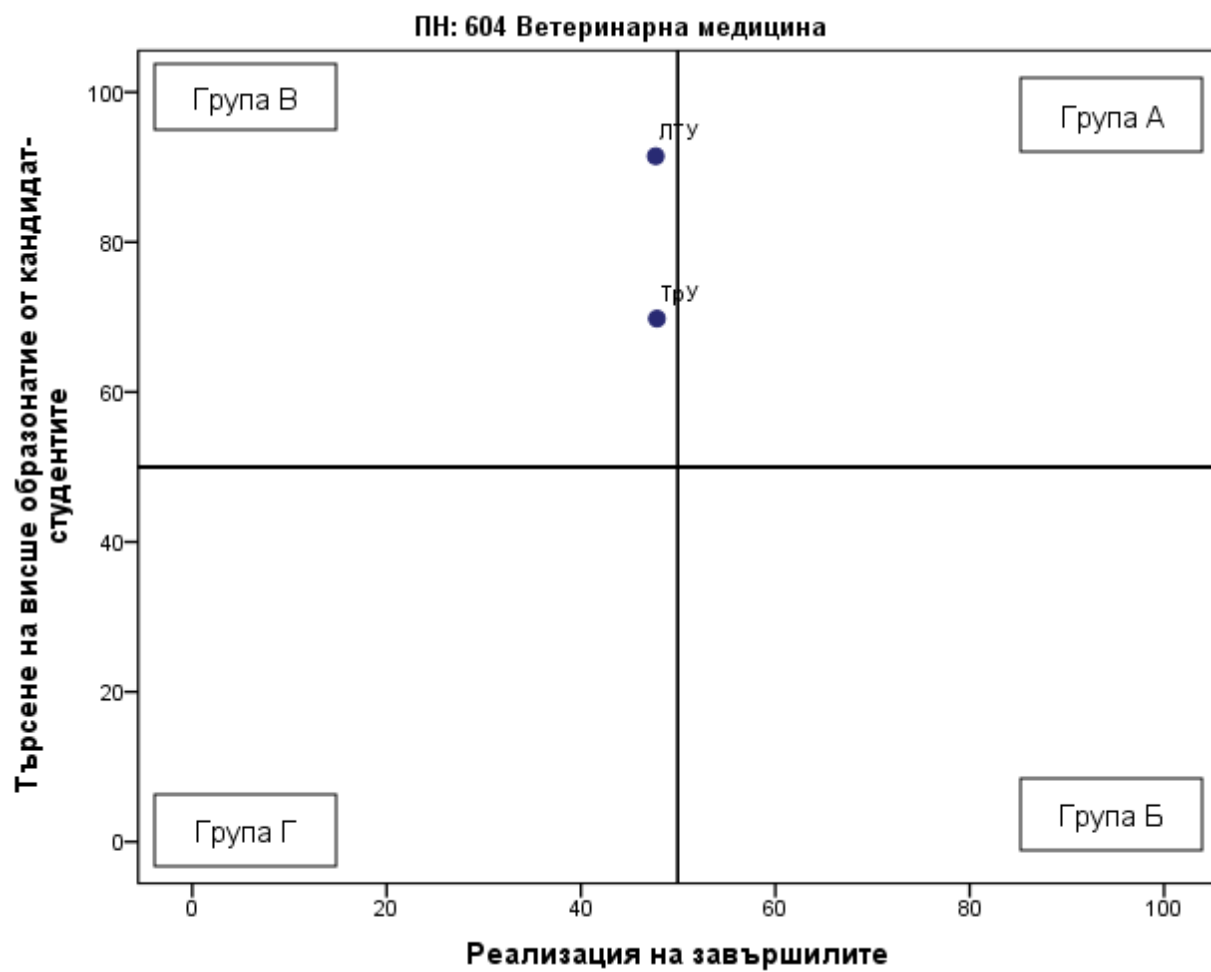


Таблица 4.9.4. Групи ВУ според търсенето на висше образование от кандидат-студентите и реализацията на завършилите

| Професионално направление / специалност от регулираните професии | Висше училище | Реализация на завършилите (точки) | Търсене на висше образование от кандидат-студентите (точки) | Група на съответствие |
|--|---------------|-----------------------------------|---|-----------------------|
| ПН 604 Ветеринарна медицина | ЛТУ | 48 | 91 | Група В |
| ПН 604 Ветеринарна медицина | ТрУ | 48 | 70 | Група В |

ПН 604 Ветеринарна медицина / СРП Ветеринарна медицина

Таблица 4.10.1. Реализация на завършилите (ВУ подредени по точки)

| Професионално направление / специалност от регулираните професии | Висше училище | Дял безработни | Осигурителен доход | Принос към осигурителната система | Приложение на придобитото висше образование и реализация по призвание | Промяна на дела на безработните | Промяна на осигурителния доход | Промяна на дела на осигурените | Промяна в приложението на висшето образование и реализацията по призвание | Реализация на завършилите (точки) |
|--|---------------|----------------|--------------------|-----------------------------------|---|---------------------------------|--------------------------------|--------------------------------|---|-----------------------------------|
| ПН 604 Ветеринарна медицина / СРП Ветеринарна медицина | ЛТУ | 1,6 | 965 | 82,6 | 67,1 | -0,5 | 24,8 | -0,5 | -14,7 | 48 |
| ПН 604 Ветеринарна медицина / СРП Ветеринарна медицина | ТрУ | 2 | 927 | 79,6 | 65,7 | -0,5 | 36,7 | 3,7 | -4,2 | 47 |

Таблица 4.10.2. Търсене на висше образование от кандидат-студентите (ВУ подредени по точки)

| Професионално направление / специалност от регулираните професии | Висше училище | Среден успех от дипломата за завършено средно образование | Дял чуждестранни студенти | Дял завършили средно образование в чужбина български граждани | Дял на новоприетите студенти по ПМС 103/1993 и ПМС 228/1997 | Действащите студенти като дял от определения от НАОА капацитет | Търсене на висше образование от кандидат- студентите (точки) |
|--|------------------|---|---------------------------------|---|---|---|---|
| ПН 604 Ветеринарна медицина / СРП Ветеринарна медицина | ЛТУ | 5,43 | 46,1 | 1,1 | 3,2 | 100 | 91 |
| ПН 604 Ветеринарна медицина / СРП Ветеринарна медицина | ТрУ | 5,18 | 20 | 1,1 | 0 | 83,7 | 72 |

Графика 4.10.3. Разпределение на ВУ според търсенето на висше образование от кандидат-студентите и реализацията на завършилите

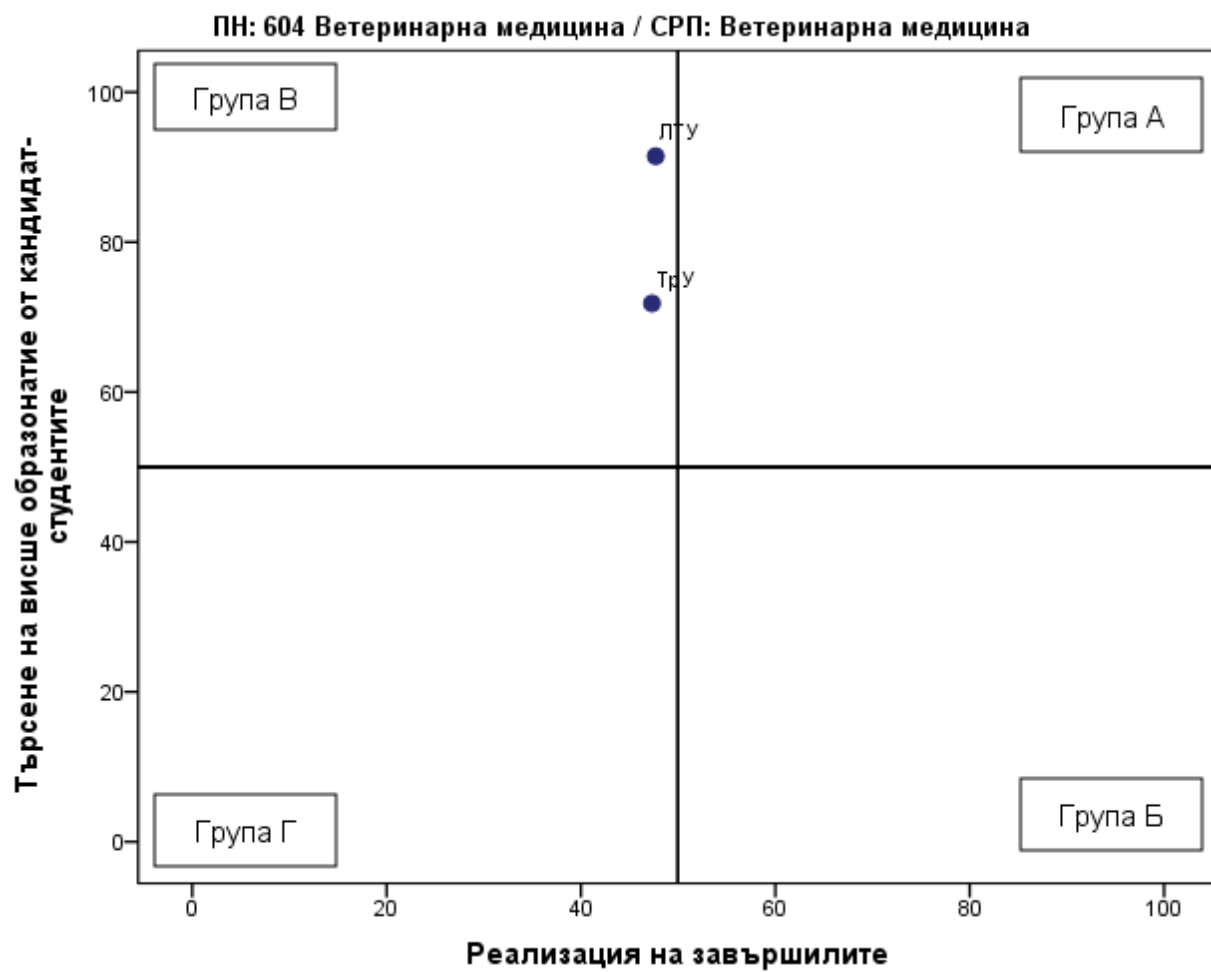


Таблица 4.10.4. Групи ВУ според търсенето на висше образование от кандидат-студентите и реализацията на завършилите

| Професионално направление / специалност от регулираните професии | Висше училище | Реализация на завършилите (точки) | Търсене на висше образование от кандидат- студентите (точки) | Група на съответствие |
|---|------------------|---|---|-----------------------|
| ПН 604 Ветеринарна медицина / СРП Ветеринарна медицина | ЛТУ | 48 | 91 | Група В |
| ПН 604 Ветеринарна медицина / СРП Ветеринарна медицина | ТрУ | 47 | 72 | Група В |

ПН 605 Горско стопанство

Таблица 4.11.1. Реализация на завършилите (ВУ подредени по точки)

| Професионално направление / специалност от регулираните професии | Висше училище | Дял безработни | Осигурителен доход | Принос към осигурителната система | Приложение на придобитото висше образование и реализация по призвание | Промяна на дела на безработните | Промяна на осигурителния доход | Промяна на дела на осигурените | Промяна в приложението на висшето образование и реализацията по призвание | Реализация на завършилите (точки) |
|--|---------------|----------------|--------------------|-----------------------------------|---|---------------------------------|--------------------------------|--------------------------------|---|-----------------------------------|
| ПН 605 Горско стопанство | ЛТУ | 2,3 | 1 297 | 85,2 | 57,5 | -0,6 | 42,6 | 4 | 2 | 54 |

Таблица 4.11.2. Търсене на висше образование от кандидат-студентите (ВУ подредени по точки)

| Професионално направление / специалност от регулираните професии | Висше училище | Среден успех от дипломата за завършено средно образование | Дял чуждестранни студенти | Дял завършили средно образование в чужбина български граждани | Дял на новоприетите студенти по ПМС 103/1993 и ПМС 228/1997 | Действащите студенти като дял от определения от НАОА капацитет | Търсене на висше образование от кандидат-студентите (точки) |
|--|---------------|---|---------------------------|---|---|--|---|
| ПН 605 Горско стопанство | ЛТУ | 4,91 | 0,6 | 0,1 | 1,4 | 72,7 | 56 |

Графика 4.11.3. Разпределение на ВУ според търсенето на висше образование от кандидат-студентите и реализацията на завършилите

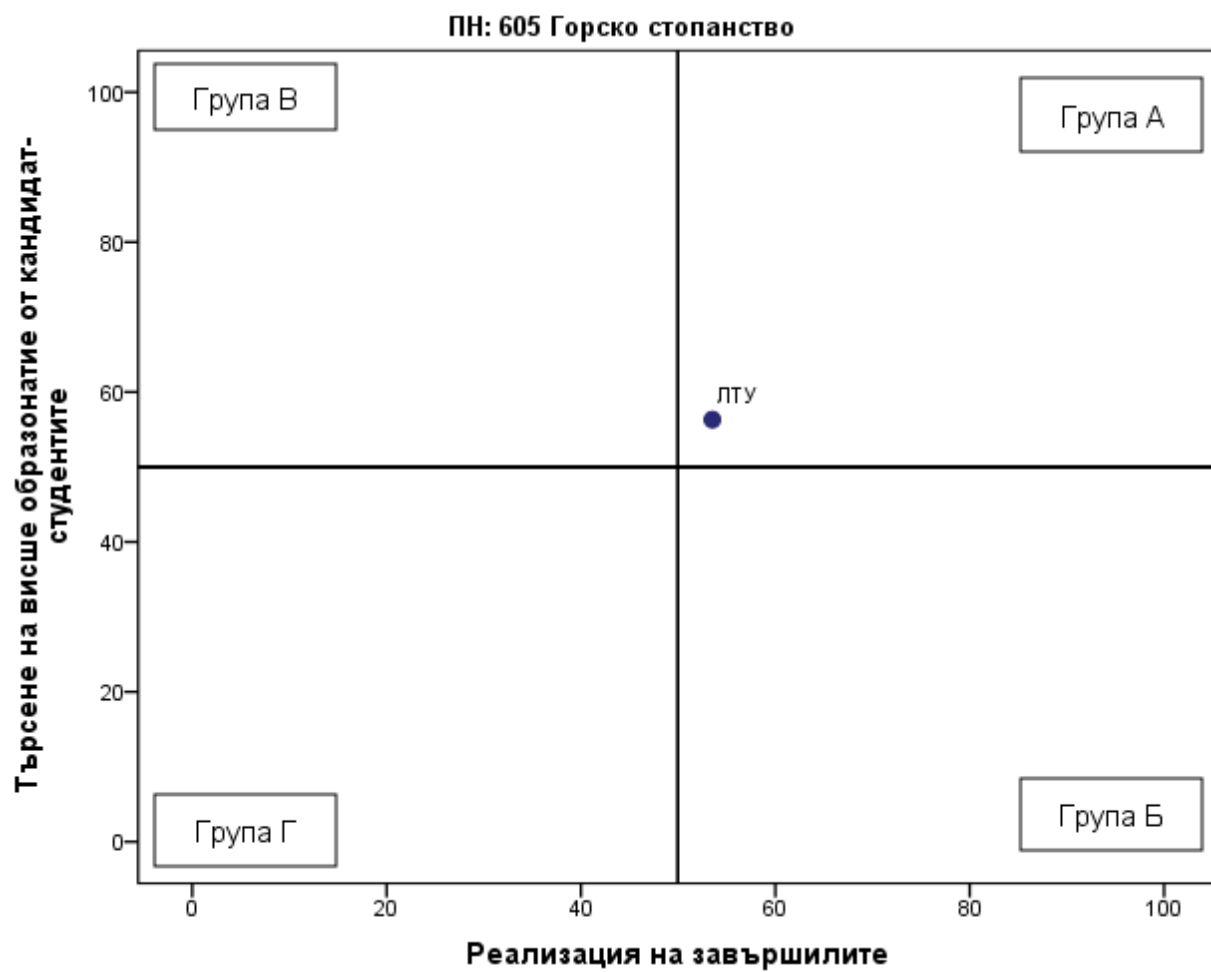


Таблица 4.11.4. Групи ВУ според търсенето на висше образование от кандидат-студентите и реализацията на завършилите

| Професионално направление / специалност от регулираните професии | Висше училище | Реализация на завършилите (точки) | Търсене на висше образование от кандидат-студентите (точки) | Група на съответствие |
|--|---------------|-----------------------------------|---|-----------------------|
| ПН 605 Горско стопанство | ЛТУ | 54 | 56 | Група А |

ПН 502 Електротехника, електроника и автоматика

Таблица 4.12.1. Реализация на завършилите (ВУ подредени по точки)

| Професионално направление / специалност от регулираните професии | Висше училище | Дял безработни | Осигурителен доход | Принос към осигурителната система | Приложение на придобитото висше образование и реализация по призвание | Промяна на дела на безработните | Промяна на осигурителния доход | Промяна на дела на осигурените | Промяна в приложението на висшето образование и реализацията по призвание | Реализация на завършилите (точки) |
|--|---------------|----------------|--------------------|-----------------------------------|---|---------------------------------|--------------------------------|--------------------------------|---|-----------------------------------|
| ПН 502 Електротехника, електроника и автоматика | ХТМУ | 1,4 | 1 834 | 90,9 | 53,8 | -1,3 | 42,5 | 4,6 | 3,2 | 66 |
| ПН 502 Електротехника, електроника и автоматика | ТУ-София | 1,4 | 1 850 | 86,8 | 57,1 | -0,8 | 54,6 | 4,9 | 2,4 | 65 |
| ПН 502 Електротехника, електроника и автоматика | ВТранУ | 1,5 | 1 789 | 90,2 | 38,5 | -1,6 | 52,3 | 1,3 | -1,8 | 62 |

| Професионално направление / специалност от регулираните професии | Висше училище | Дял безработни | Осигурителен доход | Принос към осигурителната система | Приложение на придобитото висше образование и реализация по призвание | Промяна на дела на безработните | Промяна на осигурителния доход | Промяна на дела на осигурените | Промяна в приложението на висшето образование и реализацията по призвание | Реализация на завършилите (точки) |
|--|---------------|----------------|--------------------|-----------------------------------|---|---------------------------------|--------------------------------|--------------------------------|---|-----------------------------------|
| ПН 502 Електротехника, електроника и автоматика | ТУ-Габрово | 1,5 | 1 605 | 88,5 | 36,2 | -1,9 | 61,6 | 10 | 5,2 | 61 |
| ПН 502 Електротехника, електроника и автоматика | МГУ | 1,7 | 1 832 | 85 | 41,3 | -0,1 | 37,6 | -3,5 | -7,2 | 56 |
| ПН 502 Електротехника, електроника и автоматика | УХТ | 2,5 | 1 523 | 83,7 | 40,5 | 0,6 | 55,7 | 3,7 | 10,4 | 53 |
| ПН 502 Електротехника, електроника и автоматика | ТрУ | 3,1 | 1 362 | 86 | 37,7 | 1,1 | 80,9 | 11,8 | 16,2 | 53 |
| ПН 502 Електротехника, електроника и автоматика | ТУ-Варна | 2,2 | 1 420 | 80,6 | 42 | -0,5 | 55,2 | 4,1 | 9,6 | 52 |
| ПН 502 Електротехника, електроника и автоматика | РУ | 2,4 | 1 548 | 80,6 | 28,7 | -1,5 | 58,3 | 1,9 | -4,6 | 50 |

| Професионално направление / специалност от регулираните професии | Висше училище | Дял безработни | Осигурителен доход | Принос към осигурителната система | Приложение на придобитото висше образование и реализация по призвание | Промяна на дела на безработните | Промяна на осигурителния доход | Промяна на дела на осигурените | Промяна в приложението на висшето образование и реализацията по призвание | Реализация на завършилите (точки) |
|--|---------------|----------------|--------------------|-----------------------------------|---|---------------------------------|--------------------------------|--------------------------------|---|-----------------------------------|
| ПН 502 Електротехника, електроника и автоматика | УАЗ | 3 | 1 312 | 78,8 | 29,7 | 0,6 | 78,3 | 6,5 | 7,3 | 46 |
| ПН 502 Електротехника, електроника и автоматика | БСУ | 2,8 | 1 404 | 83,3 | 40,9 | 1,6 | 10,6 | -4,5 | 11,1 | 46 |
| ПН 502 Електротехника, електроника и автоматика | ЮЗУ | 5,3 | 1 064 | 84,9 | 25,6 | -1 | 81,9 | 20,2 | 20,7 | 44 |

Таблица 4.12.2. Търсене на висше образование от кандидат-студентите (ВУ подредени по точки)

| Професионално направление / специалност от регулираните професии | Висше училище | Среден успех от дипломата за завършено средно образование | Дял чуждестранни студенти | Дял завършили средно образование в чужбина български граждани | Дял на новоприетите студенти по ПМС 103/1993 и ПМС 228/1997 | Действащите студенти като дял от определения от НАОА капацитет | Търсене на висше образование от кандидат-студентите (точки) |
|--|---------------|---|---------------------------|---|---|--|---|
| ПН 502 Електротехника, електроника и автоматика | БСУ | 4,42 | 5,5 | 1 | 0 | 67,7 | 47 |

| Професионално направление / специалност от регулираните професии | Висше училище | Среден успех от дипломата за завършено средно образование | Дял чуждестранни студенти | Дял завършили средно образование в чужбина български граждани | Дял на новоприетите студенти по ПМС 103/1993 и ПМС 228/1997 | Действащите студенти като дял от определения от НАОА капацитет | Търсене на висше образование от кандидат-студентите (точки) |
|--|---------------|---|---------------------------|---|---|--|---|
| ПН 502 Електротехника, електроника и автоматика | ТУ-София | 4,98 | 2,1 | 0 | 0,7 | 41,4 | 45 |
| ПН 502 Електротехника, електроника и автоматика | УХТ | 4,48 | 0 | 0 | 0 | 60 | 43 |
| ПН 502 Електротехника, електроника и автоматика | ТУ-Габрово | 4,56 | 0,3 | 0,4 | 0 | 54,3 | 42 |
| ПН 502 Електротехника, електроника и автоматика | ТрУ | 4,54 | 0 | 0,8 | 0 | 51,7 | 41 |
| ПН 502 Електротехника, електроника и автоматика | МГУ | 4,57 | 0 | 0,8 | 1,8 | 43 | 38 |
| ПН 502 Електротехника, електроника и автоматика | ХТМУ | 4,85 | 0,7 | 0 | 0 | 26,9 | 37 |
| ПН 502 Електротехника, електроника и автоматика | ВТранУ | 4,68 | 0,6 | 0 | 2,7 | 34,8 | 37 |
| ПН 502 Електротехника, електроника и автоматика | ТУ-Варна | 4,72 | 0,7 | 0 | 0,7 | 27 | 35 |
| ПН 502 Електротехника, електроника и автоматика | УАЗ | 4,39 | 0 | 0,6 | 0 | 37,1 | 32 |
| ПН 502 Електротехника, електроника и автоматика | РУ | 4,61 | 0,2 | 0,8 | 0 | 23,5 | 31 |
| ПН 502 Електротехника, електроника и автоматика | ЮЗУ | 4,46 | 3,1 | 0 | 0 | 11,9 | 24 |

Графика 4.12.3. Разпределение на ВУ според търсенето на висше образование от кандидат-студентите и реализацията на завършилите

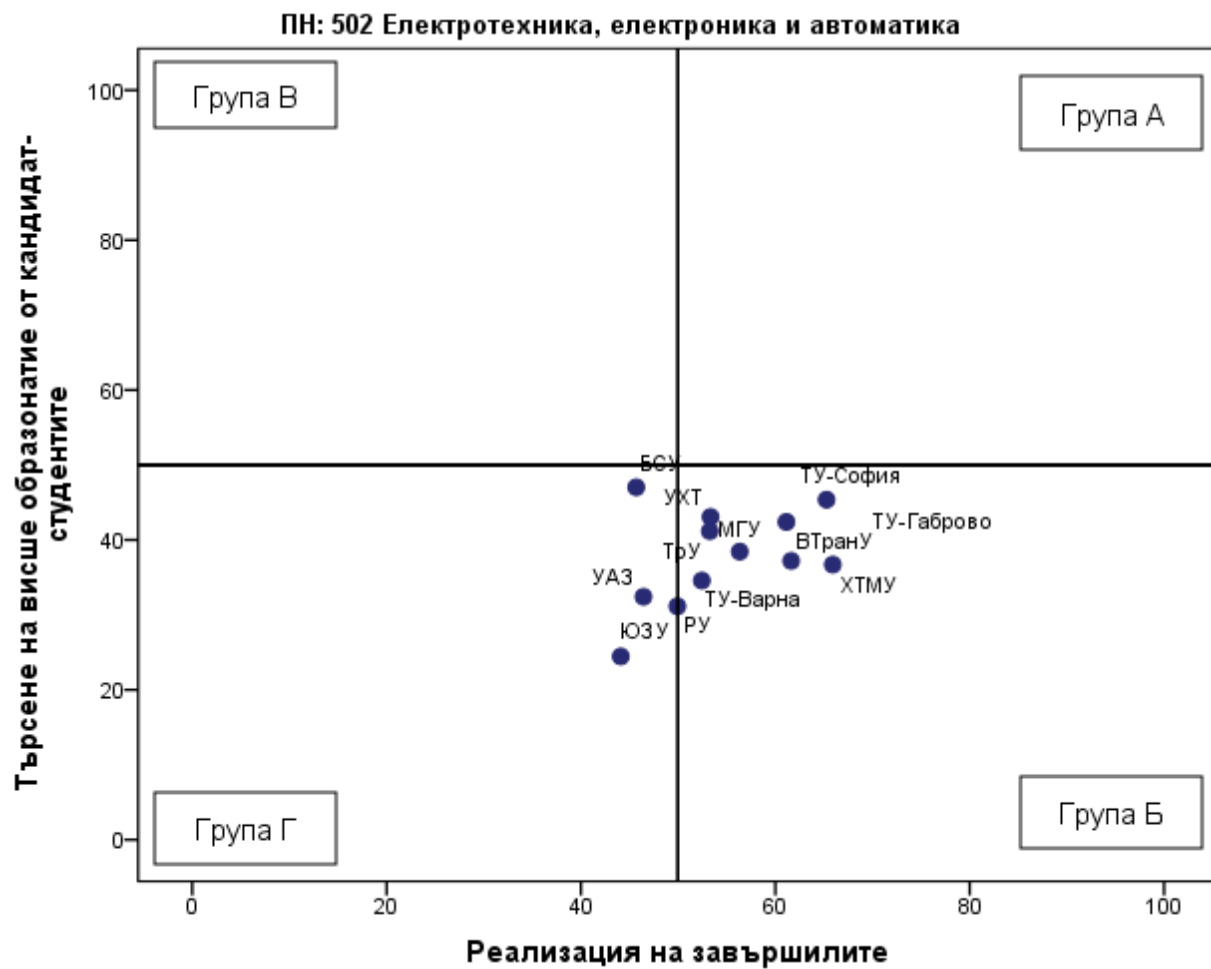


Таблица 4.12.4. Групи ВУ според търсенето на висше образование от кандидат-студентите и реализацията на завършилите

| Професионално направление / специалност от регулираните професии | Висше училище | Реализация на завършилите (точки) | Търсене на висше образование от кандидат-студентите (точки) | Група на съответствие |
|--|---------------|-----------------------------------|---|-----------------------|
| ПН 502 Електротехника, електроника и автоматика | ХТМУ | 66 | 37 | Група Б |
| ПН 502 Електротехника, електроника и автоматика | ТУ-София | 65 | 45 | Група Б |
| ПН 502 Електротехника, електроника и автоматика | ВТранУ | 62 | 37 | Група Б |
| ПН 502 Електротехника, електроника и автоматика | ТУ-Габрово | 61 | 42 | Група Б |
| ПН 502 Електротехника, електроника и автоматика | МГУ | 56 | 38 | Група Б |
| ПН 502 Електротехника, електроника и автоматика | УХТ | 53 | 43 | Група Б |
| ПН 502 Електротехника, електроника и автоматика | ТрУ | 53 | 41 | Група Б |
| ПН 502 Електротехника, електроника и автоматика | ТУ-Варна | 52 | 35 | Група Б |
| ПН 502 Електротехника, електроника и автоматика | РУ | 50 | 31 | Група Г |
| ПН 502 Електротехника, електроника и автоматика | УАЗ | 46 | 32 | Група Г |
| ПН 502 Електротехника, електроника и автоматика | БСУ | 46 | 47 | Група Г |
| ПН 502 Електротехника, електроника и автоматика | ЮЗУ | 44 | 24 | Група Г |

| Професионално направление / специалност от регулираните професии | Висше училище | Реализация на завършилите (точки) | Търсене на висше образование от кандидат-студентите (точки) | Група на съответствие |
|--|---------------|-----------------------------------|---|---|
| ПН 502 Електротехника, електроника и автоматика | ВВВУ | | | Не участва в анализа и не се разпределя в група |
| ПН 502 Електротехника, електроника и автоматика | НВУ | | | Не участва в анализа и не се разпределя в група |
| ПН 502 Електротехника, електроника и автоматика | ПУ | | | Не участва в анализа |

ПН 504 Енергетика

Таблица 4.13.1. Реализация на завършилите (ВУ подредени по точки)

| Професионално направление / специалност от регулираните професии | Висше училище | Дял безработни | Осигурителен доход | Принос към осигурителната система | Приложение на придобитото висше образование и реализация по призвание | Промяна на дела на безработните | Промяна на осигурителния доход | Промяна на дела на осигурените | Промяна в приложението на висшето образование и реализацията по призвание | Реализация на завършилите (точки) |
|--|---------------|----------------|--------------------|-----------------------------------|---|---------------------------------|--------------------------------|--------------------------------|---|-----------------------------------|
| ПН 504 Енергетика | ТУ-София | 2,2 | 1 707 | 85,4 | 51,2 | -1,2 | 47,8 | 1 | 6,1 | 59 |
| ПН 504 Енергетика | УХТ | 1,9 | 1 437 | 85 | 56,3 | -0,9 | 50,2 | -0,8 | 6,3 | 57 |
| ПН 504 Енергетика | ТрУ | 1,8 | 1 423 | 88,1 | 33 | -1,7 | 51,5 | 2,8 | -2,1 | 54 |
| ПН 504 Енергетика | ТУ-Варна | 1,5 | 1 456 | 76,3 | 40,9 | -0,7 | 56,9 | 2 | 1,4 | 52 |

Таблица 4.13.2. Търсене на висше образование от кандидат-студентите (ВУ подредени по точки)

| Професионално направление / специалност от регулираните професии | Висше училище | Среден успех от дипломата за завършено средно образование | Дял чуждестранни студенти | Дял завършили средно образование в чужбина български граждани | Дял на новоприетите студенти по ПМС 103/1993 и ПМС 228/1997 | Действащите студенти като дял от определения от НАОА капацитет | Търсене на висше образование от кандидат- студентите (точки) |
|--|------------------|---|---------------------------------|---|---|---|---|
| ПН 504 Енергетика | УХТ | 4,56 | 0 | 0 | 0 | 83,4 | 54 |
| ПН 504 Енергетика | ТУ-София | 4,88 | 0,9 | 0,3 | 0,3 | 62,8 | 52 |
| ПН 504 Енергетика | ТУ-Варна | 4,58 | 0,6 | 0,3 | 0 | 34,7 | 35 |
| ПН 504 Енергетика | ТрУ | 4,44 | 0 | 0 | 0 | 40,4 | 34 |

Графика 4.13.3. Разпределение на ВУ според търсенето на висше образование от кандидат-студентите и реализацията на завършилите

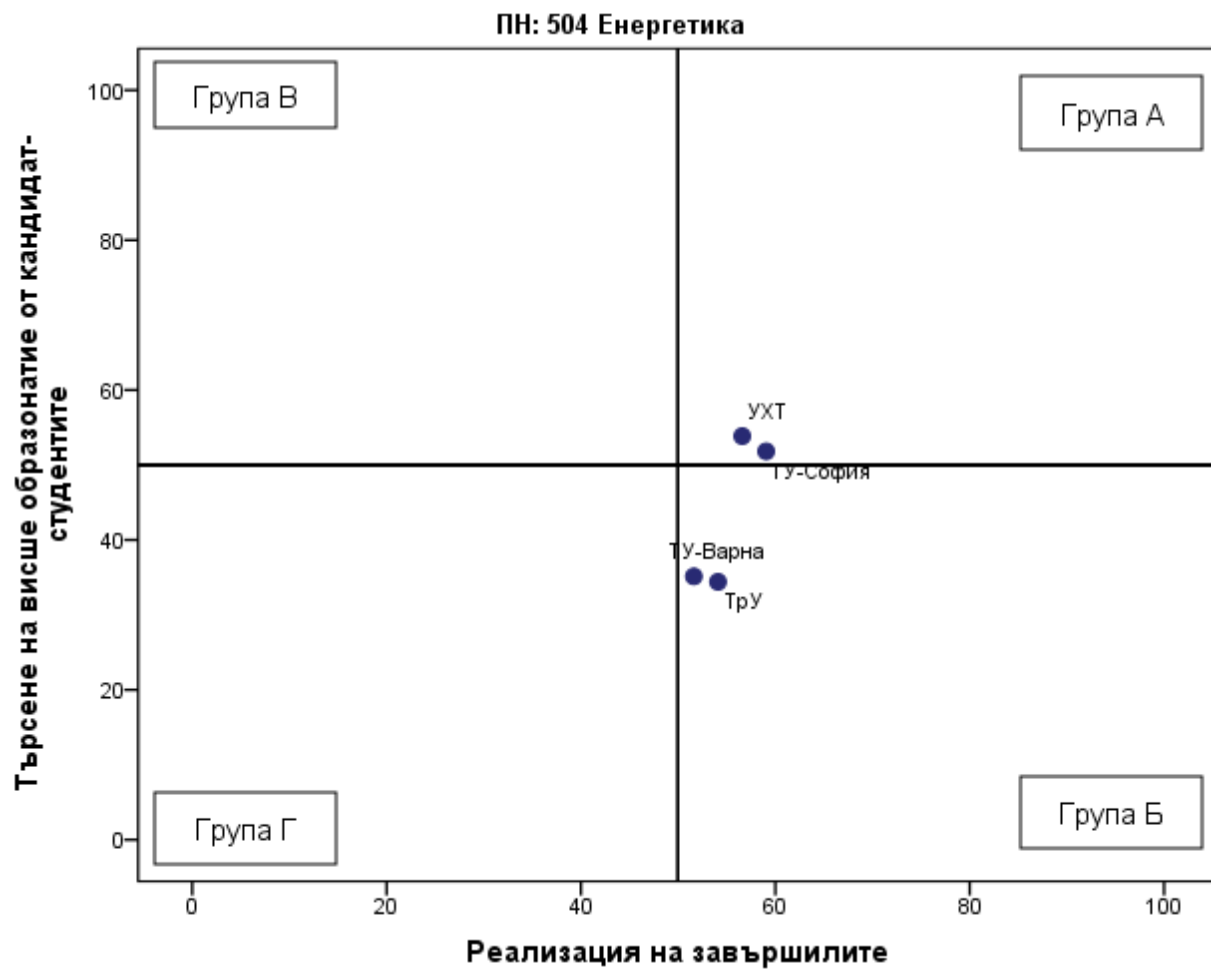


Таблица 4.13.4. Групи ВУ според търсенето на висше образование от кандидат-студентите и реализацията на завършилите

| Професионално направление / специалност от регулираните професии | Висше училище | Реализация на завършилите (точки) | Търсене на висше образование от кандидат-студентите (точки) | Група на съответствие |
|--|---------------|-----------------------------------|---|-----------------------|
| ПН 504 Енергетика | ТУ-София | 59 | 52 | Група А |
| ПН 504 Енергетика | УХТ | 57 | 54 | Група А |
| ПН 504 Енергетика | ТрУ | 54 | 34 | Група Б |
| ПН 504 Енергетика | ТУ-Варна | 52 | 35 | Група Б |
| ПН 504 Енергетика | ЕПУ | | | Не участва в анализа |

ПН 603 Животновъдство

Таблица 4.14.1. Реализация на завършилите (ВУ подредени по точки)

| Професионално направление / специалност от регулираните професии | Висше училище | Дял безработни | Осигурителен доход | Принос към осигурителната система | Приложение на придобитото висше образование и реализация по призвание | Промяна на дела на безработните | Промяна на осигурителния доход | Промяна на дела на осигурените | Промяна в приложението на висшето образование и реализацията по призвание | Реализация на завършилите (точки) |
|--|---------------|----------------|--------------------|-----------------------------------|---|---------------------------------|--------------------------------|--------------------------------|---|-----------------------------------|
| ПН 603 Животновъдство | АгрУ | 3,1 | 1 094 | 78,8 | 36,4 | -2,6 | 44,9 | 11,1 | 2,6 | 45 |
| ПН 603 Животновъдство | ТрУ | 3,4 | 1 082 | 76,8 | 34,4 | -2,9 | 42,6 | 2,6 | 4,3 | 41 |

Таблица 4.14.2. Търсене на висше образование от кандидат-студентите (ВУ подредени по точки)

| Професионално направление / специалност от регулираните професии | Висше училище | Среден успех от дипломата за завършено средно образование | Дял чуждестранни студенти | Дял завършили средно образование в чужбина български граждани | Дял на новоприетите студенти по ПМС 103/1993 и ПМС 228/1997 | Действащите студенти като дял от определения от НАОА капацитет | Търсене на висше образование от кандидат-студентите (точки) |
|--|---------------|---|---------------------------|---|---|--|---|
| ПН 603 Животновъдство | АгрУ | 4,36 | 0 | 0 | 0 | 57,8 | 40 |
| ПН 603 Животновъдство | ТрУ | 4,35 | 0 | 0,6 | 0 | 23,4 | 26 |

Графика 4.14.3. Разпределение на ВУ според търсенето на висше образование от кандидат-студентите и реализацията на завършилите

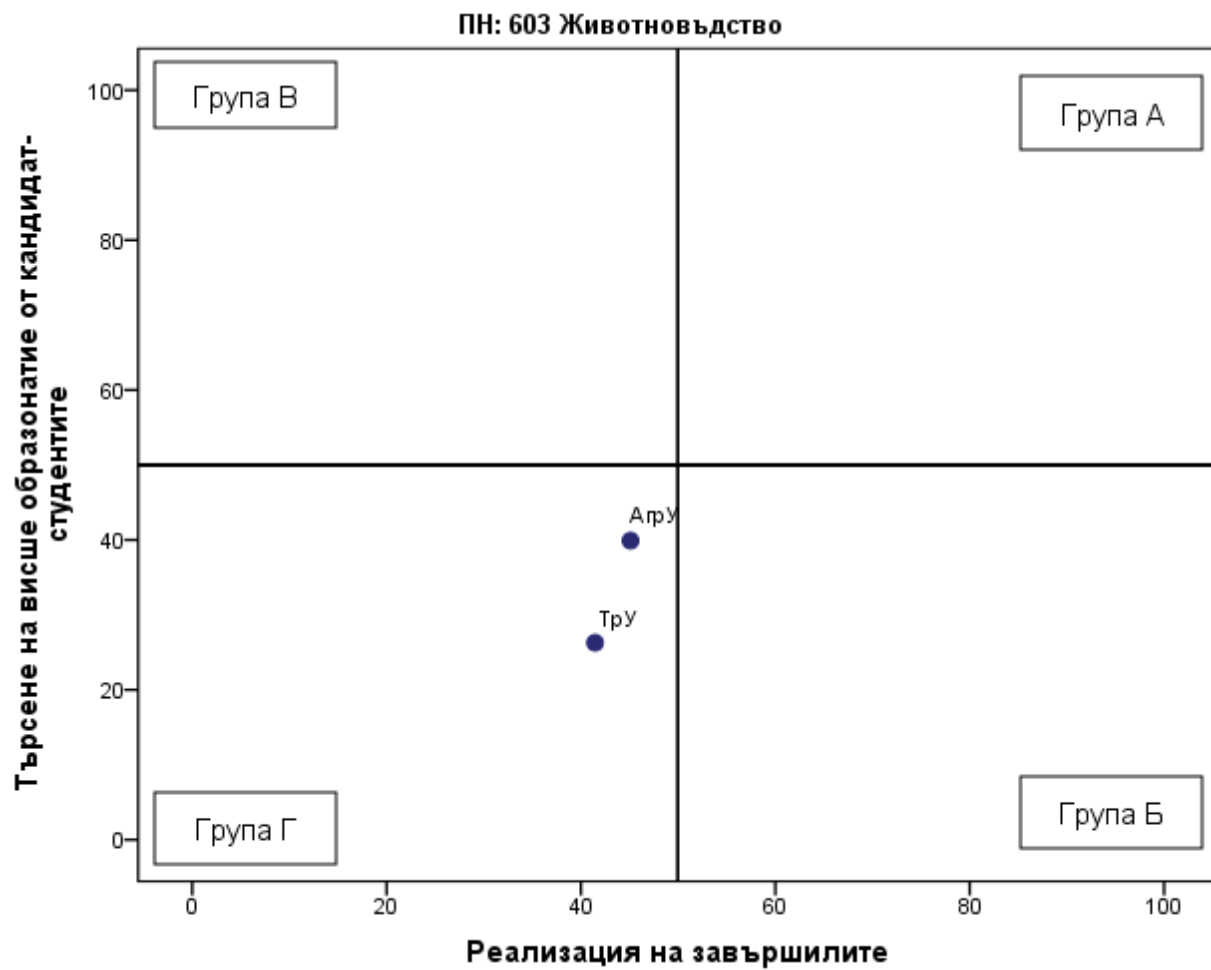


Таблица 4.14.4. Групи ВУ според търсенето на висше образование от кандидат-студентите и реализацията на завършилите

| Професионално направление / специалност от регулираните професии | Висше училище | Реализация на завършилите (точки) | Търсене на висше образование от кандидат-студентите (точки) | Група на съответствие |
|--|---------------|-----------------------------------|---|-----------------------|
| ПН 603 Животновъдство | АгрУ | 45 | 40 | Група Г |
| ПН 603 Животновъдство | ТрУ | 41 | 26 | Група Г |

ПН 705 Здравни грижи

Таблица 4.15.1. Реализация на завършилите (ВУ подредени по точки)

| Професионално направление / специалност от регулираните професии | Висше училище | Дял безработни | Осигурителен доход | Принос към осигурителната система | Приложение на придобитото висше образование и реализация по призвание | Промяна на дела на безработните | Промяна на осигурителния доход | Промяна на дела на осигурените | Промяна в приложението на висшето образование и реализацията по призвание | Реализация на завършилите (точки) |
|--|---------------|----------------|--------------------|-----------------------------------|---|---------------------------------|--------------------------------|--------------------------------|---|-----------------------------------|
| ПН 705 Здравни грижи | СУ | 0 | 1 379 | 89,9 | 85,7 | -1,2 | 42,6 | 7 | -0,5 | 69 |
| ПН 705 Здравни грижи | МУ-Плевен | 1 | 1 185 | 90,7 | 88,2 | -0,3 | 62,6 | 3 | 8,1 | 65 |
| ПН 705 Здравни грижи | МУ-Пловдив | 1,5 | 1 098 | 83,2 | 78,3 | -1,1 | 51,7 | 3,8 | 3,3 | 57 |
| ПН 705 Здравни грижи | УАЗ | 1,3 | 1 084 | 85,8 | 76,8 | -0,6 | 40,1 | 7,1 | -3,8 | 57 |
| ПН 705 Здравни грижи | МУ-София | 2,1 | 1 177 | 84,8 | 71,9 | -0,2 | 55,1 | 5,6 | 3,4 | 56 |
| ПН 705 Здравни грижи | РУ | 1,2 | 1 147 | 81,3 | 88,6 | -0,9 | 35,6 | -15,5 | -4,7 | 54 |

| Професионално направление / специалност от регулираните професии | Висше училище | Дял безработни | Осигурителен доход | Принос към осигурителната система | Приложение на придобитото висше образование и реализация по призвание | Промяна на дела на безработните | Промяна на осигурителния доход | Промяна на дела на осигурените | Промяна в приложението на висшето образование и реализацията по призвание | Реализация на завършилите (точки) |
|--|---------------|----------------|--------------------|-----------------------------------|---|---------------------------------|--------------------------------|--------------------------------|---|-----------------------------------|
| ПН 705 Здравни грижи | МУ-Варна | 2,1 | 1 037 | 83,1 | 76,8 | 0,7 | 31,6 | 5,4 | 1,6 | 52 |
| ПН 705 Здравни грижи | ТрУ | 2,1 | 946 | 80 | 81,6 | 0,4 | 42,5 | 5,4 | -6,4 | 50 |
| ПН 705 Здравни грижи | НСА | 2,3 | 1 076 | 76,8 | 73,2 | -0,1 | 59,2 | -1,7 | -0,8 | 49 |

Таблица 4.15.2. Търсене на висше образование от кандидат-студентите (ВУ подредени по точки)

| Професионално направление / специалност от регулираните професии | Висше училище | Среден успех от дипломата за завършено средно образование | Дял чуждестранни студенти | Дял завършили средно образование в чужбина български граждани | Дял на новоприетите студенти по ПМС 103/1993 и ПМС 228/1997 | Действащите студенти като дял от определения от НАОА капацитет | Търсене на висше образование от кандидат-студентите (точки) |
|--|---------------|---|---------------------------|---|---|--|---|
| ПН 705 Здравни грижи | МУ-Варна | 5,03 | 0,5 | 0,3 | 0 | 94,2 | 67 |
| ПН 705 Здравни грижи | МУ-Плевен | 5,17 | 0,9 | 0 | 0 | 73,5 | 61 |
| ПН 705 Здравни грижи | МУ-Пловдив | 5,05 | 3,7 | 0,4 | 2,8 | 64,7 | 57 |
| ПН 705 Здравни грижи | УАЗ | 5,09 | 0,5 | 0,5 | 0 | 65,3 | 57 |
| ПН 705 Здравни грижи | МУ-София | 4,9 | 5,7 | 0,5 | 4,5 | 69,5 | 57 |
| ПН 705 Здравни грижи | СУ | 5,19 | 2,6 | 0 | 0 | 57,5 | 56 |
| ПН 705 Здравни грижи | ТрУ | 4,87 | 0,9 | 0,4 | 0,3 | 69,2 | 54 |

| Професионално направление / специалност от регулираните професии | Висше училище | Среден успех от дипломата за завършено средно образование | Дял чуждестранни студенти | Дял завършили средно образование в чужбина български граждани | Дял на новоприетите студенти по ПМС 103/1993 и ПМС 228/1997 | Действащите студенти като дял от определения от НАОА капацитет | Търсене на висше образование от кандидат- студентите (точки) |
|--|------------------|---|---------------------------------|---|---|---|---|
| ПН 705 Здравни грижи | РУ | 4,8 | 0,4 | 0,4 | 0 | 65,5 | 51 |
| ПН 705 Здравни грижи | НСА | 5,08 | 1,9 | 0 | 0 | 31,7 | 43 |

Графика 4.15.3. Разпределение на ВУ според търсенето на висше образование от кандидат-студентите и реализацията на завършилите

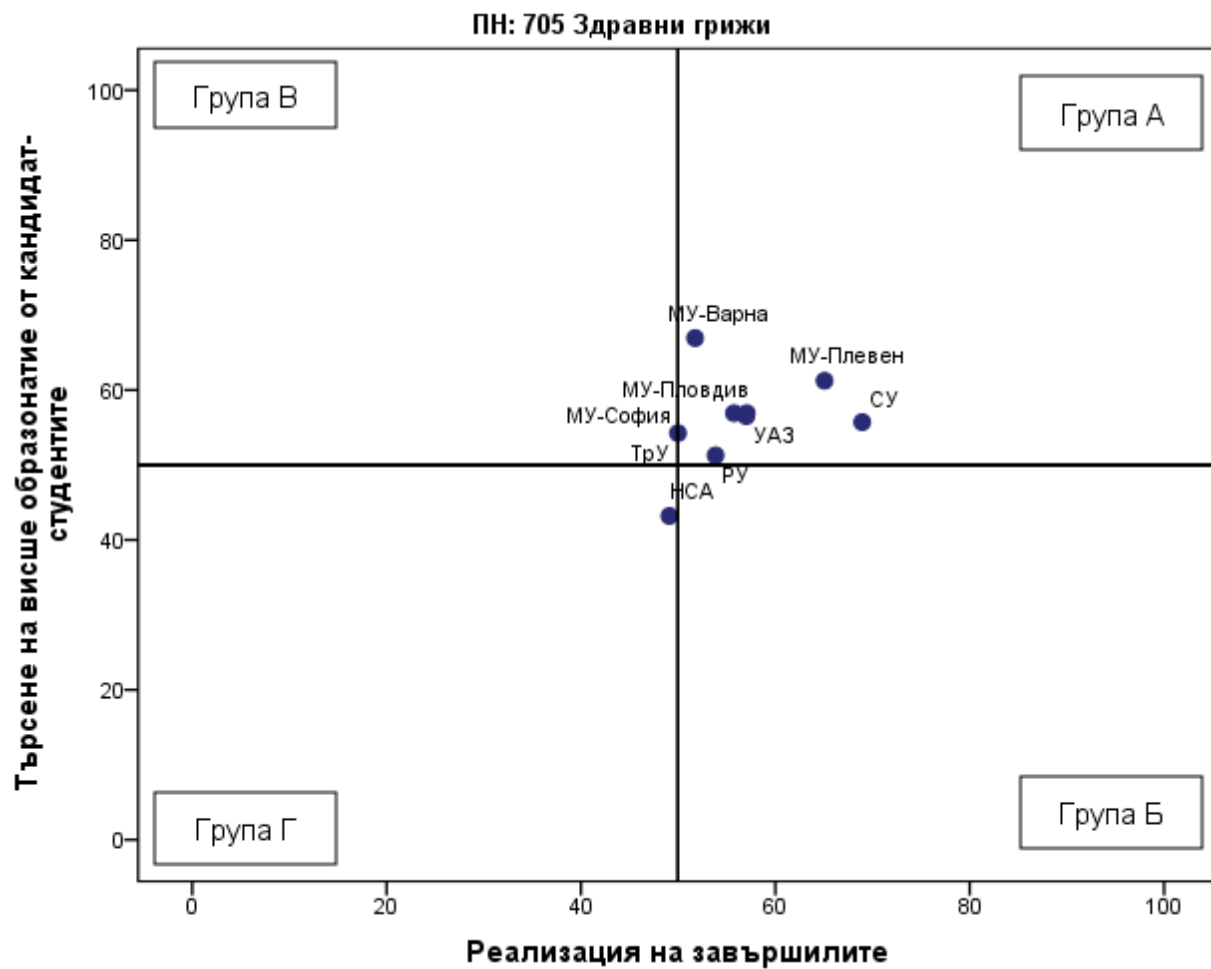


Таблица 4.15.4. Групи ВУ според търсенето на висше образование от кандидат-студентите и реализацията на завършилите

| Професионално направление / специалност от регулираните професии | Висше училище | Реализация на завършилите (точки) | Търсене на висше образование от кандидат-студентите (точки) | Група на съответствие |
|--|---------------|-----------------------------------|---|-----------------------|
| ПН 705 Здравни грижи | СУ | 69 | 56 | Група А |
| ПН 705 Здравни грижи | МУ-Плевен | 65 | 61 | Група А |
| ПН 705 Здравни грижи | МУ-Пловдив | 57 | 57 | Група А |
| ПН 705 Здравни грижи | УАЗ | 57 | 57 | Група А |
| ПН 705 Здравни грижи | МУ-София | 56 | 57 | Група А |
| ПН 705 Здравни грижи | РУ | 54 | 51 | Група А |
| ПН 705 Здравни грижи | МУ-Варна | 52 | 67 | Група А |
| ПН 705 Здравни грижи | ТрУ | 50 | 54 | Група В |
| ПН 705 Здравни грижи | НСА | 49 | 43 | Група Г |
| ПН 705 Здравни грижи | ЮЗУ | | | Не участва в анализа |

ПН 705 Здравни грижи / СРП Акушерка

Таблица 4.16.1. Реализация на завършилите (ВУ подредени по точки)

| Професионално направление / специалност от регулираните професии | Висше училище | Дял безработни | Осигурителен доход | Принос към осигурителната система | Приложение на придобитото висше образование и реализация по призвание | Промяна на дела на безработните | Промяна на осигурителния доход | Промяна на дела на осигурените | Промяна в приложението на висшето образование и реализацията по призвание | Реализация на завършилите (точки) |
|--|---------------|----------------|--------------------|-----------------------------------|---|---------------------------------|--------------------------------|--------------------------------|---|-----------------------------------|
| ПН 705 Здравни грижи / СРП Акушерка | МУ-Плевен | 1,1 | 1 085 | 86,1 | 92,4 | -0,3 | 62,6 | 3 | 8,1 | 62 |

| Професионално направление / специалност от регулираните професии | Висше училище | Дял безработни | Осигурителен доход | Принос към осигурителната система | Приложение на придобитото висше образование и реализация по призвание | Промяна на дела на безработните | Промяна на осигурителния доход | Промяна на дела на осигурените | Промяна в приложението на висшето образование и реализацията по призвание | Реализация на завършилите (точки) |
|--|---------------|----------------|--------------------|-----------------------------------|---|---------------------------------|--------------------------------|--------------------------------|---|-----------------------------------|
| ПН 705 Здравни грижи / СРП Акушерка | МУ-София | 1,4 | 1 255 | 84,4 | 86,5 | -0,2 | 55,1 | 5,6 | 3,4 | 61 |
| ПН 705 Здравни грижи / СРП Акушерка | МУ-Пловдив | 2,3 | 1 244 | 80 | 94,7 | -1,1 | 51,7 | 3,8 | 3,3 | 58 |
| ПН 705 Здравни грижи / СРП Акушерка | РУ | 0,9 | 1 081 | 87 | 80,3 | -0,9 | 35,6 | -15,5 | -4,7 | 55 |
| ПН 705 Здравни грижи / СРП Акушерка | МУ-Варна | 2 | 994 | 84,9 | 89,3 | 0,7 | 31,6 | 5,4 | 1,6 | 55 |
| ПН 705 Здравни грижи / СРП Акушерка | Тру | 2 | 845 | 82,1 | 87,4 | 0,4 | 42,5 | 5,4 | -6,4 | 51 |

Таблица 4.16.2. Търсене на висше образование от кандидат-студентите (ВУ подредени по точки)

| Професионално направление / специалност от регулираните професии | Висше училище | Среден успех от дипломата за завършено средно образование | Дял чуждестранни студенти | Дял завършили средно образование в чужбина български граждани | Дял на новоприетите студенти по ПМС 103/1993 и ПМС 228/1997 | Действащите студенти като дял от определения от НАОА капацитет | Търсене на висше образование от кандидат- студентите (точки) |
|--|------------------|---|---------------------------------|---|---|---|---|
| ПН 705 Здравни грижи / СРП Акушерка | МУ-Варна | 4,75 | 0,6 | 0,3 | 0 | 76,3 | 55 |
| ПН 705 Здравни грижи / СРП Акушерка | МУ- Пловдив | 4,99 | 1,4 | 0 | 4,5 | 59,2 | 53 |
| ПН 705 Здравни грижи / СРП Акушерка | РУ | 4,79 | 0 | 0 | 0 | 72 | 53 |
| ПН 705 Здравни грижи / СРП Акушерка | МУ-Плевен | 5,1 | 0 | 0 | 0 | 51,9 | 51 |
| ПН 705 Здравни грижи / СРП Акушерка | ТрУ | 4,76 | 0,7 | 0 | 0 | 62,3 | 49 |
| ПН 705 Здравни грижи / СРП Акушерка | МУ-София | 4,74 | 1,8 | 1,3 | 4 | 47,8 | 44 |

Графика 4.16.3. Разпределение на ВУ според търсенето на висше образование от кандидат-студентите и реализацията на завършилите

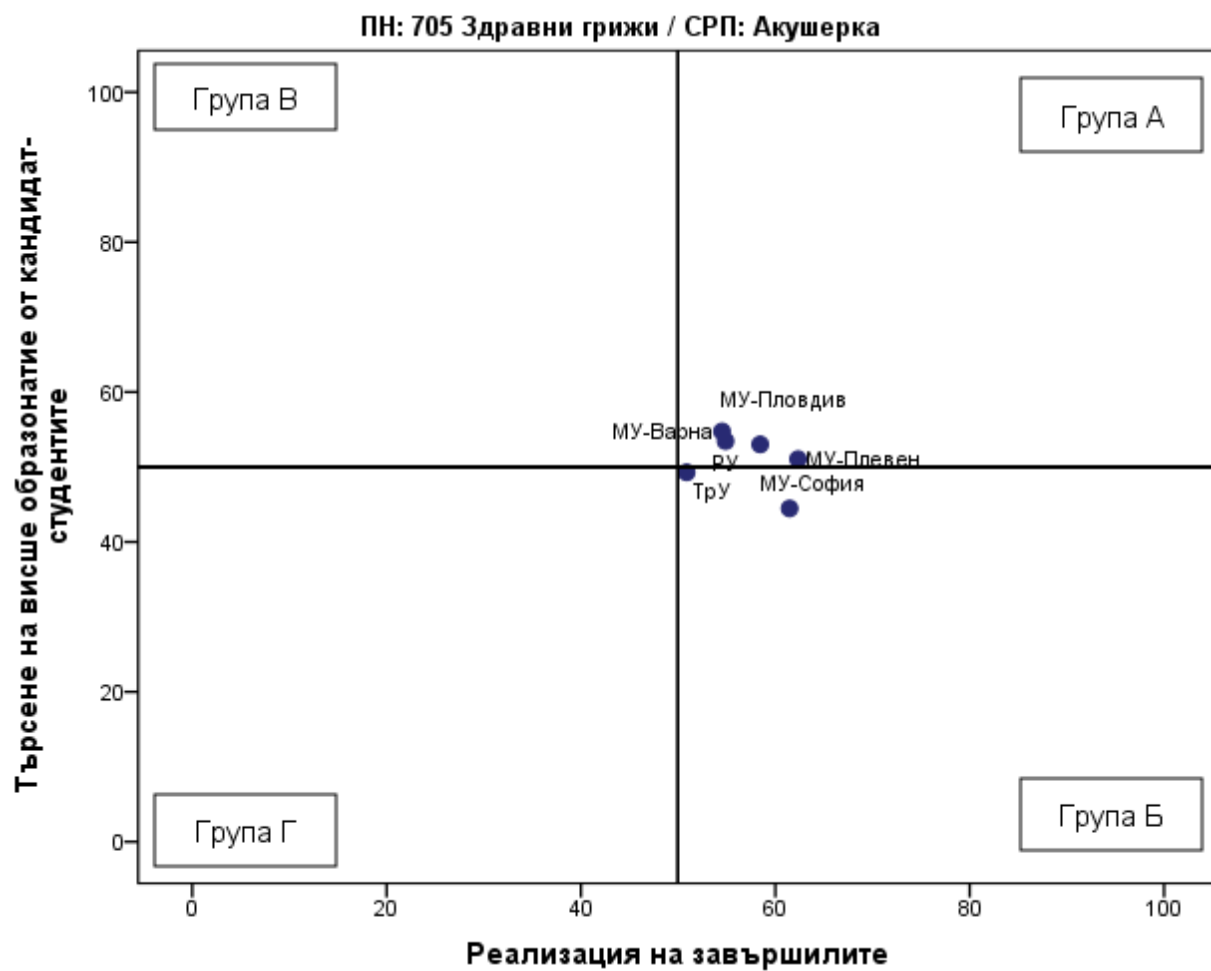


Таблица 4.16.4. Групи ВУ според търсенето на висше образование от кандидат-студентите и реализацията на завършилите

| Професионално направление / специалност от регулираните професии | Висше училище | Реализация на завършилите (точки) | Търсене на висше образование от кандидат-студентите (точки) | Група на съответствие |
|--|---------------|-----------------------------------|---|-----------------------|
| ПН 705 Здравни грижи / СРП Акушерка | МУ-Плевен | 62 | 51 | Група А |
| ПН 705 Здравни грижи / СРП Акушерка | МУ-Пловдив | 58 | 53 | Група А |
| ПН 705 Здравни грижи / СРП Акушерка | РУ | 55 | 53 | Група А |
| ПН 705 Здравни грижи / СРП Акушерка | МУ-Варна | 55 | 55 | Група А |
| ПН 705 Здравни грижи / СРП Акушерка | МУ-София | 61 | 44 | Група Б |
| ПН 705 Здравни грижи / СРП Акушерка | ТрУ | 51 | 49 | Група Б |
| ПН 705 Здравни грижи / СРП Акушерка | УАЗ | | | Не участва в анализа |
| ПН 705 Здравни грижи / СРП Акушерка | ЮЗУ | | | Не участва в анализа |

ПН 705 Здравни грижи / СРП Зъботехник

Таблица 4.17.1. Реализация на завършилите (ВУ подредени по точки)

| Професионално направление / специалност от регулираните професии | Висше училище | Дял безработни | Осигурителен доход | Принос към осигурителната система | Приложение на придобитото висше образование и реализация по призвание | Промяна на дела на безработните | Промяна на осигурителния доход | Промяна на дела на осигурените | Промяна в приложението на висшето образование и реализацията по призвание | Реализация на завършилите (точки) |
|--|---------------|----------------|--------------------|-----------------------------------|---|---------------------------------|--------------------------------|--------------------------------|---|-----------------------------------|
| ПН 705 Здравни грижи / СРП Зъботехник | МУ-Пловдив | 2,6 | 665 | 70,8 | 69,9 | -1,1 | 51,7 | 3,8 | 3,3 | 41 |

| Професионално направление / специалност от регулираните професии | Висше училище | Дял безработни | Осигурителен доход | Принос към осигурителната система | Приложение на придобитото висше образование и реализация по призвание | Промяна на дела на безработните | Промяна на осигурителния доход | Промяна на дела на осигурените | Промяна в приложението на висшето образование и реализацията по призвание | Реализация на завършилите (точки) |
|--|---------------|----------------|--------------------|-----------------------------------|---|---------------------------------|--------------------------------|--------------------------------|---|-----------------------------------|
| ПН 705 Здравни грижи / СРП Зъботехник | МУ-Варна | 3,5 | 903 | 70,5 | 75 | 0,7 | 31,6 | 5,4 | 1,6 | 40 |
| ПН 705 Здравни грижи / СРП Зъботехник | МУ-София | 3,5 | 814 | 73 | 61,8 | -0,2 | 55,1 | 5,6 | 3,4 | 40 |

Таблица 4.17.2. Търсене на висше образование от кандидат-студентите (ВУ подредени по точки)

| Професионално направление / специалност от регулираните професии | Висше училище | Среден успех от дипломата за завършено средно образование | Дял чуждестранни студенти | Дял завършили средно образование в чужбина български граждани | Дял на новоприетите студенти по ПМС 103/1993 и ПМС 228/1997 | Действащите студенти като дял от определения от НАОА капацитет | Търсене на висше образование от кандидат-студентите (точки) |
|--|---------------|---|---------------------------|---|---|--|---|
| ПН 705 Здравни грижи / СРП Зъботехник | МУ-София | 4,98 | 8,1 | 0 | 11,7 | 91,7 | 69 |
| ПН 705 Здравни грижи / СРП Зъботехник | МУ-Пловдив | 4,92 | 12,8 | 1,4 | 3,7 | 90 | 68 |
| ПН 705 Здравни грижи / СРП Зъботехник | МУ-Варна | 4,93 | 0 | 0,8 | 0 | 100 | 67 |

Графика 4.17.3. Разпределение на ВУ според търсенето на висше образование от кандидат-студентите и реализацията на завършилите

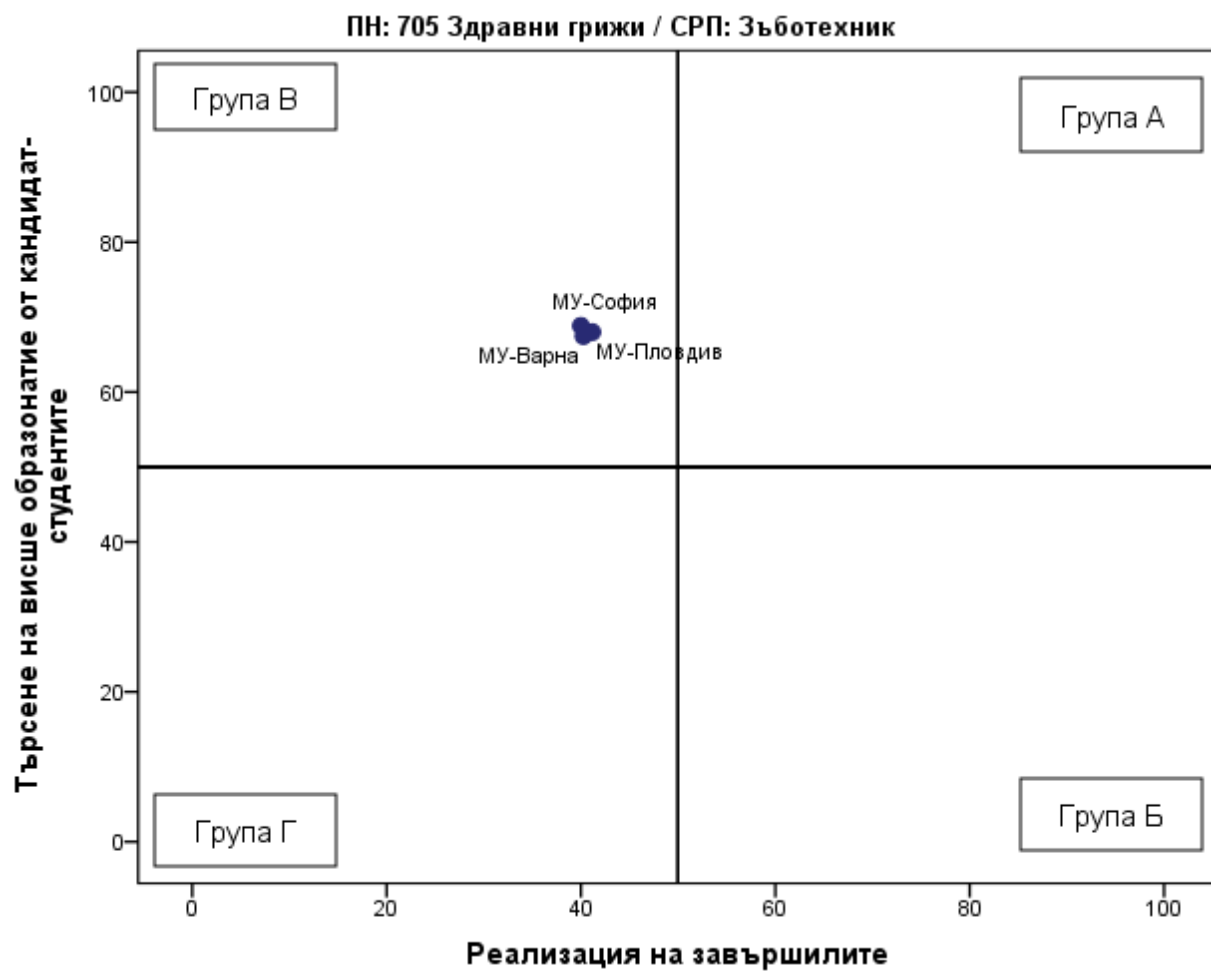


Таблица 4.17.4. Групи ВУ според търсенето на висше образование от кандидат-студентите и реализацията на завършилите

| Професионално направление / специалност от регулираните професии | Висше училище | Реализация на завършилите (точки) | Търсене на висше образование от кандидат-студентите (точки) | Група на съответствие |
|--|---------------|-----------------------------------|---|-----------------------|
| ПН 705 Здравни грижи / СРП Зъботехник | МУ-Пловдив | 41 | 68 | Група В |
| ПН 705 Здравни грижи / СРП Зъботехник | МУ-Варна | 40 | 67 | Група В |
| ПН 705 Здравни грижи / СРП Зъботехник | МУ-София | 40 | 69 | Група В |

ПН 705 Здравни грижи / СРП Инспектор по обществено здраве

Таблица 4.18.1. Реализация на завършилите (ВУ подредени по точки)

| Професионално направление / специалност от регулираните професии | Висше училище | Дял безработни | Осигурителен доход | Принос към осигурителната система | Приложение на придобитото висше образование и реализация по призвание | Промяна на дела на безработните | Промяна на осигурителния доход | Промяна на дела на осигурените | Промяна в приложението на висшето образование и реализацията по призвание | Реализация на завършилите (точки) |
|--|---------------|----------------|--------------------|-----------------------------------|---|---------------------------------|--------------------------------|--------------------------------|---|-----------------------------------|
| ПН 705 Здравни грижи / СРП Инспектор по обществено здраве | МУ-София | 3,7 | 965 | 82,3 | 41,6 | -0,2 | 55,1 | 5,6 | 3,4 | 42 |
| ПН 705 Здравни грижи / СРП Инспектор по обществено здраве | МУ-Варна | 2 | 827 | 68,1 | 39,3 | 0,7 | 31,6 | 5,4 | 1,6 | 36 |

Таблица 4.18.2. Търсене на висше образование от кандидат-студентите (ВУ подредени по точки)

| Професионално направление / специалност от регулираните професии | Висше училище | Среден успех от дипломата за завършено средно образование | Дял чуждестранни студенти | Дял завършили средно образование в чужбина български граждани | Дял на новоприетите студенти по ПМС 103/1993 и ПМС 228/1997 | Действащите студенти като дял от определения от НАОА капацитет | Търсене на висше образование от кандидат-студентите (точки) |
|--|---------------|---|---------------------------|---|---|--|---|
| ПН 705 Здравни грижи / СРП Инспектор по обществено здраве | МУ-Варна | 4,94 | 0 | 0 | 0 | 78,3 | 59 |
| ПН 705 Здравни грижи / СРП Инспектор по обществено здраве | МУ-София | 4,53 | 4,8 | 0 | 3,4 | 40 | 38 |

Графика 4.18.3. Разпределение на ВУ според търсенето на висше образование от кандидат-студентите и реализацията на завършилите

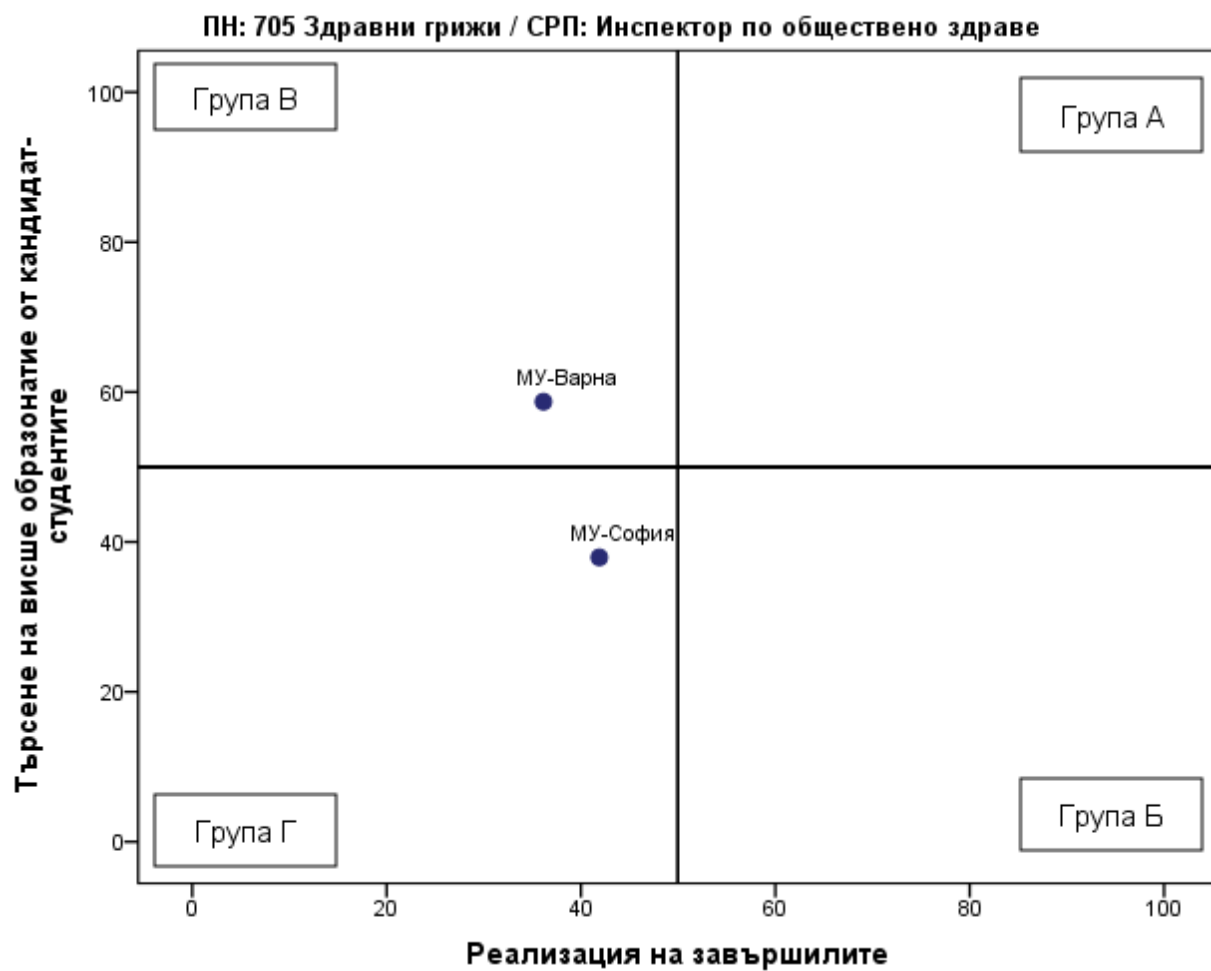


Таблица 4.18.4. Групи ВУ според търсенето на висше образование от кандидат-студентите и реализацията на завършилите

| Професионално направление / специалност от регулираните професии | Висше училище | Реализация на завършилите (точки) | Търсене на висше образование от кандидат-студентите (точки) | Група на съответствие |
|--|---------------|-----------------------------------|---|-----------------------|
| ПН 705 Здравни грижи / СРП Инспектор по обществено здраве | МУ-Варна | 36 | 59 | Група В |
| ПН 705 Здравни грижи / СРП Инспектор по обществено здраве | МУ-София | 42 | 38 | Група Г |
| ПН 705 Здравни грижи / СРП Инспектор по обществено здраве | МУ-Пловдив | | | Не участва в анализа |

ПН 705 Здравни грижи / СРП Лекарски асистент

Таблица 4.19.1. Реализация на завършилите (ВУ подредени по точки)

| Професионално направление / специалност от регулираните професии | Висше училище | Дял безработни | Осигурителен доход | Принос към осигурителната система | Приложение на придобитото висше образование и реализация по призвание | Промяна на дела на безработните | Промяна на осигурителния доход | Промяна на дела на осигурените | Промяна в приложението на висшето образование и реализацията по призвание | Реализация на завършилите (точки) |
|--|---------------|----------------|--------------------|-----------------------------------|---|---------------------------------|--------------------------------|--------------------------------|---|-----------------------------------|
| ПН 705 Здравни грижи / СРП Лекарски асистент | ТрУ | 0,8 | 1 339 | 96,7 | 79,3 | 0,4 | 42,5 | 5,4 | -6,4 | 66 |
| ПН 705 Здравни грижи / СРП Лекарски асистент | МУ-София | 1,4 | 1 280 | 80 | 77,8 | -0,2 | 55,1 | 5,6 | 3,4 | 58 |

Таблица 4.19.2. Търсене на висше образование от кандидат-студентите (ВУ подредени по точки)

| Професионално направление / специалност от регулираните професии | Висше училище | Среден успех от дипломата за завършено средно образование | Дял чуждестранни студенти | Дял завършили средно образование в чужбина български граждани | Дял на новоприетите студенти по ПМС 103/1993 и ПМС 228/1997 | Действащите студенти като дял от определения от НАОА капацитет | Търсене на висше образование от кандидат- студентите (точки) |
|--|------------------|---|---------------------------------|---|---|---|---|
| ПН 705 Здравни грижи / СРП Лекарски асистент | ТрУ | 5,11 | 0 | 0 | 0 | 56 | 53 |
| ПН 705 Здравни грижи / СРП Лекарски асистент | МУ-София | 4,7 | 1,4 | 0,5 | 0 | 67,1 | 50 |

Графика 4.19.3. Разпределение на ВУ според търсенето на висше образование от кандидат-студентите и реализацията на завършилите

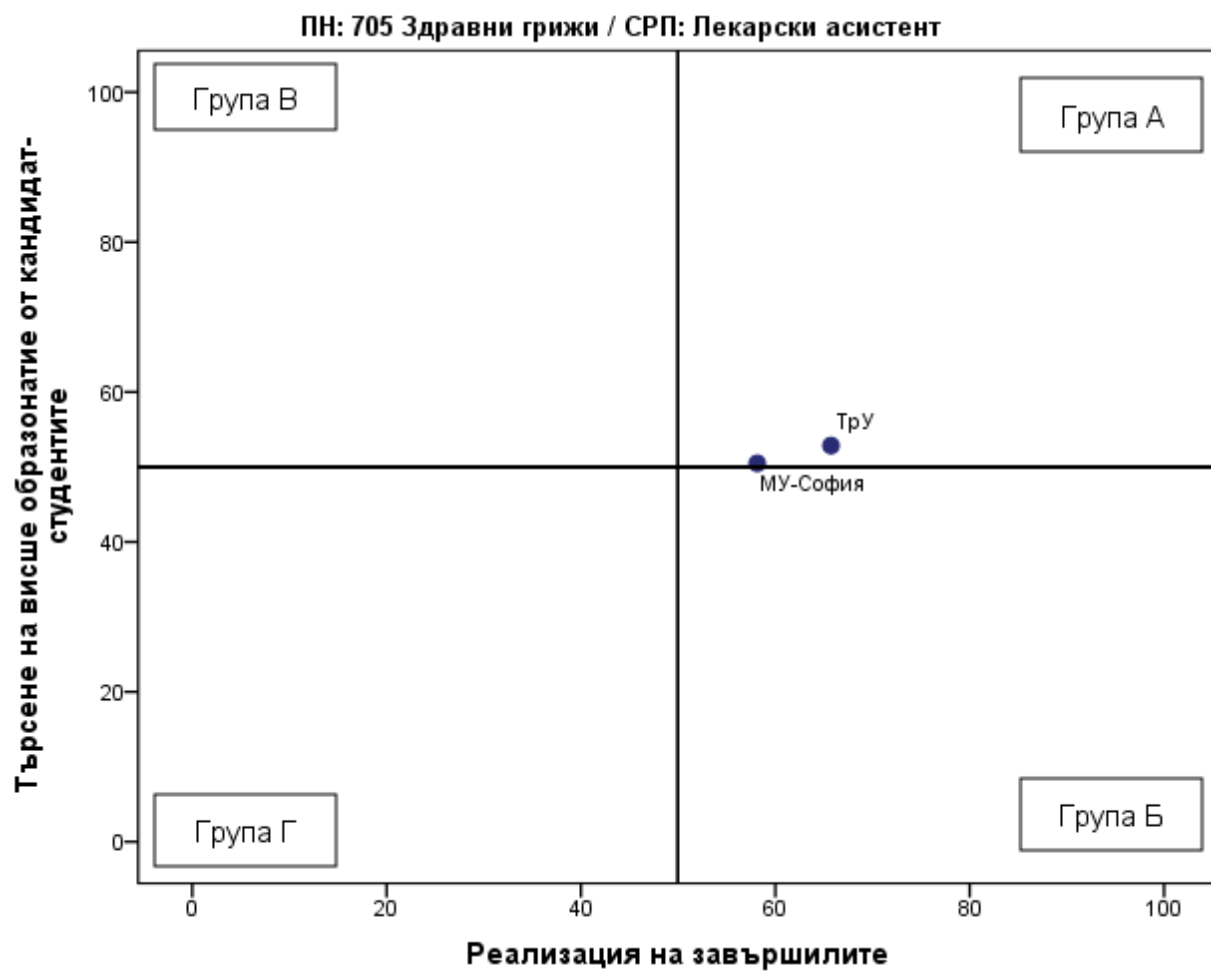


Таблица 4.19.4. Групи ВУ според търсенето на висше образование от кандидат-студентите и реализацията на завършилите

| Професионално направление / специалност от регулираните професии | Висше училище | Реализация на завършилите (точки) | Търсене на висше образование от кандидат-студентите (точки) | Група на съответствие |
|--|---------------|-----------------------------------|---|-----------------------|
| ПН 705 Здравни грижи / СРП Лекарски асистент | ТрУ | 66 | 53 | Група А |
| ПН 705 Здравни грижи / СРП Лекарски асистент | МУ-София | 58 | 50 | Група А |
| ПН 705 Здравни грижи / СРП Лекарски асистент | МУ-Пловдив | | | Не участва в анализа |
| ПН 705 Здравни грижи / СРП Лекарски асистент | РУ | | | Не участва в анализа |
| ПН 705 Здравни грижи / СРП Лекарски асистент | УАЗ | | | Не участва в анализа |

ПН 705 Здравни грижи / СРП Медицинска сестра

Таблица 4.20.1. Реализация на завършилите (ВУ подредени по точки)

| Професионално направление / специалност от регулираните професии | Висше училище | Дял безработни | Осигурителен доход | Принос към осигурителната система | Приложение на придобитото висше образование и реализация по призвание | Промяна на дела на безработните | Промяна на осигурителния доход | Промяна на дела на осигурените | Промяна в приложението на висшето образование и реализацията по призвание | Реализация на завършилите (точки) |
|--|---------------|----------------|--------------------|-----------------------------------|---|---------------------------------|--------------------------------|--------------------------------|---|-----------------------------------|
| ПН 705 Здравни грижи / СРП Медицинска сестра | СУ | 0 | 1 379 | 89,9 | 85,7 | -1,2 | 42,6 | 7 | -0,5 | 69 |

| Професионално направление / специалност от регулираните професии | Висше училище | Дял безработни | Осигурителен доход | Принос към осигурителната система | Приложение на придобитото висше образование и реализация по призвание | Промяна на дела на безработните | Промяна на осигурителния доход | Промяна на дела на осигурените | Промяна в приложението на висшето образование и реализацията по призвание | Реализация на завършилите (точки) |
|--|---------------|----------------|--------------------|-----------------------------------|---|---------------------------------|--------------------------------|--------------------------------|---|-----------------------------------|
| ПН 705 Здравни грижи / СРП Медицинска сестра | МУ-Пловдив | 0,5 | 1 395 | 86,7 | 88,5 | -1,1 | 51,7 | 3,8 | 3,3 | 67 |
| ПН 705 Здравни грижи / СРП Медицинска сестра | МУ-Плевен | 1,6 | 1 268 | 89,2 | 93,3 | -0,3 | 62,6 | 3 | 8,1 | 65 |
| ПН 705 Здравни грижи / СРП Медицинска сестра | УАЗ | 1,2 | 1 338 | 88,3 | 85,2 | -0,6 | 40,1 | 7,1 | -3,8 | 63 |
| ПН 705 Здравни грижи / СРП Медицинска сестра | МУ-София | 1,9 | 1 257 | 88,5 | 84,9 | -0,2 | 55,1 | 5,6 | 3,4 | 61 |
| ПН 705 Здравни грижи / СРП Медицинска сестра | МУ-Варна | 1,4 | 1 156 | 87,8 | 89,8 | 0,7 | 31,6 | 5,4 | 1,6 | 60 |
| ПН 705 Здравни грижи / СРП Медицинска сестра | Тру | 1,9 | 1 018 | 81,6 | 89,2 | 0,4 | 42,5 | 5,4 | -6,4 | 54 |
| ПН 705 Здравни грижи / СРП Медицинска | РУ | 1,4 | 1 183 | 78,4 | 93,2 | -0,9 | 35,6 | -15,5 | -4,7 | 53 |

| Професионално направление / специалност от регулираните професии | Висше училище | Дял безработни | Осигурителен доход | Принос към осигурителната система | Приложение на придобитото висше образование и реализация по призвание | Промяна на дела на безработните | Промяна на осигурителния доход | Промяна на дела на осигурените | Промяна в приложението на висшето образование и реализацията по призвание | Реализация на завършилите (точки) |
|--|---------------|----------------|--------------------|-----------------------------------|---|---------------------------------|--------------------------------|--------------------------------|---|-----------------------------------|
| сестра | | | | | | | | | | |

Таблица 4.20.2. Търсене на висше образование от кандидат-студентите (ВУ подредени по точки)

| Професионално направление / специалност от регулираните професии | Висше училище | Среден успех от дипломата за завършено средно образование | Дял чуждестранни студенти | Дял завършили средно образование в чужбина български граждани | Дял на новоприетите студенти по ПМС 103/1993 и ПМС 228/1997 | Действащите студенти като дял от определения от НАОА капацитет | Търсене на висше образование от кандидат-студентите (точки) |
|--|---------------|---|---------------------------|---|---|--|---|
| ПН 705 Здравни грижи / СРП Медицинска сестра | МУ-Пловдив | 5 | 0,3 | 0,3 | 1 | 95 | 67 |
| ПН 705 Здравни грижи / СРП Медицинска сестра | МУ-Плевен | 4,98 | 0,4 | 0 | 0 | 89,2 | 64 |
| ПН 705 Здравни грижи / СРП Медицинска сестра | МУ-Варна | 4,93 | 0,6 | 0 | 0 | 91,3 | 64 |
| ПН 705 Здравни грижи / СРП Медицинска сестра | УАЗ | 5,11 | 0 | 0 | 0 | 82 | 63 |
| ПН 705 Здравни грижи / СРП Медицинска сестра | РУ | 4,8 | 0,5 | 0,6 | 0 | 86,5 | 60 |

| Професионално направление / специалност от регулираните професии | Висше училище | Среден успех от дипломата за завършено средно образование | Дял чуждестранни студенти | Дял завършили средно образование в чужбина български граждани | Дял на новоприетите студенти по ПМС 103/1993 и ПМС 228/1997 | Действащите студенти като дял от определения от НАОА капацитет | Търсене на висше образование от кандидат- студентите (точки) |
|--|------------------|---|---------------------------------|---|---|---|---|
| ПН 705 Здравни грижи / СРП Медицинска сестра | ТрУ | 4,84 | 0 | 0,3 | 1 | 81,8 | 59 |
| ПН 705 Здравни грижи / СРП Медицинска сестра | СУ | 5,19 | 2,6 | 0 | 0 | 57,5 | 56 |
| ПН 705 Здравни грижи / СРП Медицинска сестра | МУ-София | 4,71 | 2,6 | 0,6 | 3,4 | 67,6 | 52 |

Графика 4.20.3. Разпределение на ВУ според търсенето на висше образование от кандидат-студентите и реализацията на завършилите

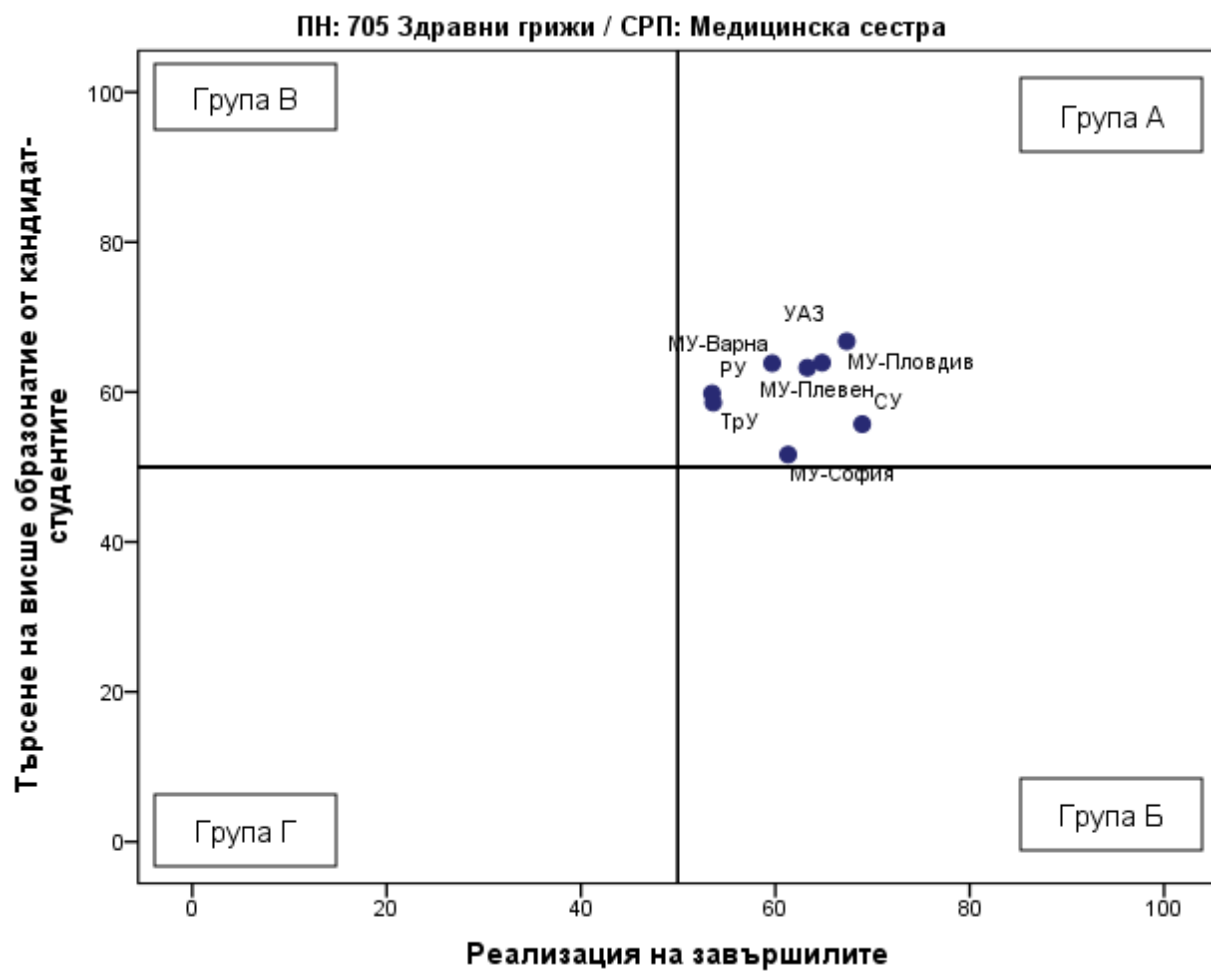


Таблица 4.20.4. Групи ВУ според търсенето на висше образование от кандидат-студентите и реализацията на завършилите

| Професионално направление / специалност от регулираните професии | Висше училище | Реализация на завършилите (точки) | Търсене на висше образование от кандидат-студентите (точки) | Група на съответствие |
|--|---------------|-----------------------------------|---|-----------------------|
| ПН 705 Здравни грижи / СРП Медицинска сестра | СУ | 69 | 56 | Група А |
| ПН 705 Здравни грижи / СРП Медицинска сестра | МУ-Пловдив | 67 | 67 | Група А |
| ПН 705 Здравни грижи / СРП Медицинска сестра | МУ-Плевен | 65 | 64 | Група А |
| ПН 705 Здравни грижи / СРП Медицинска сестра | УАЗ | 63 | 63 | Група А |
| ПН 705 Здравни грижи / СРП Медицинска сестра | МУ-София | 61 | 52 | Група А |
| ПН 705 Здравни грижи / СРП Медицинска сестра | МУ-Варна | 60 | 64 | Група А |
| ПН 705 Здравни грижи / СРП Медицинска сестра | ТрУ | 54 | 59 | Група А |
| ПН 705 Здравни грижи / СРП Медицинска сестра | РУ | 53 | 60 | Група А |
| ПН 705 Здравни грижи / СРП Медицинска сестра | ЮЗУ | | | Не участва в анализа |

ПН 705 Здравни грижи / СРП Медицински лаборант

Таблица 4.21.1. Реализация на завършилите (ВУ подредени по точки)

| Професионално направление / специалност от регулираните професии | Висше училище | Дял безработни | Осигурителен доход | Принос към осигурителната система | Приложение на придобитото висше образование и реализация по призвание | Промяна на дела на безработните | Промяна на осигурителния доход | Промяна на дела на осигурените | Промяна в приложението на висшето образование и реализацията по призвание | Реализация на завършилите (точки) |
|--|---------------|----------------|--------------------|-----------------------------------|---|---------------------------------|--------------------------------|--------------------------------|---|-----------------------------------|
| ПН 705 Здравни грижи / СРП Медицински лаборант | МУ-Плевен | 0,4 | 961 | 95 | 91,6 | -0,3 | 62,6 | 3 | 8,1 | 66 |
| ПН 705 Здравни грижи / СРП Медицински лаборант | МУ-Пловдив | 0,9 | 1 115 | 89,5 | 91,7 | -1,1 | 51,7 | 3,8 | 3,3 | 64 |
| ПН 705 Здравни грижи / СРП Медицински лаборант | МУ-София | 1,7 | 1 201 | 89,7 | 77,4 | -0,2 | 55,1 | 5,6 | 3,4 | 60 |
| ПН 705 Здравни грижи / СРП Медицински лаборант | МУ-Варна | 1,6 | 1 052 | 91,6 | 83,9 | 0,7 | 31,6 | 5,4 | 1,6 | 58 |
| ПН 705 Здравни грижи / СРП Медицински лаборант | Тру | 1,3 | 914 | 78,9 | 79,1 | 0,4 | 42,5 | 5,4 | -6,4 | 51 |

Таблица 4.21.2. Търсене на висше образование от кандидат-студентите (ВУ подредени по точки)

| Професионално направление / специалност от регулираните професии | Висше училище | Среден успех от дипломата за завършено средно образование | Дял чуждестранни студенти | Дял завършили средно образование в чужбина български граждани | Дял на новоприетите студенти по ПМС 103/1993 и ПМС 228/1997 | Действащите студенти като дял от определения от НАОА капацитет | Търсене на висше образование от кандидат- студентите (точки) |
|--|------------------|---|---------------------------------|---|---|---|---|
| ПН 705 Здравни грижи / СРП Медицински лаборант | МУ-Варна | 5,26 | 0 | 1,4 | 0 | 91,3 | 70 |
| ПН 705 Здравни грижи / СРП Медицински лаборант | ТрУ | 4,93 | 1,5 | 0 | 0 | 80 | 60 |
| ПН 705 Здравни грижи / СРП Медицински лаборант | МУ-София | 4,89 | 2,6 | 0,9 | 9,1 | 68,3 | 56 |
| ПН 705 Здравни грижи / СРП Медицински лаборант | МУ-Плевен | 4,92 | 0 | 0 | 0 | 54,4 | 49 |
| ПН 705 Здравни грижи / СРП Медицински лаборант | МУ- Пловдив | 4,96 | 2,3 | 0 | 5,6 | 38,9 | 45 |

Графика 4.21.3. Разпределение на ВУ според търсенето на висше образование от кандидат-студентите и реализацията на завършилите

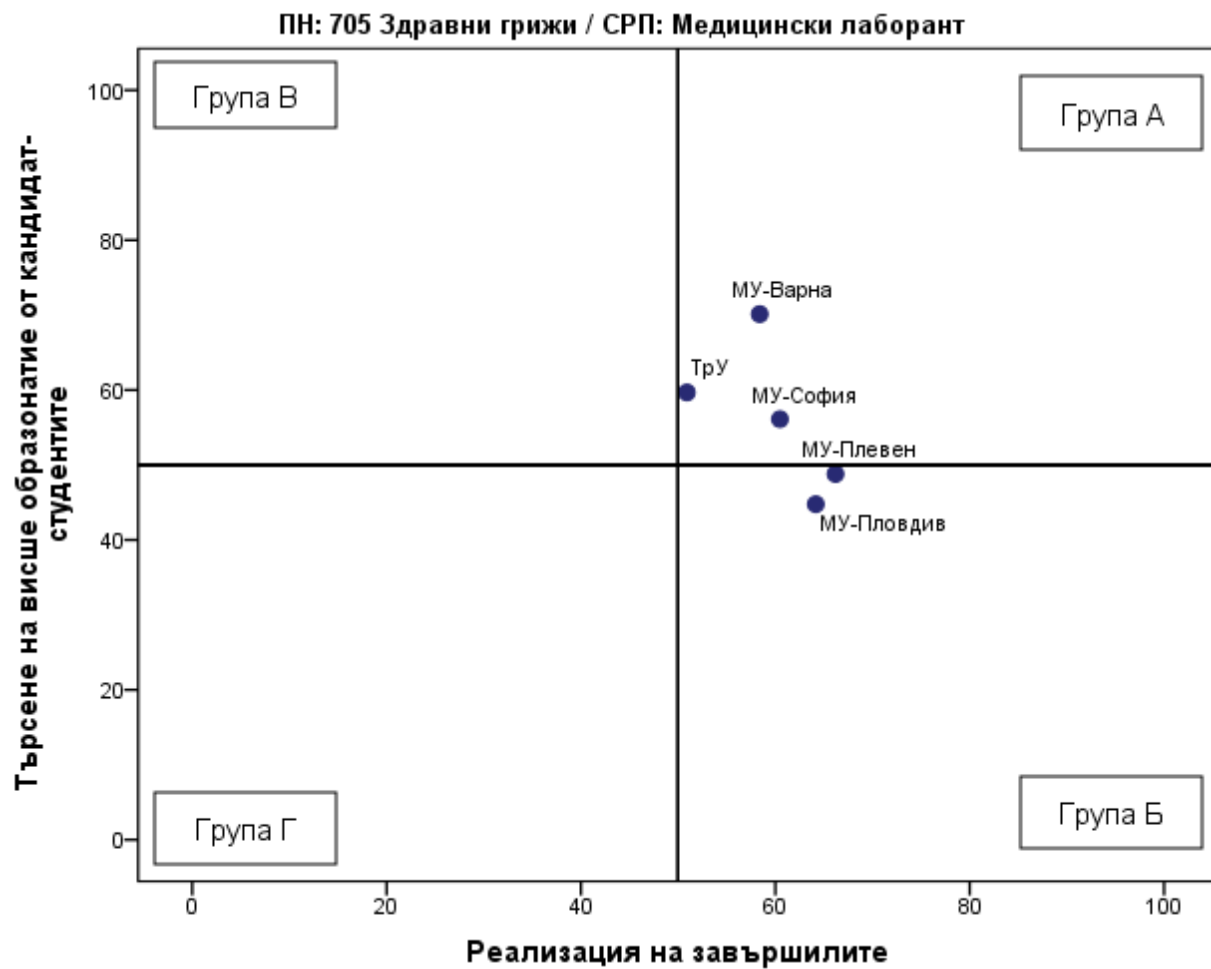


Таблица 4.21.4. Групи ВУ според търсенето на висше образование от кандидат-студентите и реализацията на завършилите

| Професионално направление / специалност от регулираните професии | Висше училище | Реализация на завършилите (точки) | Търсене на висше образование от кандидат-студентите (точки) | Група на съответствие |
|--|---------------|-----------------------------------|---|-----------------------|
| ПН 705 Здравни грижи / СРП Медицински лаборант | МУ-София | 60 | 56 | Група А |
| ПН 705 Здравни грижи / СРП Медицински лаборант | МУ-Варна | 58 | 70 | Група А |
| ПН 705 Здравни грижи / СРП Медицински лаборант | ТрУ | 51 | 60 | Група А |
| ПН 705 Здравни грижи / СРП Медицински лаборант | МУ-Плевен | 66 | 49 | Група Б |
| ПН 705 Здравни грижи / СРП Медицински лаборант | МУ-Пловдив | 64 | 45 | Група Б |

ПН 705 Здравни грижи / СРП Помощник фармацевт

Таблица 4.22.1. Реализация на завършилите (ВУ подредени по точки)

| Професионално направление / специалност от регулираните професии | Висше училище | Дял безработни | Осигурителен доход | Принос към осигурителната система | Приложение на придобитото висше образование и реализация по призвание | Промяна на дела на безработните | Промяна на осигурителния доход | Промяна на дела на осигурените | Промяна в приложението на висшето образование и реализацията по призвание | Реализация на завършилите (точки) |
|--|---------------|----------------|--------------------|-----------------------------------|---|---------------------------------|--------------------------------|--------------------------------|---|-----------------------------------|
| ПН 705 Здравни грижи / СРП Помощник фармацевт | МУ-Плевен | 0,3 | 1 396 | 92,8 | 92,2 | -0,3 | 62,6 | 3 | 8,1 | 72 |

| Професионално направление / специалност от регулираните професии | Висше училище | Дял безработни | Осигурителен доход | Принос към осигурителната система | Приложение на придобитото висше образование и реализация по призвание | Промяна на дела на безработните | Промяна на осигурителния доход | Промяна на дела на осигурените | Промяна в приложението на висшето образование и реализацията по призвание | Реализация на завършилите (точки) |
|--|---------------|----------------|--------------------|-----------------------------------|---|---------------------------------|--------------------------------|--------------------------------|---|-----------------------------------|
| ПН 705 Здравни грижи / СРП Помощник фармацевт | МУ-София | 0,8 | 1 419 | 95,3 | 93,3 | -0,2 | 55,1 | 5,6 | 3,4 | 71 |
| ПН 705 Здравни грижи / СРП Помощник фармацевт | МУ-Варна | 0,9 | 1 140 | 93,9 | 94 | 0,7 | 31,6 | 5,4 | 1,6 | 64 |
| ПН 705 Здравни грижи / СРП Помощник фармацевт | МУ-Пловдив | 0,7 | 1 052 | 89,9 | 87,5 | -1,1 | 51,7 | 3,8 | 3,3 | 63 |

Таблица 4.22.2. Търсене на висше образование от кандидат-студентите (ВУ подредени по точки)

| Професионално направление / специалност от регулираните професии | Висше училище | Среден успех от дипломата за завършено средно образование | Дял чуждестранни студенти | Дял завършили средно образование в чужбина български граждани | Дял на новоприетите студенти по ПМС 103/1993 и ПМС 228/1997 | Действащите студенти като дял от определения от НАОА капацитет | Търсене на висше образование от кандидат-студентите (точки) |
|--|---------------|---|---------------------------|---|---|--|---|
| ПН 705 Здравни грижи / СРП Помощник фармацевт | МУ-Варна | 5,47 | 0 | 0 | 0 | 94,3 | 75 |

| Професионално направление / специалност от регулираните професии | Висше училище | Среден успех от дипломата за завършено средно образование | Дял чуждестранни студенти | Дял завършили средно образование в чужбина български граждани | Дял на новоприетите студенти по ПМС 103/1993 и ПМС 228/1997 | Действащите студенти като дял от определения от НАОА капацитет | Търсене на висше образование от кандидат- студентите (точки) |
|--|------------------|---|---------------------------------|---|---|---|---|
| ПН 705 Здравни грижи / СРП Помощник фармацевт | МУ-София | 5,4 | 0,6 | 0 | 3,1 | 92,8 | 73 |
| ПН 705 Здравни грижи / СРП Помощник фармацевт | МУ-Плевен | 5,48 | 0 | 0 | 0 | 74,4 | 67 |
| ПН 705 Здравни грижи / СРП Помощник фармацевт | МУ- Пловдив | 5,29 | 1,2 | 0 | 0 | 76 | 64 |

Графика 4.22.3. Разпределение на ВУ според търсенето на висше образование от кандидат-студентите и реализацията на завършилите

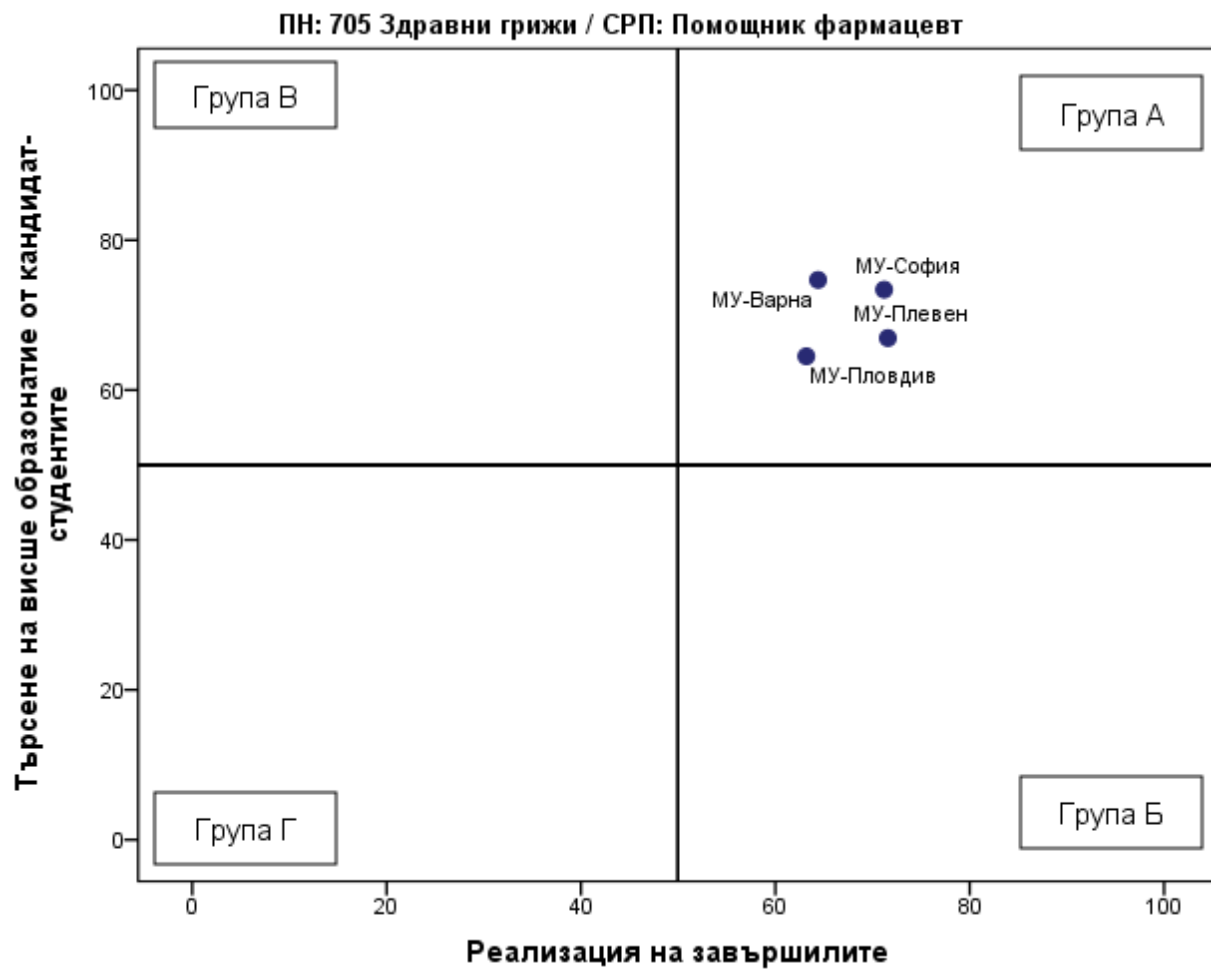


Таблица 4.22.4. Групи ВУ според търсенето на висше образование от кандидат-студентите и реализацията на завършилите

| Професионално направление / специалност от регулираните професии | Висше училище | Реализация на завършилите (точки) | Търсене на висше образование от кандидат-студентите (точки) | Група на съответствие |
|--|---------------|-----------------------------------|---|-----------------------|
| ПН 705 Здравни грижи / СРП Помощник фармацевт | МУ-Плевен | 72 | 67 | Група А |
| ПН 705 Здравни грижи / СРП Помощник фармацевт | МУ-София | 71 | 73 | Група А |
| ПН 705 Здравни грижи / СРП Помощник фармацевт | МУ-Варна | 64 | 75 | Група А |
| ПН 705 Здравни грижи / СРП Помощник фармацевт | МУ-Пловдив | 63 | 64 | Група А |
| ПН 705 Здравни грижи / СРП Помощник фармацевт | ТрУ | | | Не участва в анализа |
| ПН 705 Здравни грижи / СРП Помощник фармацевт | УАЗ | | | Не участва в анализа |

ПН 705 Здравни грижи / СРП Рентгенов лаборант

Таблица 4.23.1. Реализация на завършилите (ВУ подредени по точки)

| Професионално направление / специалност от регулираните професии | Висше училище | Дял безработни | Осигурителен доход | Принос към осигурителната система | Приложение на придобитото висше образование и реализация по призвание | Промяна на дела на безработните | Промяна на осигурителния доход | Промяна на дела на осигурените | Промяна в приложението на висшето образование и реализацията по призвание | Реализация на завършилите (точки) |
|--|---------------|----------------|--------------------|-----------------------------------|---|---------------------------------|--------------------------------|--------------------------------|---|-----------------------------------|
| ПН 705 Здравни грижи / СРП Рентгенов лаборант | МУ-Плевен | 1,1 | 1 183 | 93,2 | 60,9 | -0,3 | 62,6 | 3 | 8,1 | 61 |
| ПН 705 Здравни грижи / СРП Рентгенов лаборант | МУ-Пловдив | 1,1 | 1 257 | 89,5 | 65,7 | -1,1 | 51,7 | 3,8 | 3,3 | 61 |
| ПН 705 Здравни грижи / СРП Рентгенов лаборант | МУ-София | 0,8 | 1 366 | 88 | 53,2 | -0,2 | 55,1 | 5,6 | 3,4 | 60 |
| ПН 705 Здравни грижи / СРП Рентгенов лаборант | МУ-Варна | 2,4 | 1 183 | 80,2 | 58,9 | 0,7 | 31,6 | 5,4 | 1,6 | 49 |

Таблица 4.23.2. Търсене на висше образование от кандидат-студентите (ВУ подредени по точки)

| Професионално направление / специалност от регулираните професии | Висше училище | Среден успех от дипломата за завършено средно образование | Дял чуждестранни студенти | Дял завършили средно образование в чужбина български граждани | Дял на новоприетите студенти по ПМС 103/1993 и ПМС 228/1997 | Действащите студенти като дял от определения от НАОА капацитет | Търсене на висше образование от кандидат-студентите (точки) |
|--|---------------|---|---------------------------|---|---|--|---|
| ПН 705 Здравни грижи / СРП Рентгенов лаборант | МУ-Плевен | 5,06 | 0 | 0 | 0 | 91,7 | 66 |
| ПН 705 Здравни грижи / СРП Рентгенов лаборант | МУ-Варна | 4,97 | 0 | 0 | 0 | 95,8 | 66 |
| ПН 705 Здравни грижи / СРП Рентгенов лаборант | МУ-София | 4,8 | 1,7 | 0 | 2 | 80,7 | 58 |
| ПН 705 Здравни грижи / СРП Рентгенов лаборант | МУ-Пловдив | 4,86 | 4,4 | 0 | 0 | 48,9 | 47 |

Графика 4.23.3. Разпределение на ВУ според търсенето на висше образование от кандидат-студентите и реализацията на завършилите

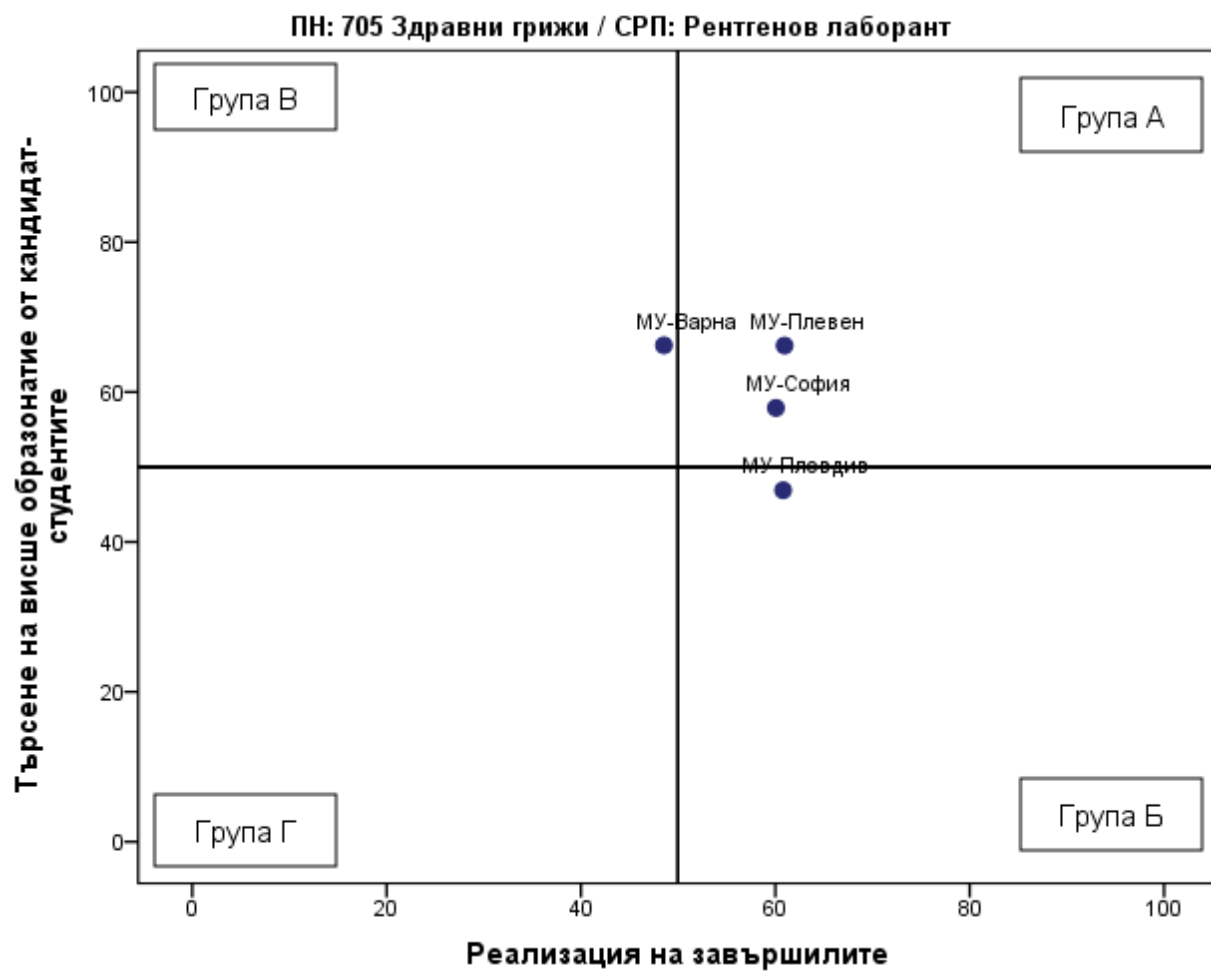


Таблица 4.23.4. Групи ВУ според търсенето на висше образование от кандидат-студентите и реализацията на завършилите

| Професионално направление / специалност от регулираните професии | Висше училище | Реализация на завършилите (точки) | Търсене на висше образование от кандидат-студентите (точки) | Група на съответствие |
|--|---------------|-----------------------------------|---|-----------------------|
| ПН 705 Здравни грижи / СРП Рентгенов лаборант | МУ-Плевен | 61 | 66 | Група А |
| ПН 705 Здравни грижи / СРП Рентгенов лаборант | МУ-София | 60 | 58 | Група А |
| ПН 705 Здравни грижи / СРП Рентгенов лаборант | МУ-Пловдив | 61 | 47 | Група Б |
| ПН 705 Здравни грижи / СРП Рентгенов лаборант | МУ-Варна | 49 | 66 | Група В |

ПН 705 Здравни грижи /СРП Рехабилитатор

Таблица 4.24.1. Реализация на завършилите (ВУ подредени по точки)

| Професионално направление / специалност от регулираните професии | Висше училище | Дял безработни | Осигурителен доход | Принос към осигурителната система | Приложение на придобитото висше образование и реализация по призвание | Промяна на дела на безработните | Промяна на осигурителния доход | Промяна на дела на осигурените | Промяна в приложението на висшето образование и реализацията по призвание | Реализация на завършилите (точки) |
|--|---------------|----------------|--------------------|-----------------------------------|---|---------------------------------|--------------------------------|--------------------------------|---|-----------------------------------|
| ПН 705 Здравни грижи / СРП Рехабилитатор | МУ-София | 1,7 | 983 | 79,4 | 60,8 | -0,2 | 55,1 | 5,6 | 3,4 | 50 |
| ПН 705 Здравни грижи / СРП Рехабилитатор | МУ-Пловдив | 3,2 | 886 | 81 | 70,3 | -1,1 | 51,7 | 3,8 | 3,3 | 47 |

| Професионално направление / специалност от регулираните професии | Висше училище | Дял безработни | Осигурителен доход | Принос към осигурителната система | Приложение на придобитото висше образование и реализация по призвание | Промяна на дела на безработните | Промяна на осигурителния доход | Промяна на дела на осигурените | Промяна в приложението на висшето образование и реализацията по призвание | Реализация на завършилите (точки) |
|--|---------------|----------------|--------------------|-----------------------------------|---|---------------------------------|--------------------------------|--------------------------------|---|-----------------------------------|
| ПН 705 Здравни грижи / СРП Рехабилитатор | УАЗ | 1,4 | 928 | 80 | 49 | -0,6 | 40,1 | 7,1 | -3,8 | 47 |
| ПН 705 Здравни грижи / СРП Рехабилитатор | МУ-Варна | 1,9 | 1 016 | 70,7 | 68,1 | 0,7 | 31,6 | 5,4 | 1,6 | 45 |
| ПН 705 Здравни грижи / СРП Рехабилитатор | ТрУ | 3,6 | 838 | 73 | 57,4 | 0,4 | 42,5 | 5,4 | -6,4 | 37 |

Таблица 4.24.2. Търсене на висше образование от кандидат-студентите (ВУ подредени по точки)

| Професионално направление / специалност от регулираните професии | Висше училище | Среден успех от дипломата за завършено средно образование | Дял чуждестранни студенти | Дял завършили средно образование в чужбина български граждани | Дял на новоприетите студенти по ПМС 103/1993 и ПМС 228/1997 | Действащите студенти като дял от определения от НАОА капацитет | Търсене на висше образование от кандидат-студентите (точки) |
|--|---------------|---|---------------------------|---|---|--|---|
| ПН 705 Здравни грижи / СРП Рехабилитатор | МУ-Варна | 5,27 | 0,9 | 0 | 0 | 99,2 | 73 |
| ПН 705 Здравни грижи / СРП Рехабилитатор | МУ-София | 4,87 | 8,9 | 0 | 10,2 | 85,3 | 64 |
| ПН 705 Здравни грижи / СРП Рехабилитатор | МУ-Пловдив | 4,97 | 11,7 | 0 | 8,1 | 69,3 | 60 |

| Професионално направление / специалност от регулираните професии | Висше училище | Среден успех от дипломата за завършено средно образование | Дял чуждестранни студенти | Дял завършили средно образование в чужбина български граждани | Дял на новоприетите студенти по ПМС 103/1993 и ПМС 228/1997 | Действащите студенти като дял от определения от НАОА капацитет | Търсене на висше образование от кандидат-студентите (точки) |
|--|---------------|---|---------------------------|---|---|--|---|
| ПН 705 Здравни грижи / СРП Рехабилитатор | ТрУ | 4,86 | 3,3 | 0,9 | 0 | 79,3 | 59 |
| ПН 705 Здравни грижи / СРП Рехабилитатор | УАЗ | 4,62 | 2 | 2,1 | 0 | 81,7 | 56 |

Графика 4.24.3. Разпределение на ВУ според търсенето на висше образование от кандидат-студентите и реализацията на завършилите

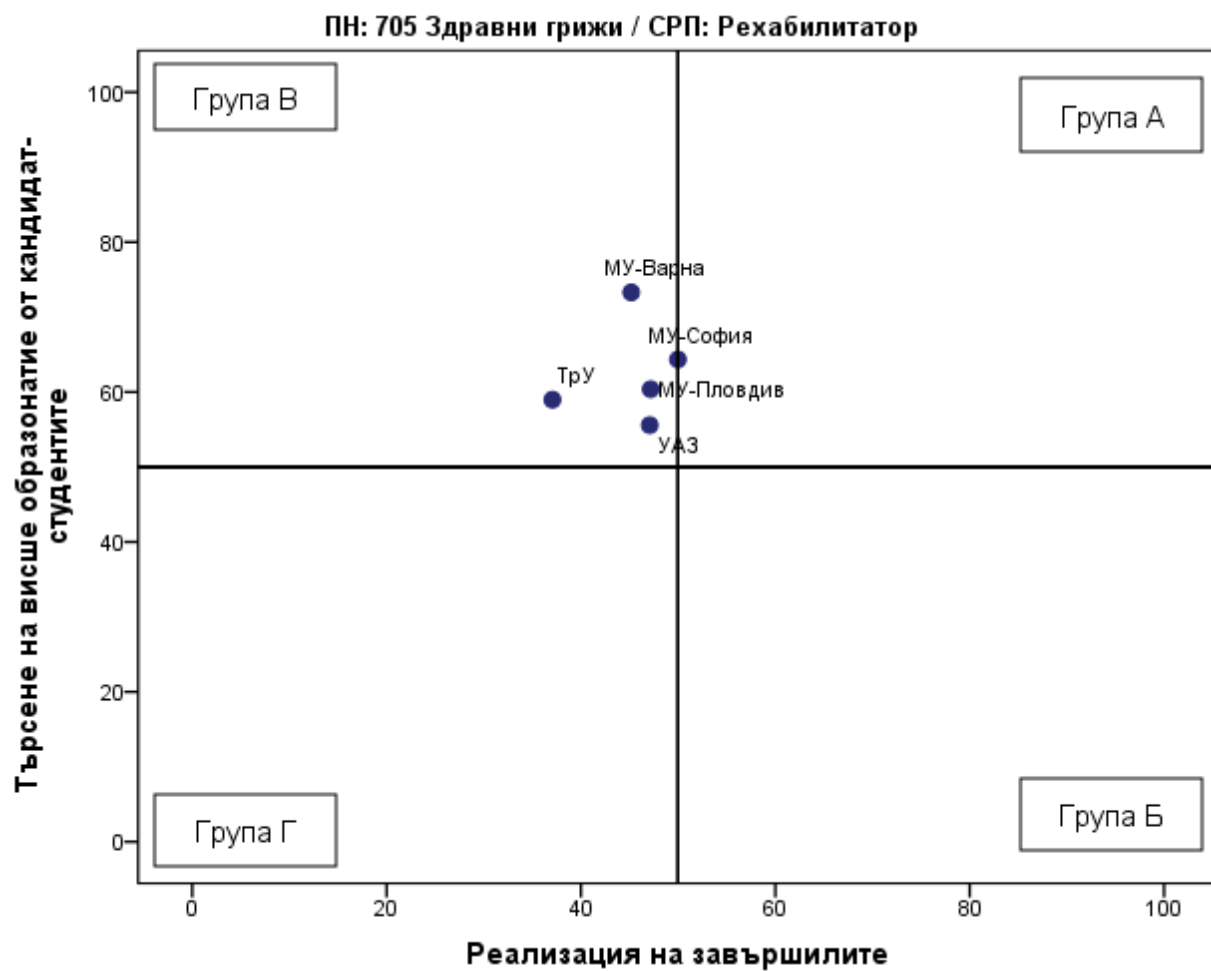


Таблица 4.24.4. Групи ВУ според търсенето на висше образование от кандидат-студентите и реализацията на завършилите

| Професионално направление / специалност от регулираните професии | Висше училище | Реализация на завършилите (точки) | Търсене на висше образование от кандидат-студентите (точки) | Група на съответствие |
|--|---------------|-----------------------------------|---|-----------------------|
| ПН 705 Здравни грижи / СРП Рехабилитатор | МУ-София | 50 | 64 | Група В |
| ПН 705 Здравни грижи / СРП Рехабилитатор | МУ-Пловдив | 47 | 60 | Група В |
| ПН 705 Здравни грижи / СРП Рехабилитатор | УАЗ | 47 | 56 | Група В |
| ПН 705 Здравни грижи / СРП Рехабилитатор | МУ-Варна | 45 | 73 | Група В |
| ПН 705 Здравни грижи / СРП Рехабилитатор | ТрУ | 37 | 59 | Група В |

ПН 802 Изобразително изкуство

Таблица 4.25.1. Реализация на завършилите (ВУ подредени по точки)

| Професионално направление / специалност от регулираните професии | Висше училище | Дял безработни | Осигурителен доход | Принос към осигурителната система | Приложение на придобитото висше образование и реализация по призвание | Промяна на дела на безработните | Промяна на осигурителния доход | Промяна на дела на осигурените | Промяна в приложението на висшето образование и реализацията по призвание | Реализация на завършилите (точки) |
|--|---------------|----------------|--------------------|-----------------------------------|---|---------------------------------|--------------------------------|--------------------------------|---|-----------------------------------|
| ПН 802 Изобразително изкуство | НХА | 2,5 | 1 217 | 65,7 | 33,1 | -0,3 | 51,6 | 10,8 | 4,7 | 41 |
| ПН 802 Изобразително изкуство | НБУ | 3,3 | 1 279 | 73,6 | 29,8 | 0,8 | 54,3 | 7,9 | -0,6 | 41 |
| ПН 802 Изобразително изкуство | ВСУ | 3,5 | 983 | 63,9 | 32,5 | -1,9 | 74,6 | 4,5 | 21,5 | 38 |

| Професионално направление / специалност от регулираните професии | Висше училище | Дял безработни | Осигурителен доход | Принос към осигурителната система | Приложение на придобитото висше образование и реализация по призвание | Промяна на дела на безработните | Промяна на осигурителния доход | Промяна на дела на осигурените | Промяна в приложението на висшето образование и реализацията по призвание | Реализация на завършилите (точки) |
|--|---------------|----------------|--------------------|-----------------------------------|---|---------------------------------|--------------------------------|--------------------------------|---|-----------------------------------|
| ПН 802 Изобразително изкуство | АМТИИ | 3,4 | 944 | 71 | 17,2 | -0,3 | 57,1 | 5 | 2,4 | 33 |
| ПН 802 Изобразително изкуство | ВТУ | 4,6 | 957 | 61,1 | 24 | 0,2 | 61,4 | 18,2 | 1,3 | 29 |
| ПН 802 Изобразително изкуство | ЮЗУ | 4,9 | 884 | 68,4 | 18,4 | 1,5 | 40,3 | -3,9 | 4,5 | 24 |

Таблица 4.25.2. Търсене на висше образование от кандидат-студентите (ВУ подредени по точки)

| Професионално направление / специалност от регулираните професии | Висше училище | Среден успех от дипломата за завършено средно образование | Дял чуждестранни студенти | Дял завършили средно образование в чужбина български граждани | Дял на новоприетите студенти по ПМС 103/1993 и ПМС 228/1997 | Действащите студенти като дял от определения от НАОА капацитет | Търсене на висше образование от кандидат-студентите (точки) |
|--|---------------|---|---------------------------|---|---|--|---|
| ПН 802 Изобразително изкуство | НХА | 5,24 | 7 | 0,9 | 1,5 | 90,3 | 72 |
| ПН 802 Изобразително изкуство | НБУ | 5,13 | 1,9 | 0,3 | 0 | 100 | 71 |
| ПН 802 Изобразително изкуство | АМТИИ | 5,1 | 3,3 | 2 | 3,1 | 76,7 | 63 |
| ПН 802 Изобразително изкуство | ЮЗУ | 4,78 | 25 | 2,3 | 16,7 | 54 | 57 |
| ПН 802 Изобразително изкуство | ВТУ | 4,98 | 5,5 | 0,5 | 4,2 | 60,3 | 55 |
| ПН 802 Изобразително изкуство | ВСУ | 4,67 | 2,5 | 0 | 0 | 20 | 31 |

Графика 4.25.3. Разпределение на ВУ според търсенето на висше образование от кандидат-студентите и реализацията на завършилите

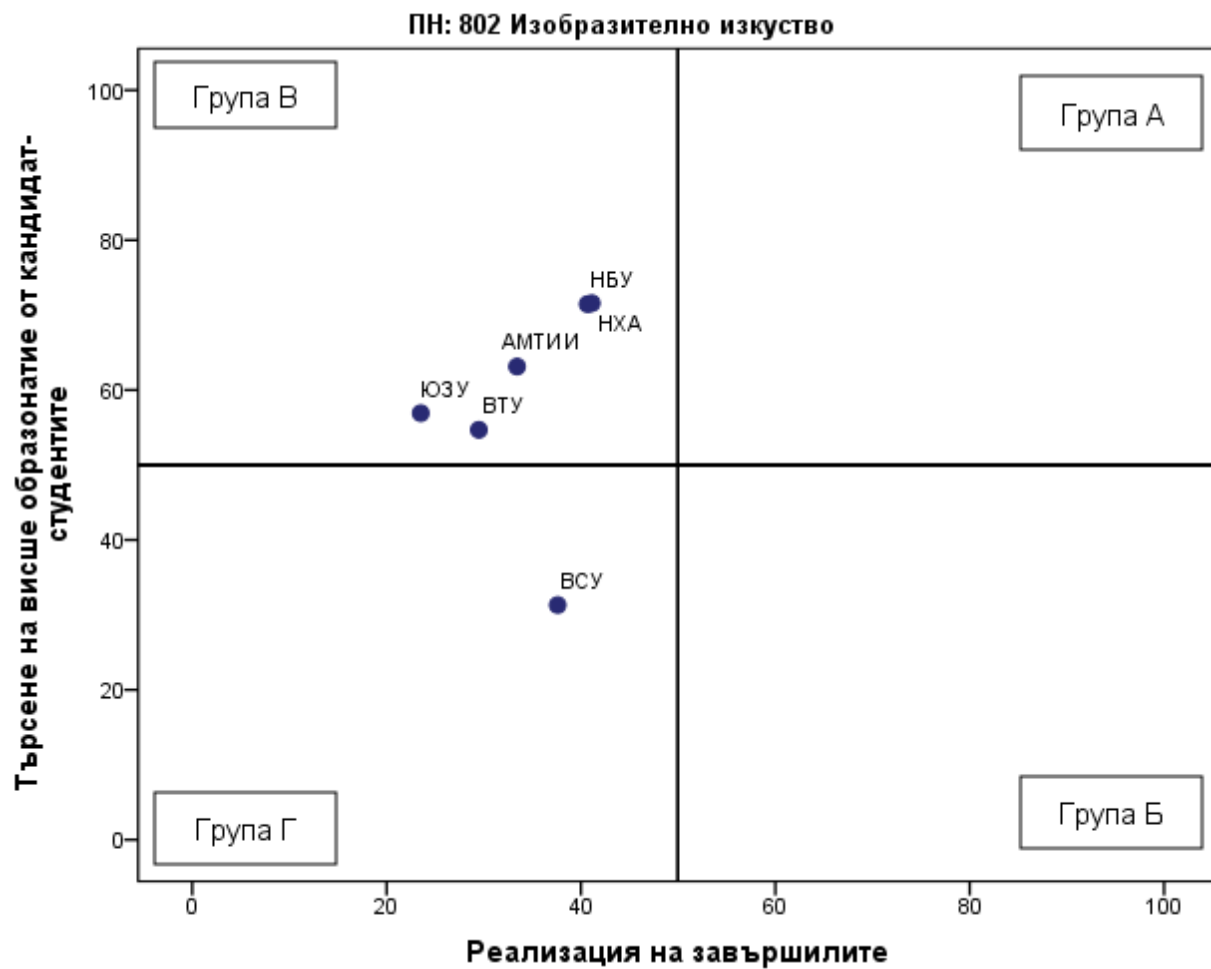


Таблица 4.25.4. Групи ВУ според търсенето на висше образование от кандидат-студентите и реализацията на завършилите

| Професионално направление / специалност от регулираните професии | Висше училище | Реализация на завършилите (точки) | Търсене на висше образование от кандидат-студентите (точки) | Група на съответствие |
|--|---------------|-----------------------------------|---|-----------------------|
| ПН 802 Изобразително изкуство | НХА | 41 | 72 | Група В |
| ПН 802 Изобразително изкуство | НБУ | 41 | 71 | Група В |
| ПН 802 Изобразително изкуство | АМТИИ | 33 | 63 | Група В |
| ПН 802 Изобразително изкуство | ВТУ | 29 | 55 | Група В |
| ПН 802 Изобразително изкуство | ЮЗУ | 24 | 57 | Група В |
| ПН 802 Изобразително изкуство | ВСУ | 38 | 31 | Група Г |
| ПН 802 Изобразително изкуство | ПУ | | | Не участва в анализа |
| ПН 802 Изобразително изкуство | СУ | | | Не участва в анализа |

ПН 308 Икономика

Таблица 4.26.1. Реализация на завършилите (ВУ подредени по точки)

| Професионално направление / специалност от регулираните професии | Висше училище | Дял безработни | Осигурителен доход | Принос към осигурителната система | Приложение на придобитото висше образование и реализация по призвание | Промяна на дела на безработните | Промяна на осигурителния доход | Промяна на дела на осигурените | Промяна в приложението на висшето образование и реализацията по призвание | Реализация на завършилите (точки) |
|--|---------------|----------------|--------------------|-----------------------------------|---|---------------------------------|--------------------------------|--------------------------------|---|-----------------------------------|
| ПН 308 Икономика | СУ | 1,8 | 2 169 | 90,5 | 71,4 | 0,2 | 36,6 | 7,5 | 3,5 | 72 |
| ПН 308 Икономика | ВУЗФ | 1,8 | 1 898 | 86 | 62,1 | -1,3 | 76,4 | 6,2 | 19,1 | 70 |
| ПН 308 Икономика | НБУ | 2,1 | 1 740 | 83,7 | 52,5 | -0,6 | 53,6 | 5,4 | 8,4 | 60 |

| Професионално направление / специалност от регулираните професии | Висше училище | Дял безработни | Осигурителен доход | Принос към осигурителната система | Приложение на придобитото висше образование и реализация по призвание | Промяна на дела на безработните | Промяна на осигурителния доход | Промяна на дела на осигурените | Промяна в приложението на висшето образование и реализацията по призвание | Реализация на завършилите (точки) |
|--|---------------|----------------|--------------------|-----------------------------------|---|---------------------------------|--------------------------------|--------------------------------|---|-----------------------------------|
| ПН 308 Икономика | УНСС | 2,1 | 1 718 | 86,1 | 50,6 | -0,7 | 42 | 4,7 | 0,3 | 59 |
| ПН 308 Икономика | ВТранУ | 2,2 | 1 418 | 89,9 | 37,6 | -0,8 | 42,2 | 1,8 | -9,1 | 52 |
| ПН 308 Икономика | ВСУ | 2,5 | 1 236 | 80,4 | 41,7 | -2,3 | 64,8 | 6,6 | 13,6 | 52 |
| ПН 308 Икономика | МВБУ | 2,9 | 1 363 | 85,8 | 38,2 | -1,6 | 51,4 | 4,6 | 4,8 | 51 |
| ПН 308 Икономика | КМТМ | 3,4 | 1 382 | 74,7 | 33,2 | -0,3 | 63,6 | 1,1 | 13,6 | 45 |
| ПН 308 Икономика | ПУ | 3,6 | 1 237 | 82,3 | 34,9 | -1,2 | 48 | 4,8 | 0,9 | 45 |
| ПН 308 Икономика | АгрУ | 2,8 | 1 096 | 78,3 | 32,5 | -2,6 | 52,4 | 4,4 | -0,6 | 44 |
| ПН 308 Икономика | ВУАРР | 4,6 | 1 083 | 80,5 | 31,9 | -1 | 73,6 | 17,1 | 18,8 | 44 |
| ПН 308 Икономика | ВТУ | 3,5 | 1 178 | 82,8 | 36 | -1,1 | 43 | 3,3 | -1,2 | 44 |
| ПН 308 Икономика | УХТ | 2,5 | 1 037 | 82 | 15,5 | -3,2 | 42,6 | 10,9 | -10,2 | 42 |
| ПН 308 Икономика | ИУ-Варна | 3,1 | 1 162 | 79,2 | 31,5 | -1,3 | 43,1 | 2,8 | -0,2 | 42 |
| ПН 308 Икономика | СА | 3,8 | 1 176 | 81,1 | 35,2 | -1,4 | 42,2 | 2,9 | -0,6 | 42 |
| ПН 308 Икономика | ТрУ | 4,3 | 1 019 | 81,3 | 25 | -2,9 | 46 | 6,1 | 4,9 | 39 |

| Професионално направление / специалност от регулираните професии | Висше училище | Дял безработни | Осигурителен доход | Принос към осигурителната система | Приложение на придобитото висше образование и реализация по призвание | Промяна на дела на безработните | Промяна на осигурителния доход | Промяна на дела на осигурените | Промяна в приложението на висшето образование и реализацията по призвание | Реализация на завършилите (точки) |
|--|----------------|----------------|--------------------|-----------------------------------|---|---------------------------------|--------------------------------|--------------------------------|---|-----------------------------------|
| ПН 308 Икономика | ЮЗУ | 5,1 | 1 137 | 79,9 | 40,2 | -0,7 | 43,7 | -0,1 | -0,1 | 37 |
| ПН 308 Икономика | ТУ- Габрово | 4,8 | 988 | 82,3 | 21,1 | -1,8 | 38 | 16 | -1,2 | 37 |
| ПН 308 Икономика | ВУМ | 3,5 | 1 400 | 59,5 | 32 | -0,8 | 63,6 | -5 | 3,4 | 36 |
| ПН 308 Икономика | БСУ | 5,4 | 1 062 | 76,3 | 38,4 | 0,8 | 48,5 | 2,9 | 15,5 | 35 |
| ПН 308 Икономика | ВУСИ | 3,8 | 1 051 | 69,8 | 22,2 | -2,2 | 54,6 | 2,8 | 6,4 | 35 |
| ПН 308 Икономика | ШУ | 5,5 | 1 059 | 80,7 | 35,4 | 0,7 | 42,1 | 1,7 | -2,7 | 33 |
| ПН 308 Икономика | УАЗ | 4,5 | 1 102 | 72,2 | 30,7 | 0,7 | 39,5 | -1 | 6,6 | 33 |
| ПН 308 Икономика | РУ | 4,3 | 1 028 | 75,7 | 18,8 | 0,1 | 44,2 | 2,5 | -5,1 | 32 |

Таблица 4.26.2. Търсене на висше образование от кандидат-студентите (ВУ подредени по точки)

| Професионално направление / специалност от регулираните професии | Висше училище | Среден успех от дипломата за завършено средно образование | Дял чуждестранни студенти | Дял завършили средно образование в чужбина български граждани | Дял на новоприетите студенти по ПМС 103/1993 и ПМС 228/1997 | Действащите студенти като дял от определения от НАОА капацитет | Търсене на висше образование от кандидат-студентите (точки) |
|--|---------------|---|---------------------------|---|---|--|---|
|--|---------------|---|---------------------------|---|---|--|---|

| Професионално направление / специалност от регулираните професии | Висше училище | Среден успех от дипломата за завършено средно образование | Дял чуждестранни студенти | Дял завършили средно образование в чужбина български граждани | Дял на новоприетите студенти по ПМС 103/1993 и ПМС 228/1997 | Действащите студенти като дял от определения от НАОА капацитет | Търсене на висше образование от кандидат-студентите (точки) |
|--|---------------|---|---------------------------|---|---|--|---|
| ПН 308 Икономика | СУ | 5,56 | 7,8 | 0,8 | 0 | 100 | 81 |
| ПН 308 Икономика | ВУЗФ | 5,15 | 5,2 | 1,6 | 0 | 81,7 | 66 |
| ПН 308 Икономика | НБУ | 5,14 | 2,8 | 1,3 | 0 | 75 | 62 |
| ПН 308 Икономика | АгрУ | 4,66 | 1 | 0,7 | 0 | 93,3 | 60 |
| ПН 308 Икономика | КМТМ | 4,6 | 21,8 | 1,2 | 0 | 73,8 | 58 |
| ПН 308 Икономика | ПУ | 5,07 | 1,6 | 0 | 1,1 | 65,7 | 57 |
| ПН 308 Икономика | УНСС | 5,06 | 1,7 | 0,4 | 1,7 | 57,3 | 53 |
| ПН 308 Икономика | ЮЗУ | 4,96 | 6,3 | 1,5 | 2,9 | 32 | 44 |
| ПН 308 Икономика | УАЗ | 4,68 | 0 | 0 | 0 | 51,2 | 43 |
| ПН 308 Икономика | ИУ-Варна | 4,92 | 2,8 | 0,1 | 2,7 | 33,5 | 42 |
| ПН 308 Икономика | ВУМ | 4,71 | 5,7 | 2,5 | 0 | 37,3 | 41 |
| ПН 308 Икономика | ТрУ | 4,67 | 1,9 | 0,2 | 1,3 | 40,9 | 40 |
| ПН 308 Икономика | РУ | 4,87 | 3,4 | 0 | 0 | 32,4 | 40 |
| ПН 308 Икономика | ВУАРР | 4,61 | 1,2 | 0,6 | 0 | 43,2 | 39 |
| ПН 308 Икономика | ВТУ | 4,92 | 0,7 | 0,4 | 0 | 27,3 | 38 |
| ПН 308 Икономика | ВСУ | 4,81 | 4 | 1,5 | 0 | 24,3 | 37 |
| ПН 308 Икономика | ВУСИ | 4,45 | 0 | 0 | 0 | 47,6 | 37 |
| ПН 308 Икономика | ВТранУ | 4,61 | 5,7 | 0 | 2,5 | 28,2 | 35 |
| ПН 308 Икономика | МВБУ | 4,75 | 0,4 | 0,8 | 0 | 26 | 35 |
| ПН 308 Икономика | СА | 4,63 | 0,9 | 0,6 | 0 | 32,3 | 35 |
| ПН 308 Икономика | УХТ | 4,82 | 0,7 | 1,7 | 0 | 20,7 | 34 |
| ПН 308 Икономика | ШУ | 4,64 | 0,7 | 0 | 0 | 27 | 33 |
| ПН 308 Икономика | БСУ | 4,86 | 7,2 | 0,5 | 0 | 6,8 | 31 |
| ПН 308 Икономика | ТУ-Габрово | 4,47 | 0 | 0 | 0 | 22,9 | 28 |

Графика 4.26.3. Разпределение на ВУ според търсенето на висше образование от кандидат-студентите и реализацията на завършилите

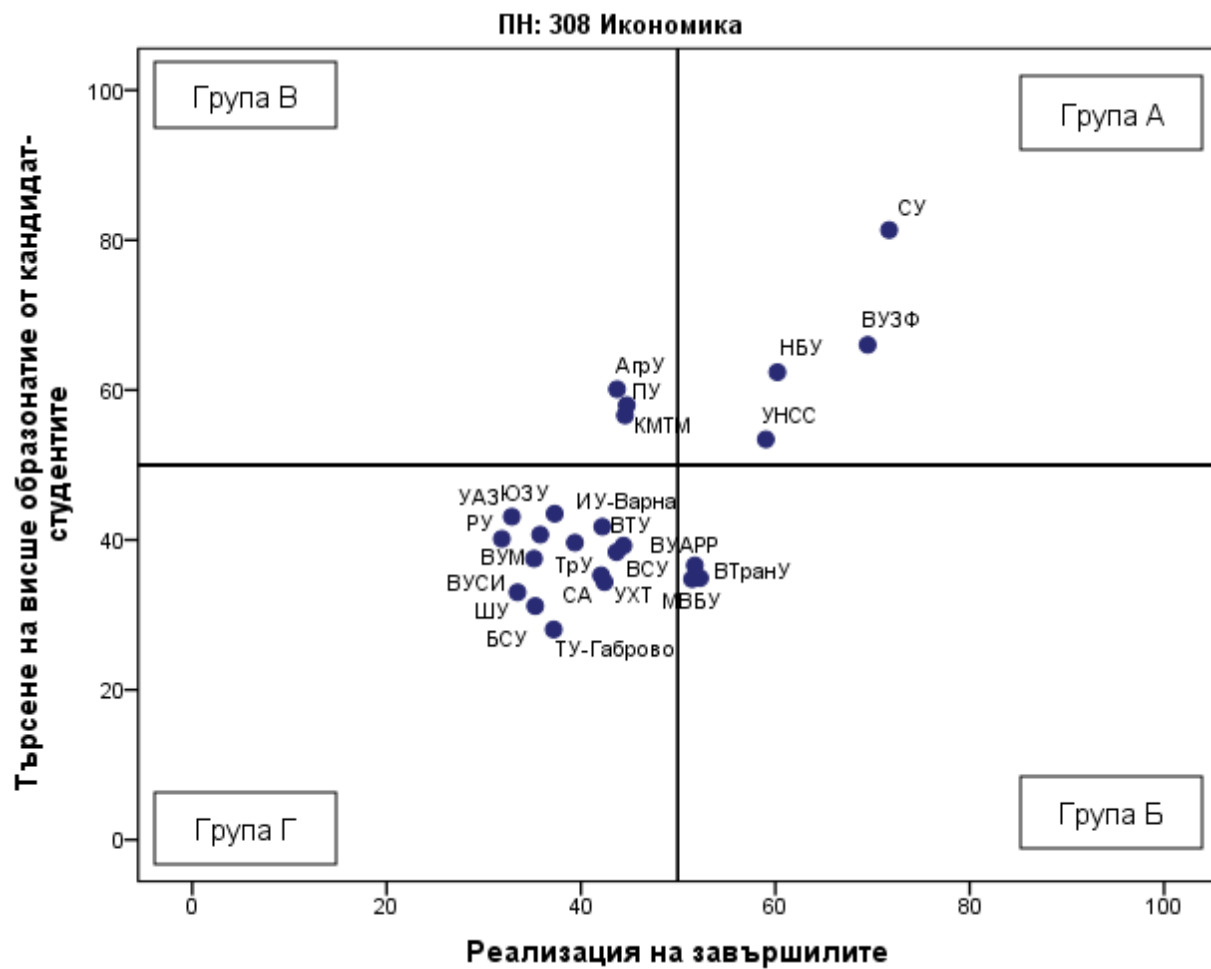


Таблица 4.26.4. Групи ВУ според търсенето на висше образование от кандидат-студентите и реализацията на завършилите

| Професионално направление / специалност от регулираните професии | Висше училище | Реализация на завършилите (точки) | Търсене на висше образование от кандидат-студентите (точки) | Група на съответствие |
|--|---------------|-----------------------------------|---|-----------------------|
| ПН 308 Икономика | СУ | 72 | 81 | Група А |
| ПН 308 Икономика | ВУЗФ | 70 | 66 | Група А |
| ПН 308 Икономика | НБУ | 60 | 62 | Група А |
| ПН 308 Икономика | УНСС | 59 | 53 | Група А |
| ПН 308 Икономика | ВТранУ | 52 | 35 | Група Б |
| ПН 308 Икономика | ВСУ | 52 | 37 | Група Б |
| ПН 308 Икономика | МВБУ | 51 | 35 | Група Б |
| ПН 308 Икономика | КМТМ | 45 | 58 | Група В |
| ПН 308 Икономика | ПУ | 45 | 57 | Група В |
| ПН 308 Икономика | АгрУ | 44 | 60 | Група В |
| ПН 308 Икономика | ВУАРР | 44 | 39 | Група Г |
| ПН 308 Икономика | ВТУ | 44 | 38 | Група Г |
| ПН 308 Икономика | УХТ | 42 | 34 | Група Г |
| ПН 308 Икономика | ИУ-Варна | 42 | 42 | Група Г |
| ПН 308 Икономика | СА | 42 | 35 | Група Г |
| ПН 308 Икономика | ТрУ | 39 | 40 | Група Г |
| ПН 308 Икономика | ЮЗУ | 37 | 44 | Група Г |
| ПН 308 Икономика | ТУ-Габрово | 37 | 28 | Група Г |
| ПН 308 Икономика | ВУМ | 36 | 41 | Група Г |
| ПН 308 Икономика | БСУ | 35 | 31 | Група Г |
| ПН 308 Икономика | ВУСИ | 35 | 37 | Група Г |
| ПН 308 Икономика | ШУ | 33 | 33 | Група Г |
| ПН 308 Икономика | УАЗ | 33 | 43 | Група Г |
| ПН 308 Икономика | РУ | 32 | 40 | Група Г |
| ПН 308 Икономика | АУБГ | | | Не участва в анализа |

| Професионално направление / специалност от регулираните професии | Висше училище | Реализация на завършилите (точки) | Търсене на висше образование от кандидат-студентите (точки) | Група на съответствие |
|--|---------------|-----------------------------------|---|-----------------------|
| ПН 308 Икономика | ЕВУИМ | | | Не участва в анализа |

ПН 406 Информатика и компютърни науки

Таблица 4.27.1. Реализация на завършилите (ВУ подредени по точки)

| Професионално направление / специалност от регулираните професии | Висше училище | Дял безработни | Осигурителен доход | Принос към осигурителната система | Приложение на придобитото висше образование и реализация по призвание | Промяна на дела на безработните | Промяна на осигурителния доход | Промяна на дела на осигурените | Промяна в приложението на висшето образование и реализацията по призвание | Реализация на завършилите (точки) |
|--|---------------|----------------|--------------------|-----------------------------------|---|---------------------------------|--------------------------------|--------------------------------|---|-----------------------------------|
| ПН 406 Информатика и компютърни науки | СУ | 0,7 | 2 676 | 91,1 | 93,7 | -0,2 | 32,7 | 4,7 | 2 | 85 |
| ПН 406 Информатика и компютърни науки | АУБГ | 1,2 | 2 352 | 82,8 | 82,6 | -0,8 | 52,4 | 9,6 | 11,5 | 77 |
| ПН 406 Информатика и компютърни науки | НБУ | 1,3 | 2 362 | 83,6 | 76,7 | -0,1 | 39,4 | 3,1 | 3,4 | 73 |
| ПН 406 Информатика и компютърни науки | УНИБИТ | 1,9 | 1 935 | 88 | 65,8 | -0,3 | 58,1 | 2,7 | 9,3 | 68 |

| Професионално направление / специалност от регулираните професии | Висше училище | Дял безработни | Осигурителен доход | Принос към осигурителната система | Приложение на придобитото висше образование и реализация по призвание | Промяна на дела на безработните | Промяна на осигурителния доход | Промяна на дела на осигурените | Промяна в приложението на висшето образование и реализацията по призвание | Реализация на завършилите (точки) |
|--|---------------|----------------|--------------------|-----------------------------------|---|---------------------------------|--------------------------------|--------------------------------|---|-----------------------------------|
| ПН 406 Информатика и компютърни науки | ВСУ | 2,6 | 1 656 | 75,6 | 60,4 | -2,1 | 82,4 | 3,9 | 18 | 59 |
| ПН 406 Информатика и компютърни науки | ВТУ | 2 | 1 564 | 81,7 | 59,7 | -2,3 | 62,6 | 3,2 | 3,5 | 59 |
| ПН 406 Информатика и компютърни науки | БСУ | 3,5 | 1 630 | 75,4 | 63,3 | -0,2 | 82,9 | 5,5 | 25,8 | 57 |
| ПН 406 Информатика и компютърни науки | ПУ | 3 | 1 544 | 82,5 | 52,1 | -0,4 | 43,4 | 7,7 | -1,9 | 53 |
| ПН 406 Информатика и компютърни науки | ИУ-Варна | 2,3 | 1 504 | 74,4 | 54,6 | -0,1 | 43,6 | -2,4 | 2,4 | 50 |
| ПН 406 Информатика и компютърни науки | РУ | 4 | 1 342 | 79,3 | 43,2 | -0,6 | 56,8 | 2 | -6,6 | 44 |

| Професионално направление / специалност от регулираните професии | Висше училище | Дял безработни | Осигурителен доход | Принос към осигурителната система | Приложение на придобитото висше образование и реализация по призвание | Промяна на дела на безработните | Промяна на осигурителния доход | Промяна на дела на осигурените | Промяна в приложението на висшето образование и реализацията по призвание | Реализация на завършилите (точки) |
|--|---------------|----------------|--------------------|-----------------------------------|---|---------------------------------|--------------------------------|--------------------------------|---|-----------------------------------|
| ПН 406 Информатика и компютърни науки | ЮЗУ | 3,9 | 1 266 | 72,9 | 43,9 | -2,1 | 45 | 0,1 | 5,4 | 42 |
| ПН 406 Информатика и компютърни науки | ШУ | 3,4 | 1 125 | 72,2 | 33 | 0,3 | 52,9 | 0,1 | -10,3 | 36 |

Таблица 4.27.2. Търсене на висше образование от кандидат-студентите (ВУ подредени по точки)

| Професионално направление / специалност от регулираните професии | Висше училище | Среден успех от дипломата за завършено средно образование | Дял чуждестранни студенти | Дял завършили средно образование в чужбина български граждани | Дял на новоприетите студенти по ПМС 103/1993 и ПМС 228/1997 | Действащите студенти като дял от определения от НАОА капацитет | Търсене на висше образование от кандидат-студентите (точки) |
|--|---------------|---|---------------------------|---|---|--|---|
| ПН 406 Информатика и компютърни науки | НБУ | 5,17 | 3,2 | 0,7 | 0 | 98,2 | 72 |
| ПН 406 Информатика и компютърни науки | СУ | 5,69 | 2 | 0,2 | 1 | 71,9 | 71 |
| ПН 406 Информатика и компютърни науки | УНИБИТ | 5 | 4,8 | 0,5 | 6,8 | 99,4 | 71 |
| ПН 406 Информатика и компютърни науки | АУБГ | 5,67 | 41 | 5,7 | 0 | 36 | 70 |

| Професионално направление / специалност от регулираните професии | Висше училище | Среден успех от дипломата за завършено средно образование | Дял чуждестранни студенти | Дял завършили средно образование в чужбина български граждани | Дял на новоприетите студенти по ПМС 103/1993 и ПМС 228/1997 | Действащите студенти като дял от определения от НАОА капацитет | Търсене на висше образование от кандидат-студентите (точки) |
|--|---------------|---|---------------------------|---|---|--|---|
| ПН 406 Информатика и компютърни науки | ПУ | 5,18 | 4,3 | 0,1 | 3,2 | 71,5 | 62 |
| ПН 406 Информатика и компютърни науки | ВСУ | 4,95 | 5,5 | 1,3 | 0 | 78,3 | 61 |
| ПН 406 Информатика и компютърни науки | ИУ-Варна | 4,86 | 2,8 | 0,2 | 4,7 | 69,2 | 55 |
| ПН 406 Информатика и компютърни науки | ВТУ | 5,01 | 1,7 | 0 | 2,3 | 39,8 | 45 |
| ПН 406 Информатика и компютърни науки | БСУ | 4,94 | 11,7 | 1,7 | 0 | 26,6 | 42 |
| ПН 406 Информатика и компютърни науки | ЮЗУ | 4,71 | 13 | 3,4 | 12,5 | 27,3 | 41 |
| ПН 406 Информатика и компютърни науки | РУ | 4,82 | 4 | 0 | 0 | 27,8 | 38 |
| ПН 406 Информатика и компютърни науки | ШУ | 4,53 | 0,3 | 0,8 | 0 | 36 | 35 |

Графика 4.27.3. Разпределение на ВУ според търсенето на висше образование от кандидат-студентите и реализацията на завършилите

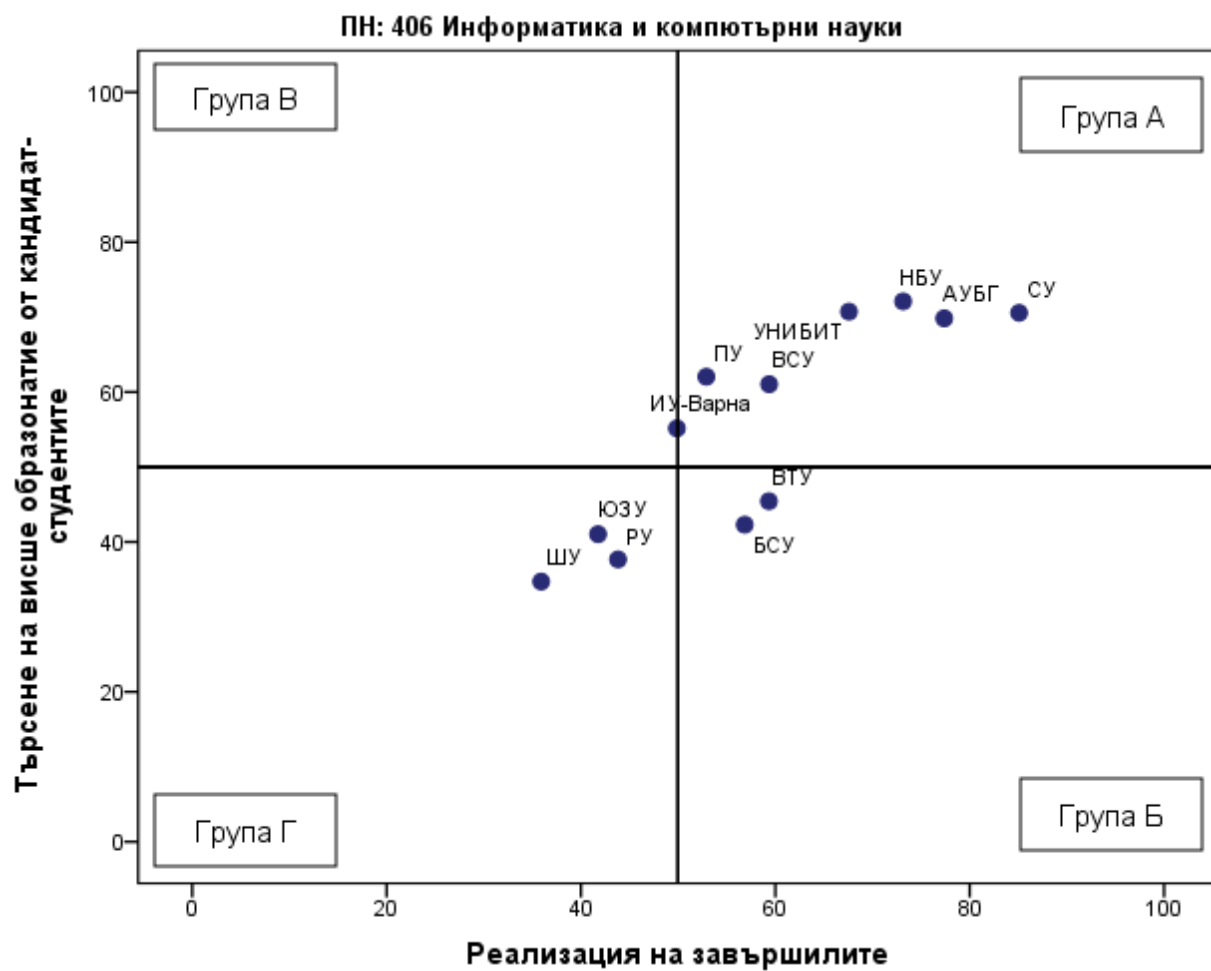


Таблица 4.27.4. Групи ВУ според търсенето на висше образование от кандидат-студентите и реализацията на завършилите

| Професионално направление / специалност от регулираните професии | Висше училище | Реализация на завършилите (точки) | Търсене на висше образование от кандидат-студентите (точки) | Група на съответствие |
|--|---------------|-----------------------------------|---|-----------------------|
| ПН 406 Информатика и компютърни науки | СУ | 85 | 71 | Група А |
| ПН 406 Информатика и компютърни науки | АУБГ | 77 | 70 | Група А |
| ПН 406 Информатика и компютърни науки | НБУ | 73 | 72 | Група А |
| ПН 406 Информатика и компютърни науки | УНИБИТ | 68 | 71 | Група А |
| ПН 406 Информатика и компютърни науки | ВСУ | 59 | 61 | Група А |
| ПН 406 Информатика и компютърни науки | ПУ | 53 | 62 | Група А |
| ПН 406 Информатика и компютърни науки | ВТУ | 59 | 45 | Група Б |
| ПН 406 Информатика и компютърни науки | БСУ | 57 | 42 | Група Б |
| ПН 406 Информатика и компютърни науки | ИУ-Варна | 50 | 55 | Група В |
| ПН 406 Информатика и компютърни науки | РУ | 44 | 38 | Група Г |
| ПН 406 Информатика и компютърни науки | ЮЗУ | 42 | 41 | Група Г |
| ПН 406 Информатика и компютърни науки | ШУ | 36 | 35 | Група Г |
| ПН 406 Информатика и компютърни науки | ВУМ | | | Не участва в анализа |
| ПН 406 Информатика и компютърни науки | ЕПУ | | | Не участва в анализа |
| ПН 406 Информатика и компютърни науки | ТУ-София | | | Не участва в анализа |

ПН 202 История и археология

Таблица 4.28.1. Реализация на завършилите (ВУ подредени по точки)

| Професионално направление / специалност от регулираните професии | Висше училище | Дял безработни | Осигурителен доход | Принос към осигурителната система | Приложение на придобитото висше образование и реализация по призвание | Промяна на дела на безработните | Промяна на осигурителния доход | Промяна на дела на осигурените | Промяна в приложението на висшето образование и реализацията по призвание | Реализация на завършилите (точки) |
|--|---------------|----------------|--------------------|-----------------------------------|---|---------------------------------|--------------------------------|--------------------------------|---|-----------------------------------|
| ПН 202 История и археология | СУ | 2,6 | 1 299 | 73,6 | 48 | -1,9 | 58,4 | 8,2 | 12,8 | 50 |
| ПН 202 История и археология | ЮЗУ | 4,2 | 1 111 | 74,9 | 44,8 | -7,9 | 74,7 | 12 | 14,6 | 49 |
| ПН 202 История и археология | НБУ | 2,6 | 1 327 | 68,3 | 42,4 | 1,1 | 75,3 | 4,1 | 23,9 | 47 |
| ПН 202 История и археология | ВТУ | 4,8 | 1 068 | 71,3 | 52,5 | -2,1 | 69,8 | 7,1 | 11,3 | 41 |
| ПН 202 История и археология | ПУ | 4,7 | 1 073 | 74,2 | 52,3 | -2 | 53,1 | 2,7 | 3,2 | 40 |
| ПН 202 История и археология | ШУ | 4,2 | 1 068 | 73,7 | 38,6 | -1,8 | 62,3 | 3,3 | 2,2 | 39 |

Таблица 4.28.2. Търсене на висше образование от кандидат-студентите (ВУ подредени по точки)

| Професионално направление / специалност от регулираните професии | Висше училище | Среден успех от дипломата за завършено средно образование | Дял чуждестранни студенти | Дял завършили средно образование в чужбина български граждани | Дял на новоприетите студенти по ПМС 103/1993 и ПМС 228/1997 | Действащите студенти като дял от определения от НАОА капацитет | Търсене на висше образование от кандидат-студентите (точки) |
|--|---------------|---|---------------------------|---|---|--|---|
|--|---------------|---|---------------------------|---|---|--|---|

| Професионално направление / специалност от регулираните професии | Висше училище | Среден успех от дипломата за завършено средно образование | Дял чуждестранни студенти | Дял завършили средно образование в чужбина български граждани | Дял на новоприетите студенти по ПМС 103/1993 и ПМС 228/1997 | Действащите студенти като дял от определения от НАОА капацитет | Търсене на висше образование от кандидат-студентите (точки) |
|--|---------------|---|---------------------------|---|---|--|---|
| ПН 202 История и археология | СУ | 5,03 | 3,6 | 0,4 | 1,4 | 46,1 | 49 |
| ПН 202 История и археология | ПУ | 4,69 | 0 | 0,6 | 1,5 | 52,6 | 44 |
| ПН 202 История и археология | ЮЗУ | 4,63 | 0,9 | 0 | 0 | 47,8 | 41 |
| ПН 202 История и археология | ВТУ | 4,88 | 0 | 0,7 | 2,9 | 24,5 | 37 |
| ПН 202 История и археология | ШУ | 4,4 | 0 | 0 | 0 | 46,1 | 36 |
| ПН 202 История и археология | НБУ | 4,89 | 1,7 | 0 | 0 | 16,4 | 34 |

Графика 4.28.3. Разпределение на ВУ според търсенето на висше образование от кандидат-студентите и реализацията на завършилите

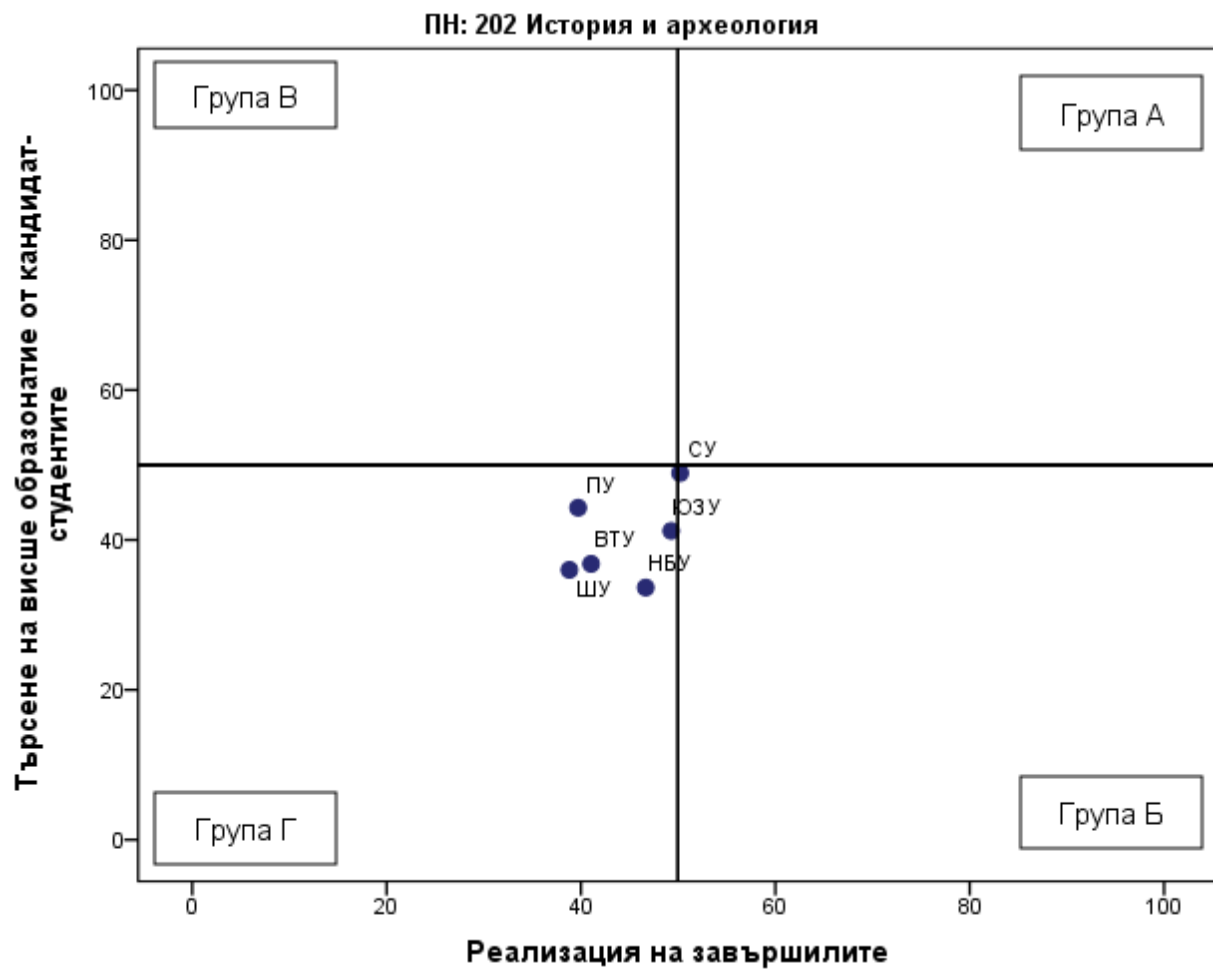


Таблица 4.28.4. Групи ВУ според търсенето на висше образование от кандидат-студентите и реализацията на завършилите

| Професионално направление / специалност от регулираните професии | Висше училище | Реализация на завършилите (точки) | Търсене на висше образование от кандидат-студентите (точки) | Група на съответствие |
|--|---------------|-----------------------------------|---|-----------------------|
| ПН 202 История и археология | СУ | 50 | 49 | Група Б |
| ПН 202 История и археология | ЮЗУ | 49 | 41 | Група Г |
| ПН 202 История и археология | НБУ | 47 | 34 | Група Г |
| ПН 202 История и археология | ВТУ | 41 | 37 | Група Г |
| ПН 202 История и археология | ПУ | 40 | 44 | Група Г |
| ПН 202 История и археология | ШУ | 39 | 36 | Група Г |
| ПН 202 История и археология | АУБГ | | | Не участва в анализа |
| ПН 202 История и археология | УНИБИТ | | | Не участва в анализа |

ПН 503 Комуникационна и компютърна техника

Таблица 4.29.1. Реализация на завършилите (ВУ подредени по точки)

| Професионално направление / специалност от регулираните професии | Висше училище | Дял безработни | Осигурителен доход | Принос към осигурителната система | Приложение на придобитото висше образование и реализация по призвание | Промяна на дела на безработните | Промяна на осигурителния доход | Промяна на дела на осигурените | Промяна в приложението на висшето образование и реализацията по призвание | Реализация на завършилите (точки) |
|--|---------------|----------------|--------------------|-----------------------------------|---|---------------------------------|--------------------------------|--------------------------------|---|-----------------------------------|
| ПН 503 Комуникационна и компютърна техника | ТУ-София | 1,3 | 2 285 | 88,5 | 79,2 | 0 | 38,7 | 5,2 | 3,1 | 75 |

| Професионално направление / специалност от регулираните професии | Висше училище | Дял безработни | Осигурителен доход | Принос към осигурителната система | Приложение на придобитото висше образование и реализация по призвание | Промяна на дела на безработните | Промяна на осигурителния доход | Промяна на дела на осигурените | Промяна в приложението на висшето образование и реализацията по призвание | Реализация на завършилите (точки) |
|--|---------------|----------------|--------------------|-----------------------------------|---|---------------------------------|--------------------------------|--------------------------------|---|-----------------------------------|
| ПН 503 Комуникационна и компютърна техника | НБУ | 1,7 | 1 967 | 87,2 | 60,6 | -0,3 | 45,1 | 2,5 | 7,7 | 66 |
| ПН 503 Комуникационна и компютърна техника | ТУ-Варна | 1,4 | 1 714 | 81,9 | 62,5 | -1,1 | 55 | 4,6 | 3,8 | 63 |
| ПН 503 Комуникационна и компютърна техника | СУ | 3,1 | 1 953 | 90,7 | 59 | -2,5 | 14,2 | 1,8 | 2,7 | 62 |
| ПН 503 Комуникационна и компютърна техника | ВУТП | 1,8 | 1 576 | 83,2 | 43 | -1,3 | 68,6 | 8,4 | 16,2 | 60 |
| ПН 503 Комуникационна и компютърна техника | ВТранУ | 2,3 | 1 679 | 91,9 | 50,5 | 0,4 | 51,1 | 0,7 | 2,8 | 60 |
| ПН 503 Комуникационна и компютърна техника | БСУ | 2,1 | 1 422 | 79,6 | 42 | -1,6 | 66,1 | 5,5 | 15,1 | 55 |

| Професионално направление / специалност от регулираните професии | Висше училище | Дял безработни | Осигурителен доход | Принос към осигурителната система | Приложение на придобитото висше образование и реализация по призвание | Промяна на дела на безработните | Промяна на осигурителния доход | Промяна на дела на осигурените | Промяна в приложението на висшето образование и реализацията по призвание | Реализация на завършилите (точки) |
|--|---------------|----------------|--------------------|-----------------------------------|---|---------------------------------|--------------------------------|--------------------------------|---|-----------------------------------|
| ПН 503 Комуникационна и компютърна техника | ПУ | 4,8 | 1 334 | 81,5 | 48,5 | -2,1 | 140,8 | 0,5 | 36 | 54 |
| ПН 503 Комуникационна и компютърна техника | УХТ | 3,2 | 1 356 | 78,1 | 42,9 | -0,9 | 51,3 | 7,1 | 9,1 | 48 |
| ПН 503 Комуникационна и компютърна техника | РУ | 2,9 | 1 393 | 76,3 | 44,3 | -1,2 | 53,6 | 2,4 | 2,8 | 48 |
| ПН 503 Комуникационна и компютърна техника | УАЗ | 2,2 | 1 219 | 72,8 | 35,5 | -0,9 | 67,7 | 2,9 | 15,7 | 47 |
| ПН 503 Комуникационна и компютърна техника | ТУ-Габрово | 3,1 | 1 308 | 80 | 35,2 | -1,3 | 51 | 2,4 | 3 | 46 |
| ПН 503 Комуникационна и компютърна техника | ЮЗУ | 4,5 | 1 262 | 75,7 | 34 | -1 | 68 | 6,5 | 7,6 | 42 |

| Професионално направление / специалност от регулираните професии | Висше училище | Дял безработни | Осигурителен доход | Принос към осигурителната система | Приложение на придобитото висше образование и реализация по призвание | Промяна на дела на безработните | Промяна на осигурителния доход | Промяна на дела на осигурените | Промяна в приложението на висшето образование и реализацията по призвание | Реализация на завършилите (точки) |
|--|---------------|----------------|--------------------|-----------------------------------|---|---------------------------------|--------------------------------|--------------------------------|---|-----------------------------------|
| ПН 503 Комуникационна и компютърна техника | ШУ | 3,1 | 1 142 | 72,4 | 34,6 | 0,5 | 58 | -1,1 | 7,3 | 39 |
| ПН 503 Комуникационна и компютърна техника | НВУ | | | | | | | | | Не се пресмятат точки |

Таблица 4.29.2. Търсене на висше образование от кандидат-студентите (ВУ подредени по точки)

| Професионално направление / специалност от регулираните професии | Висше училище | Среден успех от дипломата за завършено средно образование | Дял чуждестранни студенти | Дял завършили средно образование в чужбина български граждани | Дял на новоприетите студенти по ПМС 103/1993 и ПМС 228/1997 | Действащите студенти като дял от определения от НАОА капацитет | Търсене на висше образование от кандидат-студентите (точки) |
|--|---------------|---|---------------------------|---|---|--|---|
| ПН 503 Комуникационна и компютърна техника | ВУТП | 4,66 | 7,4 | 1 | 8,7 | 90,3 | 62 |
| ПН 503 Комуникационна и компютърна техника | ТУ-София | 5,43 | 6 | 0,1 | 3,7 | 54,8 | 61 |
| ПН 503 Комуникационна и компютърна техника | ПУ | 4,77 | 1,1 | 0 | 3,7 | 81,4 | 58 |
| ПН 503 Комуникационна и компютърна техника | ТУ-Варна | 4,94 | 1,6 | 0,2 | 0,2 | 70,7 | 56 |

| Професионално направление / специалност от регулираните професии | Висше училище | Среден успех от дипломата за завършено средно образование | Дял чуждестранни студенти | Дял завършили средно образование в чужбина български граждани | Дял на новоприетите студенти по ПМС 103/1993 и ПМС 228/1997 | Действащите студенти като дял от определения от НАОА капацитет | Търсене на висше образование от кандидат-студентите (точки) |
|--|---------------|---|---------------------------|---|---|--|---|
| ПН 503 Комуникационна и компютърна техника | УХТ | 4,83 | 2,2 | 0 | 0 | 69,3 | 54 |
| ПН 503 Комуникационна и компютърна техника | УАЗ | 4,67 | 0,8 | 0,3 | 0 | 74,2 | 53 |
| ПН 503 Комуникационна и компютърна техника | СУ | 5,31 | 5,7 | 0 | 3,4 | 29,6 | 48 |
| ПН 503 Комуникационна и компютърна техника | НБУ | 4,91 | 1,1 | 1,1 | 0 | 42 | 44 |
| ПН 503 Комуникационна и компютърна техника | ТУ-Габрово | 4,74 | 0,4 | 1,1 | 0,5 | 46,3 | 43 |
| ПН 503 Комуникационна и компютърна техника | ЮЗУ | 4,64 | 3,6 | 0 | 1,5 | 45,5 | 41 |
| ПН 503 Комуникационна и компютърна техника | БСУ | 4,69 | 20,9 | 2,6 | 0 | 17,3 | 37 |
| ПН 503 Комуникационна и компютърна техника | РУ | 4,86 | 0,7 | 0,3 | 1,3 | 22,7 | 36 |
| ПН 503 Комуникационна и компютърна техника | ВТранУ | 4,61 | 2,5 | 1,3 | 1,1 | 26,9 | 34 |
| ПН 503 Комуникационна и компютърна техника | ШУ | 4,48 | 0,8 | 1,5 | 0 | 27,9 | 31 |
| ПН 503 Комуникационна и компютърна техника | НВУ | 4,69 | 0,8 | 0,2 | 0 | 43 | Не се пресмятат точки |

Графика 4.29.3. Разпределение на ВУ според търсенето на висше образование от кандидат-студентите и реализацията на завършилите

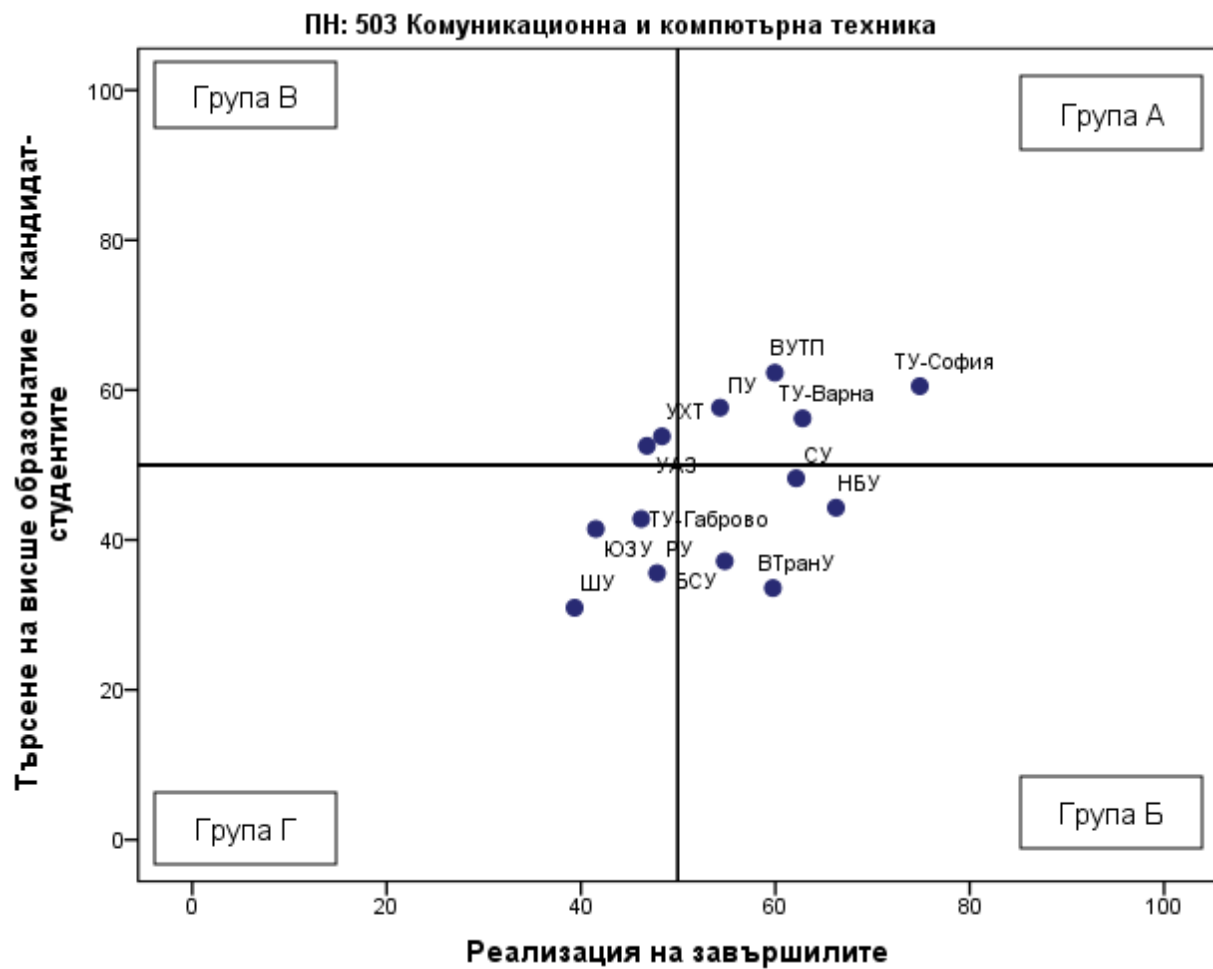


Таблица 4.29.4. Групи ВУ според търсенето на висше образование от кандидат-студентите и реализацията на завършилите

| Професионално направление / специалност от регулираните професии | Висше училище | Реализация на завършилите (точки) | Търсене на висше образование от кандидат-студентите (точки) | Група на съответствие |
|--|---------------|-----------------------------------|---|-----------------------|
| ПН 503 Комуникационна и компютърна техника | ТУ-София | 75 | 61 | Група А |
| ПН 503 Комуникационна и компютърна техника | ТУ-Варна | 63 | 56 | Група А |
| ПН 503 Комуникационна и компютърна техника | ВУТП | 60 | 62 | Група А |
| ПН 503 Комуникационна и компютърна техника | ПУ | 54 | 58 | Група А |
| ПН 503 Комуникационна и компютърна техника | НБУ | 66 | 44 | Група Б |
| ПН 503 Комуникационна и компютърна техника | СУ | 62 | 48 | Група Б |
| ПН 503 Комуникационна и компютърна техника | ВТранУ | 60 | 34 | Група Б |
| ПН 503 Комуникационна и компютърна техника | БСУ | 55 | 37 | Група Б |
| ПН 503 Комуникационна и компютърна техника | УХТ | 48 | 54 | Група В |
| ПН 503 Комуникационна и компютърна техника | УАЗ | 47 | 53 | Група В |
| ПН 503 Комуникационна и компютърна техника | РУ | 48 | 36 | Група Г |
| ПН 503 Комуникационна и компютърна техника | ТУ-Габрово | 46 | 43 | Група Г |

| Професионално направление / специалност от регулираните професии | Висше училище | Реализация на завършилите (точки) | Търсене на висше образование от кандидат-студентите (точки) | Група на съответствие |
|---|----------------------|--|--|---|
| ПН 503 Комуникационна и компютърна техника | ЮЗУ | 42 | 41 | Група Г |
| ПН 503 Комуникационна и компютърна техника | ШУ | 39 | 31 | Група Г |
| ПН 503 Комуникационна и компютърна техника | ВВМУ | | | Не участва в анализа и не се разпределя в група |
| ПН 503 Комуникационна и компютърна техника | НВУ | | | Не се разпределя в група |

ПН 405 Математика

Таблица 4.30.1. Реализация на завършилите (ВУ подредени по точки)

| Професионално направление / специалност от регулираните професии | Висше училище | Дял безработни | Осигурителен доход | Принос към осигурителната система | Приложение на придобитото висше образование и реализация по призвание | Промяна на дела на безработните | Промяна на осигурителния доход | Промяна на дела на осигурените | Промяна в приложението на висшето образование и реализацията по призвание | Реализация на завършилите (точки) |
|--|---------------|----------------|--------------------|-----------------------------------|---|---------------------------------|--------------------------------|--------------------------------|---|-----------------------------------|
| ПН 405 Математика | СУ | 1,7 | 2 253 | 83,8 | 86,1 | 0,4 | 42,5 | 8,5 | 5,1 | 73 |
| ПН 405 Математика | ТУ-София | 0,6 | 1 946 | 81,2 | 64,9 | -1,6 | 52,6 | 0,3 | 2,4 | 67 |
| ПН 405 Математика | ШУ | 2,1 | 1 034 | 80 | 29 | -8,5 | 41 | 30 | 1,3 | 54 |
| ПН 405 Математика | ПУ | 2,4 | 1 164 | 67,7 | 39 | -1,1 | 50,2 | -0,8 | 6 | 41 |

Таблица 4.30.2. Търсене на висше образование от кандидат-студентите (ВУ подредени по точки)

| Професионално направление / специалност от регулираните професии | Висше училище | Среден успех от дипломата за завършено средно образование | Дял чуждестранни студенти | Дял завършили средно образование в чужбина български граждани | Дял на новоприетите студенти по ПМС 103/1993 и ПМС 228/1997 | Действащите студенти като дял от определения от НАОА капацитет | Търсене на висше образование от кандидат-студентите (точки) |
|--|---------------|---|---------------------------|---|---|--|---|
| ПН 405 Математика | ТУ-София | 5,26 | 1 | 0 | 3,6 | 44,6 | 52 |
| ПН 405 Математика | СУ | 5,51 | 0 | 0 | 4,8 | 23,2 | 48 |
| ПН 405 Математика | ПУ | 5,12 | 2,2 | 0 | 0 | 11,4 | 36 |
| ПН 405 Математика | ШУ | 4,81 | 0 | 0 | 0 | 25,6 | 35 |

Графика 4.30.3. Разпределение на ВУ според търсенето на висше образование от кандидат-студентите и реализацията на завършилите

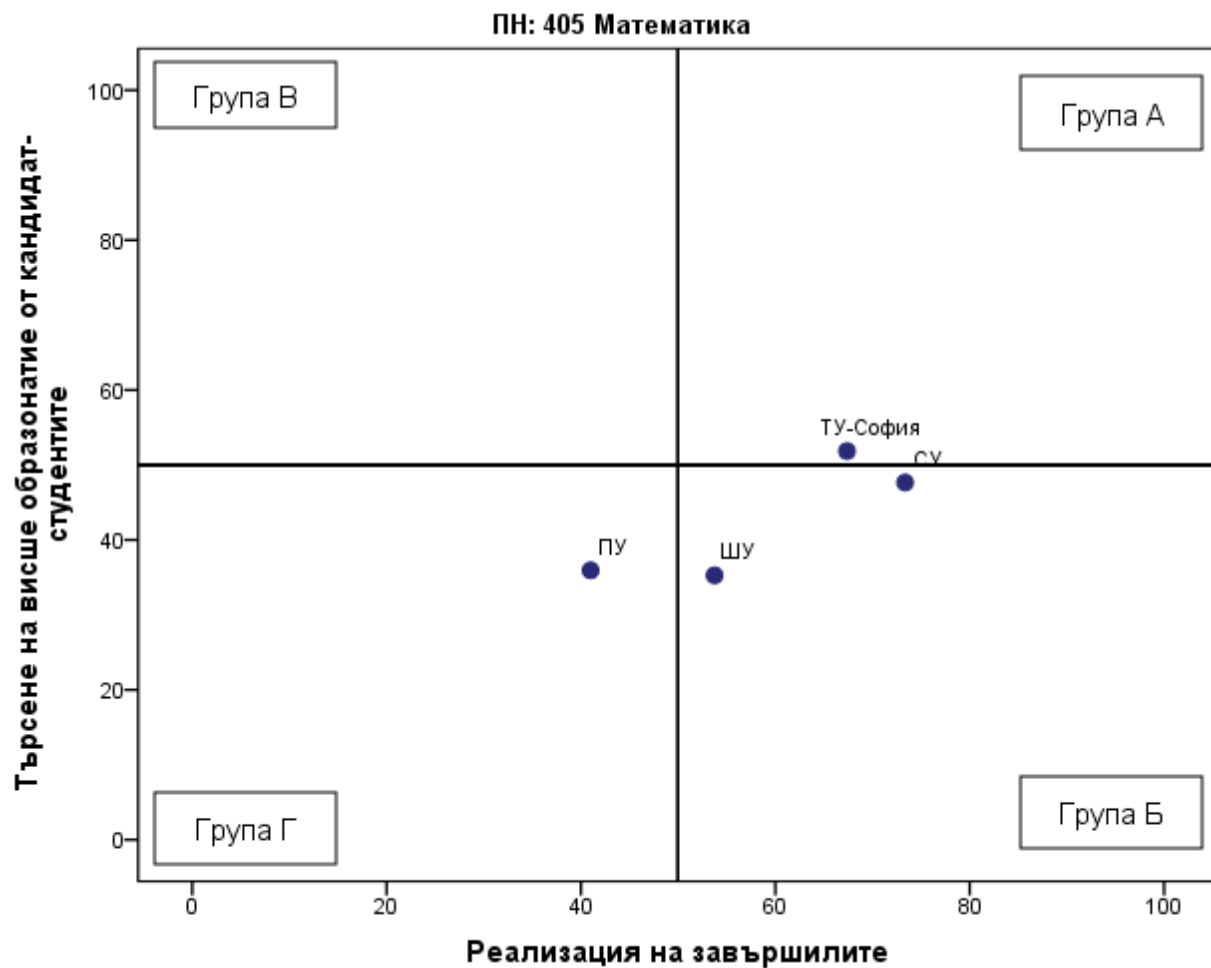


Таблица 4.30.4. Групи ВУ според търсенето на висше образование от кандидат-студентите и реализацията на завършилите

| Професионално направление / специалност от регулираните професии | Висше училище | Реализация на завършилите (точки) | Търсене на висше образование от кандидат-студентите (точки) | Група на съответствие |
|--|---------------|-----------------------------------|---|-----------------------|
| ПН 405 Математика | ТУ-София | 67 | 52 | Група А |
| ПН 405 Математика | СУ | 73 | 48 | Група Б |
| ПН 405 Математика | ШУ | 54 | 35 | Група Б |
| ПН 405 Математика | ПУ | 41 | 36 | Група Г |
| ПН 405 Математика | АУБГ | | | Не участва в анализа |
| ПН 405 Математика | ВТУ | | | Не участва в анализа |
| ПН 405 Математика | РУ | | | Не участва в анализа |
| ПН 405 Математика | ЮЗУ | | | Не участва в анализа |

ПН 506 Материали и материалознание

Таблица 4.31.1. Реализация на завършилите (ВУ подредени по точки)

| Професионално направление / специалност от регулираните професии | Висше училище | Дял безработни | Осигурителен доход | Принос към осигурителната система | Приложение на придобитото висше образование и реализация по призвание | Промяна на дела на безработните | Промяна на осигурителния доход | Промяна на дела на осигурените | Промяна в приложението на висшето образование и реализацията по призвание | Реализация на завършилите (точки) |
|--|---------------|----------------|--------------------|-----------------------------------|---|---------------------------------|--------------------------------|--------------------------------|---|-----------------------------------|
| ПН 506 Материали и материалознание | ХТМУ | 1,3 | 1 509 | 91,8 | 37,3 | -1,8 | 65,3 | 10,8 | 8,7 | 63 |
| ПН 506 Материали и материалознание | ТУ-Габрово | 2 | 1 540 | 89,2 | 34 | -1,3 | 89,2 | 12,4 | 4,2 | 61 |

| Професионално направление / специалност от регулираните професии | Висше училище | Дял безработни | Осигурителен доход | Принос към осигурителната система | Приложение на придобитото висше образование и реализация по призвание | Промяна на дела на безработните | Промяна на осигурителния доход | Промяна на дела на осигурените | Промяна в приложението на висшето образование и реализацията по призвание | Реализация на завършилите (точки) |
|--|---------------|----------------|--------------------|-----------------------------------|---|---------------------------------|--------------------------------|--------------------------------|---|-----------------------------------|
| ПН 506 Материали и материалознание | РУ | 5,4 | 1 198 | 70,3 | 16 | 0,5 | 52,8 | -3,2 | -14,1 | 26 |

Таблица 4.31.2. Търсене на висше образование от кандидат-студентите (ВУ подредени по точки)

| Професионално направление / специалност от регулираните професии | Висше училище | Среден успех от дипломата за завършено средно образование | Дял чуждестранни студенти | Дял завършили средно образование в чужбина български граждани | Дял на новоприетите студенти по ПМС 103/1993 и ПМС 228/1997 | Действащите студенти като дял от определения от НАОА капацитет | Търсене на висше образование от кандидат-студентите (точки) |
|--|---------------|---|---------------------------|---|---|--|---|
| ПН 506 Материали и материалознание | РУ | 4,94 | 0 | 0 | 0 | 33,7 | 41 |
| ПН 506 Материали и материалознание | ТУ-Габрово | 4,19 | 0 | 0 | 0 | 46,3 | 32 |
| ПН 506 Материали и материалознание | ХТМУ | 4,65 | 0 | 0 | 0 | 17,8 | 29 |

Графика 4.31.3. Разпределение на ВУ според търсенето на висше образование от кандидат-студентите и реализацията на завършилите

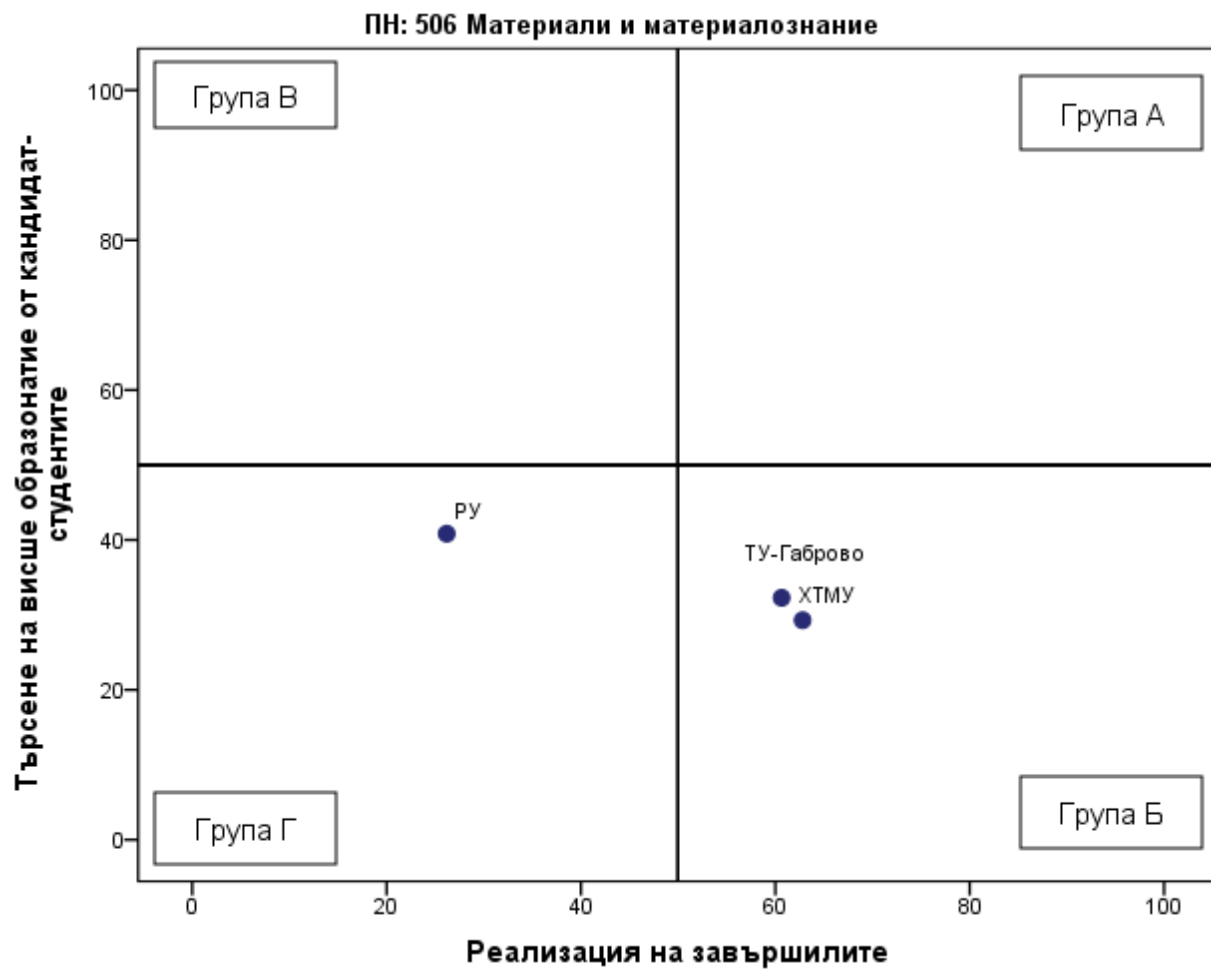


Таблица 4.31.4. Групи ВУ според търсенето на висше образование от кандидат-студентите и реализацията на завършилите

| Професионално направление / специалност от регулираните професии | Висше училище | Реализация на завършилите (точки) | Търсене на висше образование от кандидат-студентите (точки) | Група на съответствие |
|--|---------------|-----------------------------------|---|-----------------------|
| ПН 506 Материали и материалознание | ХТМУ | 63 | 29 | Група Б |
| ПН 506 Материали и материалознание | ТУ-Габрово | 61 | 32 | Група Б |
| ПН 506 Материали и материалознание | РУ | 26 | 41 | Група Г |
| ПН 506 Материали и материалознание | УАЗ | | | Не участва в анализа |

ПН 501 Машинно инженерство

Таблица 4.32.1. Реализация на завършилите (ВУ подредени по точки)

| Професионално направление / специалност от регулираните професии | Висше училище | Дял безработни | Осигурителен доход | Принос към осигурителната система | Приложение на придобитото висше образование и реализация по призвание | Промяна на дела на безработните | Промяна на осигурителния доход | Промяна на дела на осигурените | Промяна в приложението на висшето образование и реализацията по призвание | Реализация на завършилите (точки) |
|--|---------------|----------------|--------------------|-----------------------------------|---|---------------------------------|--------------------------------|--------------------------------|---|-----------------------------------|
| ПН 501 Машинно инженерство | ТУ-София | 1,8 | 1 655 | 86,4 | 49,7 | -0,8 | 61,6 | 8,3 | 7,9 | 62 |
| ПН 501 Машинно инженерство | МГУ | 2 | 2 094 | 88,9 | 37,2 | 1,2 | 29,5 | 6,4 | -6,1 | 61 |
| ПН 501 Машинно инженерство | ВТранУ | 1,9 | 1 473 | 89,4 | 45,2 | -0,4 | 39,8 | 5,9 | 16,9 | 59 |

| Професионално направление / специалност от регулираните професии | Висше училище | Дял безработни | Осигурителен доход | Принос към осигурителната система | Приложение на придобитото висше образование и реализация по призвание | Промяна на дела на безработните | Промяна на осигурителния доход | Промяна на дела на осигурените | Промяна в приложението на висшето образование и реализацията по призвание | Реализация на завършилите (точки) |
|--|---------------|----------------|--------------------|-----------------------------------|---|---------------------------------|--------------------------------|--------------------------------|---|-----------------------------------|
| ПН 501 Машинно инженерство | ТУ-Габрово | 2,9 | 1 544 | 83,6 | 34,9 | -1,3 | 85,6 | 8,3 | 7,3 | 55 |
| ПН 501 Машинно инженерство | ТУ-Варна | 2,1 | 1 209 | 81,1 | 41,3 | -0,2 | 45,7 | 4,8 | 1,4 | 48 |
| ПН 501 Машинно инженерство | УХТ | 4,4 | 1 497 | 83,8 | 40 | 1,3 | 50,8 | 3,3 | -1 | 45 |
| ПН 501 Машинно инженерство | ТрУ | 3,5 | 1 075 | 80,6 | 47,4 | -0,4 | 55,6 | 4,3 | 8,5 | 45 |
| ПН 501 Машинно инженерство | РУ | 3,5 | 1 303 | 80,6 | 32,6 | 0,1 | 51 | 5 | 0,3 | 44 |
| ПН 501 Машинно инженерство | ПУ | 5,4 | 1 046 | 80,3 | 28 | -0,7 | 14,7 | 3 | 8,4 | 33 |
| ПН 501 Машинно инженерство | ЮЗУ | 6,3 | 999 | 76,4 | 15,7 | -0,9 | 75,3 | 7,2 | 11 | 31 |

Таблица 4.32.2. Търсене на висше образование от кандидат-студентите (ВУ подредени по точки)

| Професионално направление / специалност от регулираните професии | Висше училище | Среден успех от дипломата за завършено средно образование | Дял чуждестранни студенти | Дял завършили средно образование в чужбина български граждани | Дял на новоприетите студенти по ПМС 103/1993 и ПМС 228/1997 | Действащите студенти като дял от определения от НАОА капацитет | Търсене на висше образование от кандидат-студентите (точки) |
|--|---------------|---|---------------------------|---|---|--|---|
| ПН 501 Машинно инженерство | ТУ-София | 4,68 | 6,6 | 0 | 2,2 | 67,9 | 52 |
| ПН 501 Машинно инженерство | ТУ-Габрово | 4,48 | 0,8 | 0,5 | 0 | 66,3 | 46 |
| ПН 501 Машинно инженерство | ТрУ | 4,44 | 0 | 0 | 0 | 62,9 | 43 |
| ПН 501 Машинно инженерство | ВТранУ | 4,57 | 6,6 | 0,5 | 9,2 | 31,3 | 37 |
| ПН 501 Машинно инженерство | ПУ | 4,24 | 0 | 0 | 0 | 53,5 | 36 |
| ПН 501 Машинно инженерство | ТУ-Варна | 4,52 | 2 | 0,3 | 2,6 | 31,4 | 33 |
| ПН 501 Машинно инженерство | УХТ | 4,27 | 1 | 0 | 0 | 32,6 | 29 |
| ПН 501 Машинно инженерство | ЮЗУ | 4,6 | 3,1 | 0 | 0 | 16,8 | 29 |
| ПН 501 Машинно инженерство | РУ | 4,45 | 1,6 | 0,2 | 0 | 16,8 | 26 |
| ПН 501 Машинно инженерство | МГУ | 4,35 | 0 | 0 | 0 | 21,2 | 25 |

Графика 4.32.3. Разпределение на ВУ според търсенето на висше образование от кандидат-студентите и реализацията на завършилите

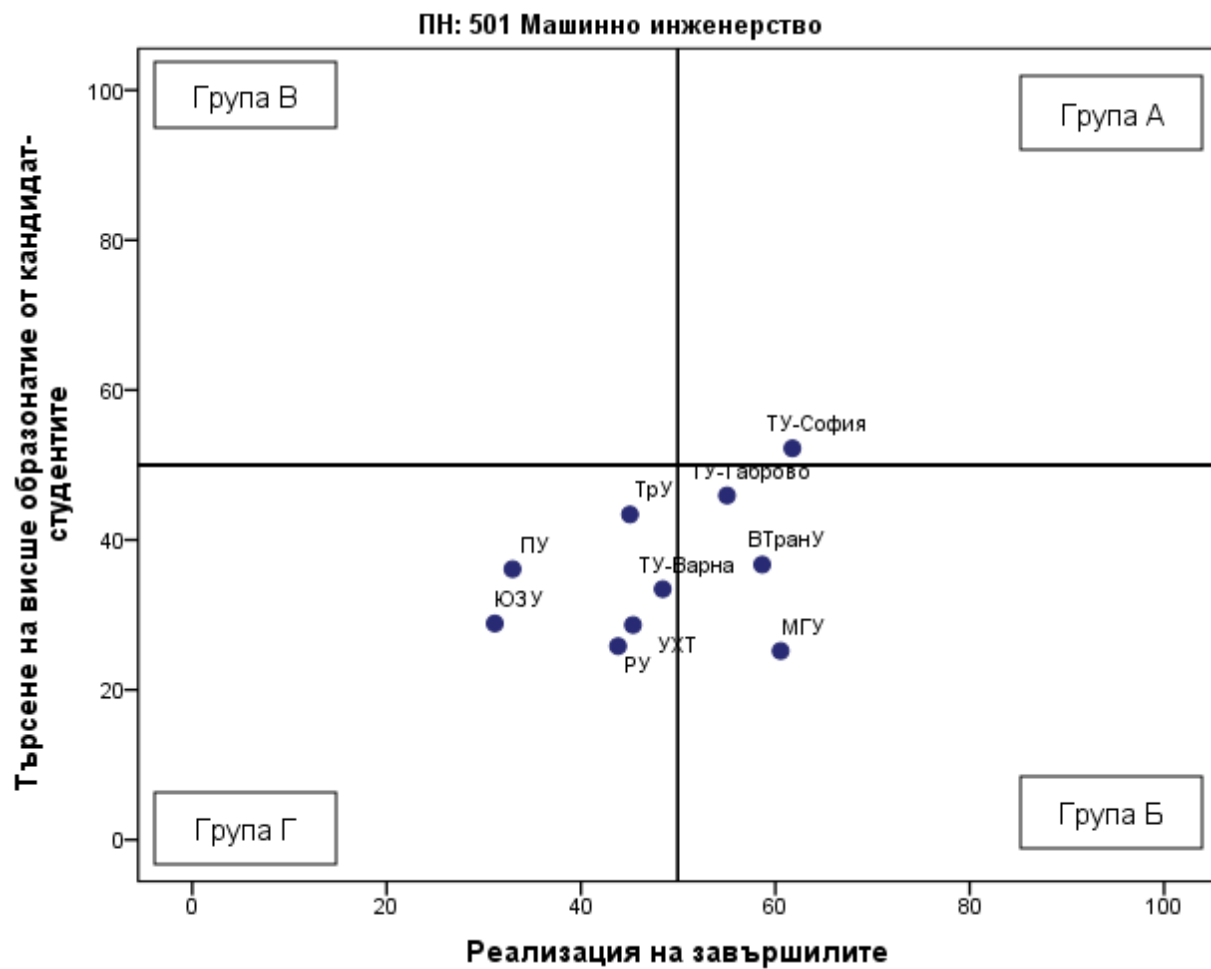


Таблица 4.32.4. Групи ВУ според търсенето на висше образование от кандидат-студентите и реализацията на завършилите

| Професионално направление / специалност от регулираните професии | Висше училище | Реализация на завършилите (точки) | Търсене на висше образование от кандидат-студентите (точки) | Група на съответствие |
|--|---------------|-----------------------------------|---|-----------------------|
| ПН 501 Машинно инженерство | ТУ-София | 62 | 52 | Група А |
| ПН 501 Машинно инженерство | МГУ | 61 | 25 | Група Б |
| ПН 501 Машинно инженерство | ВТранУ | 59 | 37 | Група Б |
| ПН 501 Машинно инженерство | ТУ-Габрово | 55 | 46 | Група Б |
| ПН 501 Машинно инженерство | ТУ-Варна | 48 | 33 | Група Г |
| ПН 501 Машинно инженерство | УХТ | 45 | 29 | Група Г |
| ПН 501 Машинно инженерство | ТрУ | 45 | 43 | Група Г |
| ПН 501 Машинно инженерство | РУ | 44 | 26 | Група Г |
| ПН 501 Машинно инженерство | ПУ | 33 | 36 | Група Г |
| ПН 501 Машинно инженерство | ЮЗУ | 31 | 29 | Група Г |
| ПН 501 Машинно инженерство | УАЗ | | | Не участва в анализа |

ПН 701 Медицина / СРП Медицина

Таблица 4.33.1. Реализация на завършилите (ВУ подредени по точки)

| Професионално направление / специалност от регулираните професии | Висше училище | Дял безработни | Осигурителен доход | Принос към осигурителната система | Приложение на придобитото висше образование и реализация по призвание | Промяна на дела на безработните | Промяна на осигурителния доход | Промяна на дела на осигурените | Промяна в приложението на висшето образование и реализацията по призвание | Реализация на завършилите (точки) |
|--|---------------|----------------|--------------------|-----------------------------------|---|---------------------------------|--------------------------------|--------------------------------|---|-----------------------------------|
|--|---------------|----------------|--------------------|-----------------------------------|---|---------------------------------|--------------------------------|--------------------------------|---|-----------------------------------|

| Професионално направление / специалност от регулираните професии | Висше училище | Дял безработни | Осигурителен доход | Принос към осигурителната система | Приложение на придобитото висше образование и реализация по призвание | Промяна на дела на безработните | Промяна на осигурителния доход | Промяна на дела на осигурените | Промяна в приложението на висшето образование и реализацията по призвание | Реализация на завършилите (точки) |
|--|---------------|----------------|--------------------|-----------------------------------|---|---------------------------------|--------------------------------|--------------------------------|---|-----------------------------------|
| ПН 701 Медицина / СРП Медицина | МУ-Плевен | 0,1 | 1 578 | 88,9 | 98,6 | -0,2 | 34,9 | 11,9 | 1,5 | 73 |
| ПН 701 Медицина / СРП Медицина | СУ | 0,7 | 1 563 | 82,6 | 90,3 | 0,1 | 101,7 | 9,8 | 0,3 | 71 |
| ПН 701 Медицина / СРП Медицина | МУ-Варна | 0,4 | 1 632 | 81 | 97,1 | 0,1 | 34,4 | 12,1 | 0,2 | 69 |
| ПН 701 Медицина / СРП Медицина | МУ-София | 0,3 | 1 536 | 79 | 92,1 | 0 | 33 | 13,4 | 0,5 | 67 |
| ПН 701 Медицина / СРП Медицина | МУ-Пловдив | 0,3 | 1 518 | 82,6 | 97,5 | -0,1 | 25,7 | 1,8 | -0,4 | 66 |
| ПН 701 Медицина / СРП Медицина | ТрУ | 1,1 | 1 467 | 79,5 | 92,5 | 0,6 | 30,4 | 10,6 | -0,5 | 62 |

Таблица 4.33.2. Търсене на висше образование от кандидат-студентите (ВУ подредени по точки)

| Професионално направление / специалност от регулираните професии | Висше училище | Среден успех от дипломата за завършено средно образование | Дял чуждестранни студенти | Дял завършили средно образование в чужбина български граждани | Дял на новоприетите студенти по ПМС 103/1993 и ПМС 228/1997 | Действащите студенти като дял от определения от НАОА капацитет | Търсене на висше образование от кандидат-студентите (точки) |
|--|---------------|---|---------------------------|---|---|--|---|
| ПН 701 Медицина / СРП Медицина | МУ-София | 5,67 | 60,6 | 0,2 | 3,1 | 100 | 100 |
| ПН 701 Медицина / СРП Медицина | МУ-Пловдив | 5,55 | 58,9 | 1,2 | 3,4 | 100 | 98 |
| ПН 701 Медицина / СРП Медицина | МУ-Варна | 5,58 | 52,3 | 1,7 | 2,3 | 100 | 96 |
| ПН 701 Медицина / СРП Медицина | МУ-Плевен | 5,53 | 60,4 | 0,6 | 2,6 | 91,8 | 94 |
| ПН 701 Медицина / СРП Медицина | СУ | 5,65 | 37,4 | 0,4 | 4,5 | 94,7 | 91 |
| ПН 701 Медицина / СРП Медицина | ТрУ | 5,48 | 37,5 | 0,7 | 3,8 | 99,2 | 89 |

Графика 4.33.3. Разпределение на ВУ според търсенето на висше образование от кандидат-студентите и реализацията на завършилите

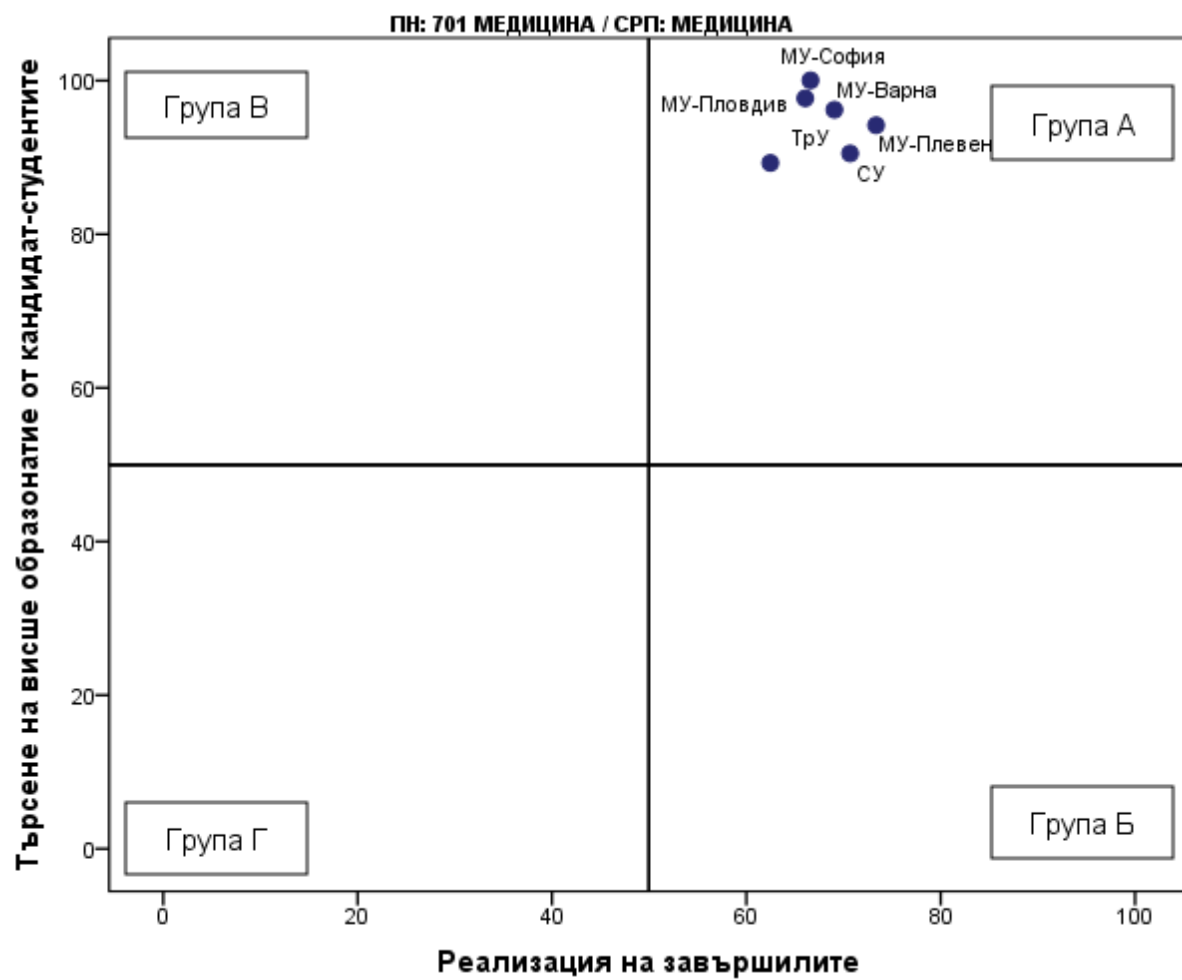


Таблица 4.33.4. Групи ВУ според търсенето на висше образование от кандидат-студентите и реализацията на завършилите

| Професионално направление / специалност от регулираните професии | Висше училище | Реализация на завършилите (точки) | Търсене на висше образование от кандидат-студентите (точки) | Група на съответствие |
|--|---------------|-----------------------------------|---|-----------------------|
| ПН 701 Медицина / СРП Медицина | МУ-Плевен | 73 | 94 | Група А |
| ПН 701 Медицина / СРП Медицина | СУ | 71 | 91 | Група А |
| ПН 701 Медицина / СРП Медицина | МУ-Варна | 69 | 96 | Група А |
| ПН 701 Медицина / СРП Медицина | МУ-София | 67 | 100 | Група А |
| ПН 701 Медицина / СРП Медицина | МУ-Пловдив | 66 | 98 | Група А |
| ПН 701 Медицина / СРП Медицина | ТрУ | 62 | 89 | Група А |
| ПН 701 Медицина / СРП Медицина | УАЗ | | | Не участва в анализа |

ПН 509 Металургия

Таблица 4.34.1. Реализация на завършилите (ВУ подредени по точки)

| Професионално направление / специалност от регулираните професии | Висше училище | Дял безработни | Осигурителен доход | Принос към осигурителната система | Приложение на придобитото висше образование и реализация по призвание | Промяна на дела на безработните | Промяна на осигурителния доход | Промяна на дела на осигурените | Промяна в приложението на висшето образование и реализацията по призвание | Реализация на завършилите (точки) |
|--|---------------|----------------|--------------------|-----------------------------------|---|---------------------------------|--------------------------------|--------------------------------|---|-----------------------------------|
| ПН 509 Металургия | ХТМУ | 1,4 | 1 857 | 88,7 | 36,9 | -0,6 | 54,3 | 3,8 | 9,2 | 63 |

Таблица 4.34.2. Търсене на висше образование от кандидат-студентите (ВУ подредени по точки)

| Професионално направление / специалност от регулираните професии | Висше училище | Среден успех от дипломата за завършено средно образование | Дял чуждестранни студенти | Дял завършили средно образование в чужбина български граждани | Дял на новоприетите студенти по ПМС 103/1993 и ПМС 228/1997 | Действащите студенти като дял от определения от НАОА капацитет | Търсене на висше образование от кандидат- студентите (точки) |
|--|------------------|---|---------------------------------|---|---|---|---|
| ПН 509 Металургия | ХТМУ | 4,67 | 0,7 | 0 | 0 | 46,5 | 41 |

Графика 4.34.3. Разпределение на ВУ според търсенето на висше образование от кандидат-студентите и реализацията на завършилите

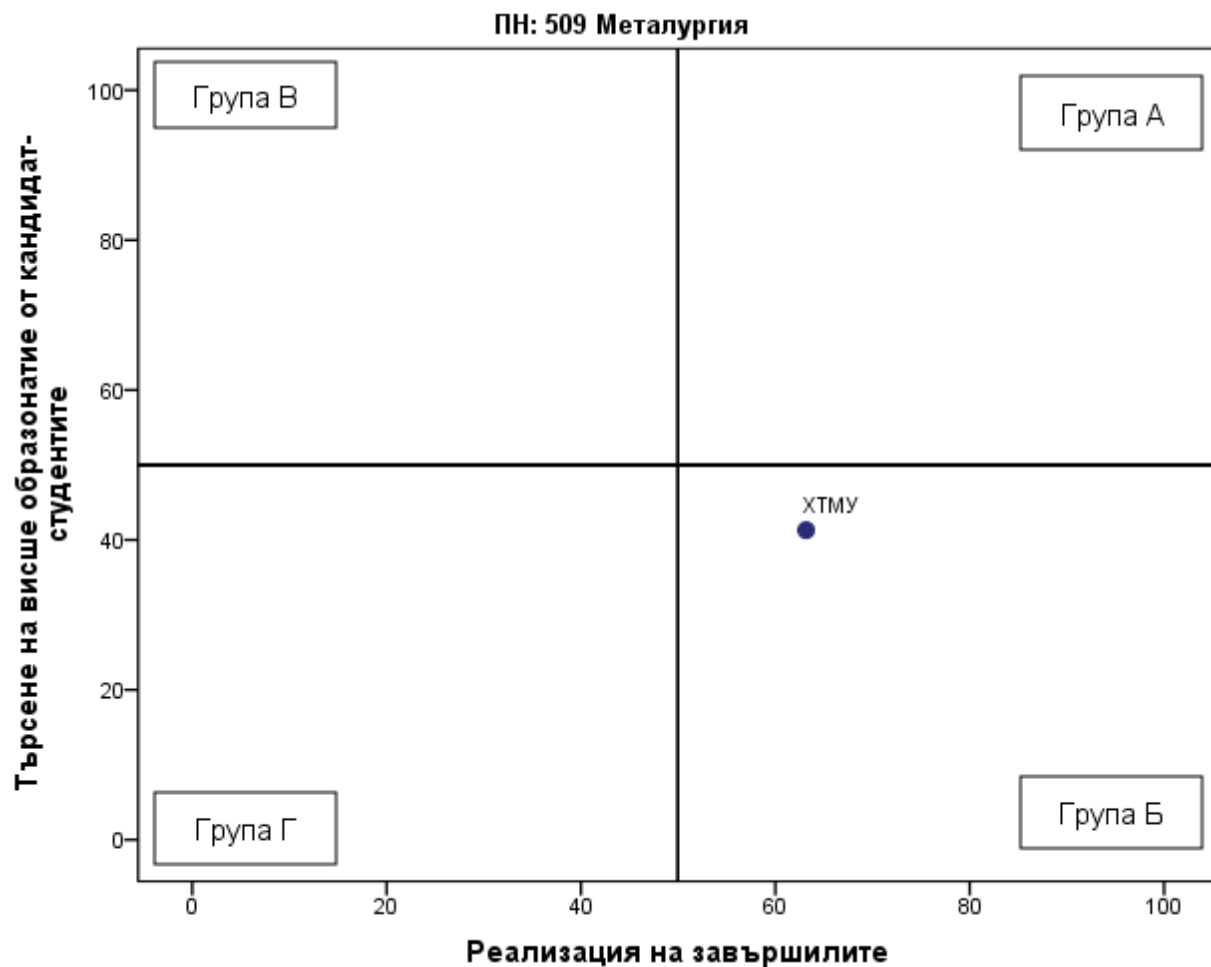


Таблица 4.34.4. Групи ВУ според търсенето на висше образование от кандидат-студентите и реализацията на завършилите

| Професионално направление / специалност от регулираните професии | Висше училище | Реализация на завършилите (точки) | Търсене на висше образование от кандидат-студентите (точки) | Група на съответствие |
|--|---------------|-----------------------------------|---|-----------------------|
| | | | | |

| Професионално направление / специалност от регулираните професии | Висше училище | Реализация на завършилите (точки) | Търсене на висше образование от кандидат-студентите (точки) | Група на съответствие |
|--|---------------|-----------------------------------|---|-----------------------|
| ПН 509 Металургия | ХТМУ | 63 | 41 | Група Б |

ПН 803 Музикално и танцово изкуство

Таблица 4.35.1. Реализация на завършилите (ВУ подредени по точки)

| Професионално направление / специалност от регулираните професии | Висше училище | Дял безработни | Осигурителен доход | Принос към осигурителната система | Приложение на придобитото висше образование и реализация по призвание | Промяна на дела на безработните | Промяна на осигурителния доход | Промяна на дела на осигурените | Промяна в приложението на висшето образование и реализацията по призвание | Реализация на завършилите (точки) |
|--|---------------|----------------|--------------------|-----------------------------------|---|---------------------------------|--------------------------------|--------------------------------|---|-----------------------------------|
| ПН 803 Музикално и танцово изкуство | ВСУ | 1,1 | 937 | 82,9 | 68,6 | -1,8 | 49 | 7,9 | 14,3 | 57 |
| ПН 803 Музикално и танцово изкуство | НМА | 1,2 | 1 181 | 68,5 | 72,3 | 0,1 | 55,6 | 14,4 | 1,8 | 53 |
| ПН 803 Музикално и танцово изкуство | ЮЗУ | 1,6 | 1 038 | 75,7 | 48 | -1,9 | 87,7 | -4,5 | 17,7 | 50 |
| ПН 803 Музикално и танцово изкуство | НБУ | 2,4 | 1 332 | 65,1 | 51,1 | 1,2 | 65,9 | 11,9 | 5,4 | 46 |

| Професионално направление / специалност от регулираните професии | Висше училище | Дял безработни | Осигурителен доход | Принос към осигурителната система | Приложение на придобитото висше образование и реализация по призвание | Промяна на дела на безработните | Промяна на осигурителния доход | Промяна на дела на осигурените | Промяна в приложението на висшето образование и реализацията по призвание | Реализация на завършилите (точки) |
|--|---------------|----------------|--------------------|-----------------------------------|---|---------------------------------|--------------------------------|--------------------------------|---|-----------------------------------|
| ПН 803 Музикално и танцово изкуство | АМТИИ | 2,1 | 1 005 | 75,1 | 54,5 | 0,7 | 46,7 | 4,5 | 10 | 46 |
| ПН 803 Музикално и танцово изкуство | ПУ | 2,7 | 976 | 67,2 | 46,3 | 1,9 | 96,4 | 13,3 | 18,6 | 44 |

Таблица 4.35.2. Търсене на висше образование от кандидат-студентите (ВУ подредени по точки)

| Професионално направление / специалност от регулираните професии | Висше училище | Среден успех от дипломата за завършено средно образование | Дял чуждестранни студенти | Дял завършили средно образование в чужбина български граждани | Дял на новоприетите студенти по ПМС 103/1993 и ПМС 228/1997 | Действащите студенти като дял от определения от НАОА капацитет | Търсене на висше образование от кандидат-студентите (точки) |
|--|---------------|---|---------------------------|---|---|--|---|
| ПН 803 Музикално и танцово изкуство | НБУ | 5,06 | 8 | 0,6 | 0 | 67,9 | 59 |
| ПН 803 Музикално и танцово изкуство | НМА | 5,17 | 15,9 | 2 | 3,7 | 45,3 | 56 |
| ПН 803 Музикално и танцово изкуство | АМТИИ | 5,04 | 9,8 | 0,8 | 1,4 | 52,2 | 54 |
| ПН 803 Музикално и танцово изкуство | ВСУ | 4,86 | 1,3 | 1,3 | 0 | 55 | 49 |
| ПН 803 Музикално и танцово изкуство | ПУ | 4,57 | 1,2 | 0 | 0 | 55 | 43 |
| ПН 803 Музикално и танцово изкуство | ЮЗУ | 4,77 | 5,6 | 0 | 0 | 40,7 | 42 |

Графика 4.35.3. Разпределение на ВУ според търсенето на висше образование от кандидат-студентите и реализацията на завършилите

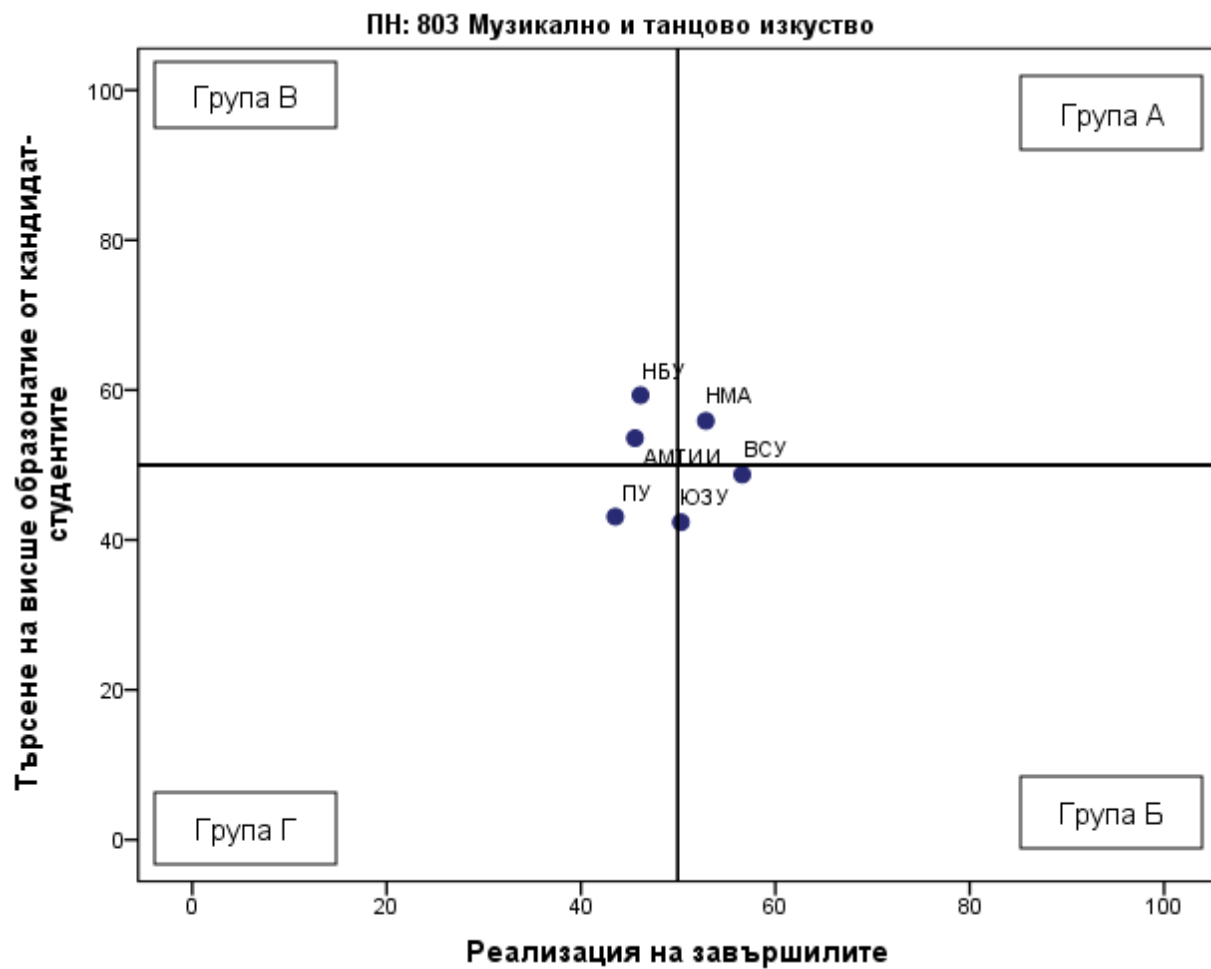


Таблица 4.35.4. Групи ВУ според търсенето на висше образование от кандидат-студентите и реализацията на завършилите

| Професионално направление / специалност от регулираните професии | Висше училище | Реализация на завършилите (точки) | Търсене на висше образование от кандидат-студентите (точки) | Група на съответствие |
|--|---------------|-----------------------------------|---|-----------------------|
| ПН 803 Музикално и танцово изкуство | НМА | 53 | 56 | Група А |
| ПН 803 Музикално и танцово изкуство | ВСУ | 57 | 49 | Група Б |
| ПН 803 Музикално и танцово изкуство | ЮЗУ | 50 | 42 | Група Б |
| ПН 803 Музикално и танцово изкуство | НБУ | 46 | 59 | Група В |
| ПН 803 Музикално и танцово изкуство | АМТИИ | 46 | 54 | Група В |
| ПН 803 Музикално и танцово изкуство | ПУ | 44 | 43 | Група Г |
| ПН 803 Музикално и танцово изкуство | СУ | | | Не участва в анализа |

ПН 404 Науки за земята

Таблица 4.36.1. Реализация на завършилите (ВУ подредени по точки)

| Професионално направление / специалност от регулираните професии | Висше училище | Дял безработни | Осигурителен доход | Принос към осигурителната система | Приложение на придобитото висше образование и реализация по призвание | Промяна на дела на безработните | Промяна на осигурителния доход | Промяна на дела на осигурените | Промяна в приложението на висшето образование и реализацията по призвание | Реализация на завършилите (точки) |
|--|---------------|----------------|--------------------|-----------------------------------|---|---------------------------------|--------------------------------|--------------------------------|---|-----------------------------------|
| ПН 404 Науки за земята | ЛТУ | 1,2 | 1 320 | 82,8 | 58,1 | -4,3 | 68,6 | 10,3 | 11,4 | 63 |
| ПН 404 Науки за земята | НБУ | 1,4 | 1 335 | 79 | 44 | -1,6 | 44,6 | 11,9 | 13,2 | 55 |
| ПН 404 Науки за земята | СУ | 2,7 | 1 355 | 80,4 | 42,7 | -0,9 | 53,6 | 5,7 | 5,6 | 50 |
| ПН 404 Науки за земята | ВТУ | 3,6 | 976 | 81,3 | 42,2 | -3,2 | 63,2 | 6,4 | 12,5 | 46 |

| Професионално направление / специалност от регулираните професии | Висше училище | Дял безработни | Осигурителен доход | Принос към осигурителната система | Приложение на придобитото висше образование и реализация по призвание | Промяна на дела на безработните | Промяна на осигурителния доход | Промяна на дела на осигурените | Промяна в приложението на висшето образование и реализацията по призвание | Реализация на завършилите (точки) |
|--|---------------|----------------|--------------------|-----------------------------------|---|---------------------------------|--------------------------------|--------------------------------|---|-----------------------------------|
| земята | | | | | | | | | | |
| ПН 404 Науки за земята | МГУ | 3,6 | 1 420 | 80,4 | 41,1 | 0,2 | 36,5 | 3,8 | -2,4 | 45 |
| ПН 404 Науки за земята | ЮЗУ | 6,2 | 974 | 73,9 | 29 | -7,6 | 62,9 | 13,7 | -4,6 | 36 |
| ПН 404 Науки за земята | АгрУ | 3,5 | 997 | 69,9 | 22,8 | -3,1 | 58 | 0,9 | 0,2 | 35 |

Таблица 4.36.2. Търсене на висше образование от кандидат-студентите (ВУ подредени по точки)

| Професионално направление / специалност от регулираните професии | Висше училище | Среден успех от дипломата за завършено средно образование | Дял чуждестранни студенти | Дял завършили средно образование в чужбина български граждани | Дял на новоприетите студенти по ПМС 103/1993 и ПМС 228/1997 | Действащите студенти като дял от определения от НАОА капацитет | Търсене на висше образование от кандидат-студентите (точки) |
|--|---------------|---|---------------------------|---|---|--|---|
| ПН 404 Науки за земята | СУ | 5 | 2,3 | 0 | 3,1 | 46,9 | 48 |
| ПН 404 Науки за земята | ЛТУ | 5,01 | 2,8 | 0,9 | 4,4 | 40,7 | 47 |
| ПН 404 Науки за земята | МГУ | 4,76 | 1,1 | 1 | 2,1 | 42,6 | 42 |
| ПН 404 Науки за земята | НБУ | 5,02 | 0 | 1,9 | 0 | 22,5 | 38 |
| ПН 404 Науки за земята | АгрУ | 4,45 | 1,4 | 0,4 | 0 | 48 | 38 |
| ПН 404 Науки за земята | ВТУ | 4,63 | 0 | 1,7 | 0 | 30 | 34 |
| ПН 404 Науки за земята | ЮЗУ | 4,43 | 2,3 | 0 | 3,6 | 13 | 25 |

Графика 4.36.3. Разпределение на ВУ според търсенето на висше образование от кандидат-студентите и реализацията на завършилите

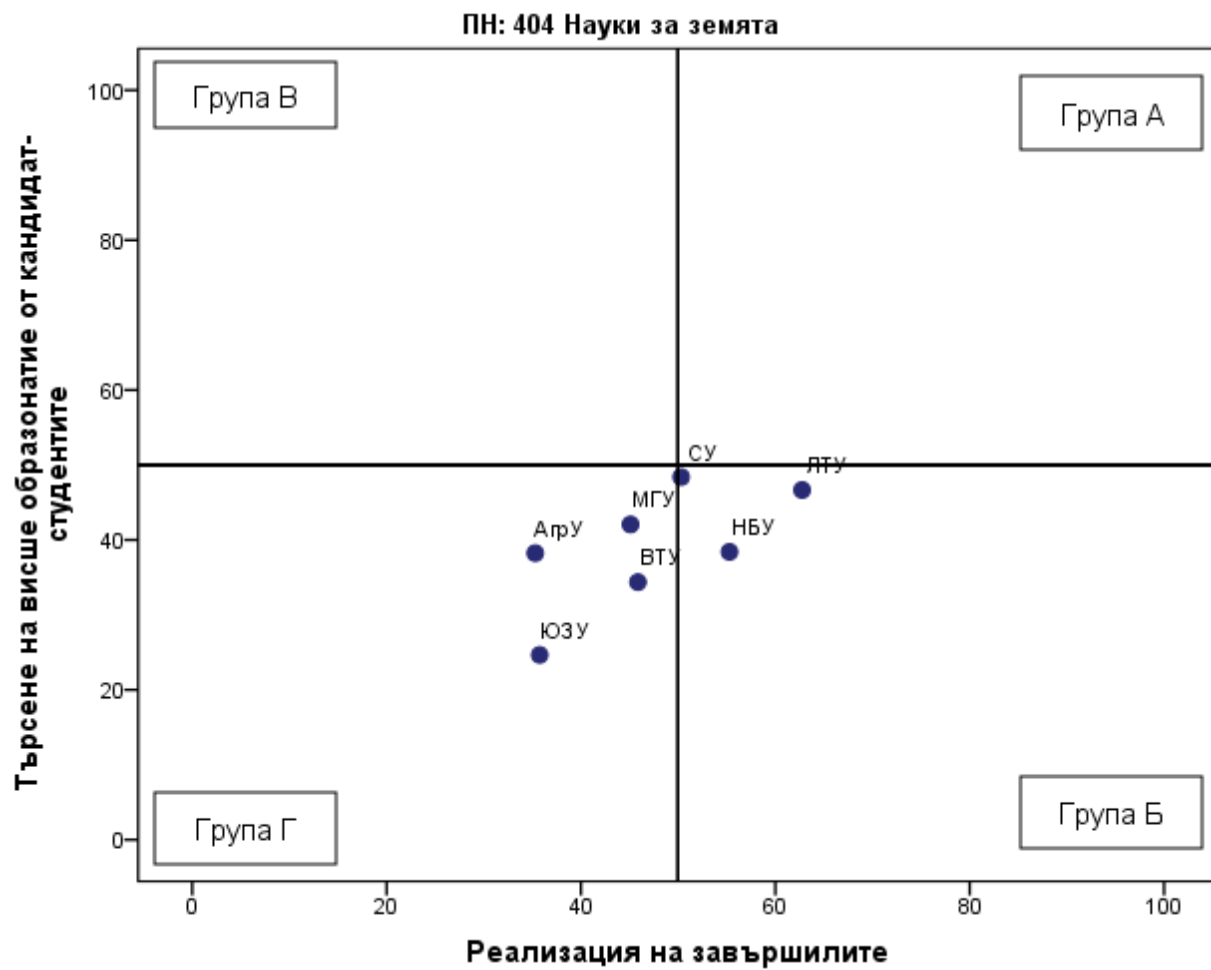


Таблица 4.36.4. Групи ВУ според търсенето на висше образование от кандидат-студентите и реализацията на завършилите

| Професионално направление / специалност от регулираните професии | Висше училище | Реализация на завършилите (точки) | Търсене на висше образование от кандидат-студентите (точки) | Група на съответствие |
|--|---------------|-----------------------------------|---|-----------------------|
| ПН 404 Науки за земята | ЛТУ | 63 | 47 | Група Б |
| ПН 404 Науки за земята | НБУ | 55 | 38 | Група Б |
| ПН 404 Науки за земята | СУ | 50 | 48 | Група Б |
| ПН 404 Науки за земята | ВТУ | 46 | 34 | Група Г |
| ПН 404 Науки за земята | МГУ | 45 | 42 | Група Г |
| ПН 404 Науки за земята | ЮЗУ | 36 | 25 | Група Г |
| ПН 404 Науки за земята | АгрУ | 35 | 38 | Група Г |
| ПН 404 Науки за земята | ШУ | | | Не участва в анализа |

ПН 901 Национална сигурност

Таблица 4.37.1. Реализация на завършилите (ВУ подредени по точки)

| Професионално направление / специалност от регулираните професии | Висше училище | Дял безработни | Осигурителен доход | Принос към осигурителната система | Приложение на придобитото висше образование и реализация по призвание | Промяна на дела на безработните | Промяна на осигурителния доход | Промяна на дела на осигурените | Промяна в приложението на висшето образование и реализацията по призвание | Реализация на завършилите (точки) |
|--|---------------|----------------|--------------------|-----------------------------------|---|---------------------------------|--------------------------------|--------------------------------|---|-----------------------------------|
| ПН 901 Национална сигурност | УНИБИТ | 1,9 | 1 526 | 85,4 | 62 | -7,1 | 97,4 | 18,8 | 28,6 | 73 |
| ПН 901 Национална сигурност | АМВР | 1,1 | 1 531 | 93,5 | 86,8 | -0,1 | 36,1 | 3,4 | -0,2 | 68 |
| ПН 901 Национална сигурност | НБУ | 1,6 | 1 432 | 76,1 | 46,4 | -2 | 49,9 | 5,3 | 6,5 | 54 |
| ПН 901 Национална сигурност | ВСУ | 2,2 | 1 101 | 75,8 | 41,4 | -2,3 | 55,1 | 6,5 | 7,6 | 47 |
| ПН 901 Национална сигурност | ШУ | 2,6 | 1 017 | 75,3 | 44,4 | -0,8 | 26,5 | 10,4 | 11,4 | 44 |
| ПН 901 Национална сигурност | ВУСИ | 3,2 | 1 201 | 79,7 | 42,9 | -1,1 | 31,5 | 5,8 | -18,4 | 42 |
| ПН 901 Национална сигурност | ЮЗУ | 4,9 | 1 102 | 78,9 | 37,8 | 2,7 | 8,7 | -1,1 | 6,4 | 33 |

| Професионално направление / специалност от регулираните професии | Висше училище | Дял безработни | Осигурителен доход | Принос към осигурителната система | Приложение на придобитото висше образование и реализация по призвание | Промяна на дела на безработните | Промяна на осигурителния доход | Промяна на дела на осигурените | Промяна в приложението на висшето образование и реализацията по призвание | Реализация на завършилите (точки) |
|--|---------------|----------------|--------------------|-----------------------------------|---|---------------------------------|--------------------------------|--------------------------------|---|-----------------------------------|
| ПН 901 Национална сигурност | ВА | | | | | | | | | Не се пресмятат точки |
| ПН 901 Национална сигурност | НВУ | | | | | | | | | Не се пресмятат точки |

Таблица 4.37.2. Търсене на висше образование от кандидат-студентите (ВУ подредени по точки)

| Професионално направление / специалност от регулираните професии | Висше училище | Среден успех от дипломата за завършено средно образование | Дял чуждестранни студенти | Дял завършили средно образование в чужбина български граждани | Дял на новоприетите студенти по ПМС 103/1993 и ПМС 228/1997 | Действащите студенти като дял от определения от НАОА капацитет | Търсене на висше образование от кандидат-студентите (точки) |
|--|---------------|---|---------------------------|---|---|--|---|
| ПН 901 Национална сигурност | АМВР | 5,22 | 0 | 0,5 | 0 | 93,5 | 70 |
| ПН 901 Национална сигурност | УНИБИТ | 5,01 | 3,4 | 0 | 2,5 | 71 | 58 |
| ПН 901 Национална сигурност | НБУ | 4,77 | 0,6 | 0,3 | 0 | 63,2 | 50 |
| ПН 901 Национална сигурност | ВУСИ | 4,44 | 0 | 0 | 0 | 65,9 | 45 |
| ПН 901 Национална сигурност | ЮЗУ | 4,57 | 2,6 | 0 | 10,4 | 45,2 | 41 |
| ПН 901 Национална сигурност | ШУ | 4,42 | 0 | 1,4 | 0 | 32,2 | 31 |
| ПН 901 Национална сигурност | ВСУ | 4,41 | 1 | 1,2 | 0 | 29,2 | 30 |
| ПН 901 Национална сигурност | ВА | 4,98 | 0,1 | 0,8 | 0 | 100 | Не се пресмятат точки |
| ПН 901 Национална сигурност | НВУ | 4,86 | 0 | 0 | 0 | 55,4 | Не се пресмятат точки |

Графика 4.37.3. Разпределение на ВУ според търсенето на висше образование от кандидат-студентите и реализацията на завършилите

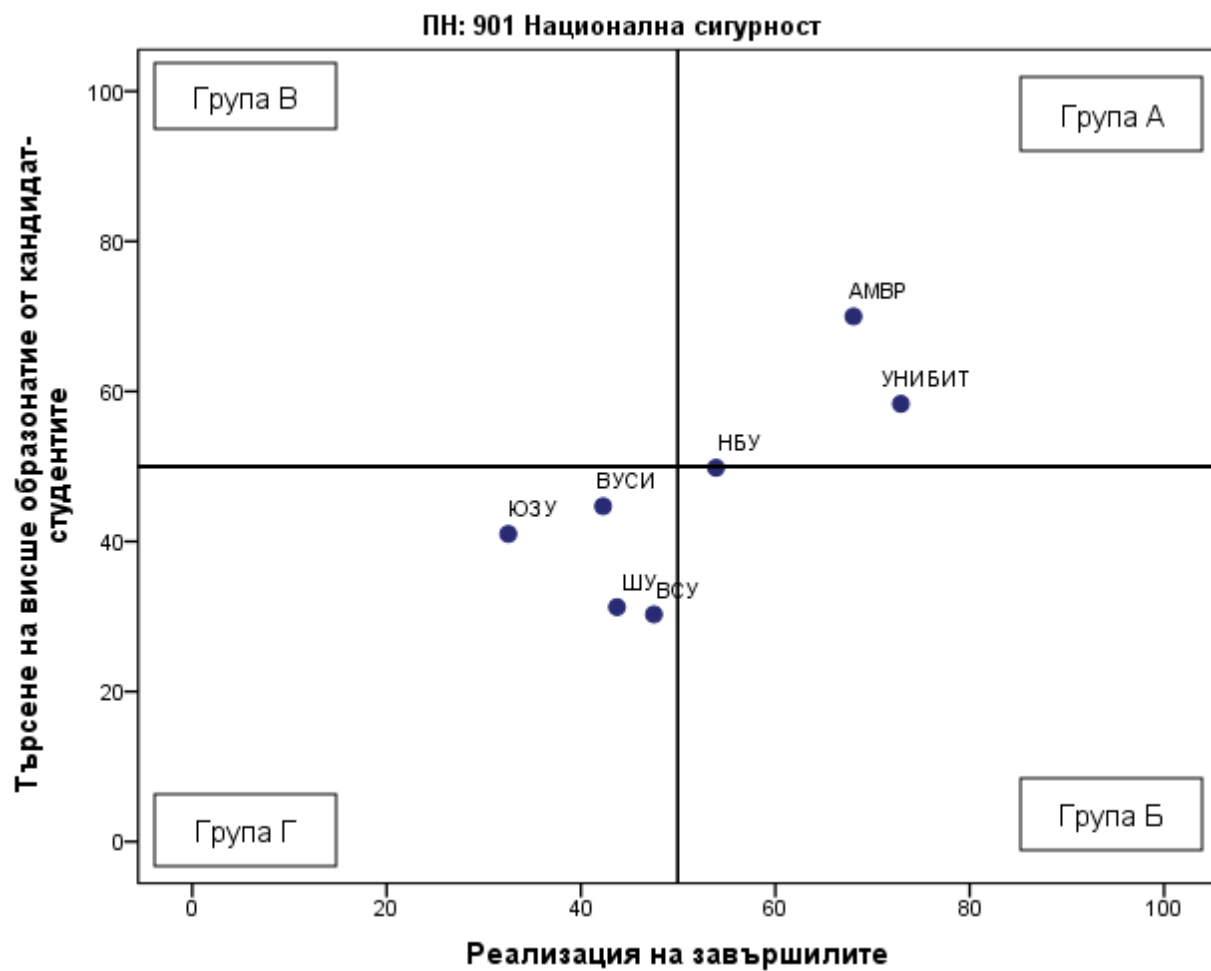


Таблица 4.37.4. Групи ВУ според търсенето на висше образование от кандидат-студентите и реализацията на завършилите

| Професионално направление / специалност от регулираните професии | Висше училище | Реализация на завършилите (точки) | Търсене на висше образование от кандидат-студентите (точки) | Група на съответствие |
|--|---------------|-----------------------------------|---|--------------------------|
| ПН 901 Национална сигурност | УНИБИТ | 73 | 58 | Група А |
| ПН 901 Национална сигурност | АМВР | 68 | 70 | Група А |
| ПН 901 Национална сигурност | НБУ | 54 | 50 | Група Б |
| ПН 901 Национална сигурност | ВСУ | 47 | 30 | Група Г |
| ПН 901 Национална сигурност | ШУ | 44 | 31 | Група Г |
| ПН 901 Национална сигурност | ВУСИ | 42 | 45 | Група Г |
| ПН 901 Национална сигурност | ЮЗУ | 33 | 41 | Група Г |
| ПН 901 Национална сигурност | ВТУ | | | Не участва в анализа |
| ПН 901 Национална сигурност | ПУ | | | Не участва в анализа |
| ПН 901 Национална сигурност | РУ | | | Не участва в анализа |
| ПН 901 Национална сигурност | ВА | | | Не се разпределя в група |
| ПН 901 Национална сигурност | НВУ | | | Не се разпределя в група |

ПН 305 Обществени комуникации и информационни науки

Таблица 4.38.1. Реализация на завършилите ВУ подредени по точки)

| Професионално направление / специалност от регулираните професии | Висше училище | Дял безработни | Осигурителен доход | Принос към осигурителната система | Приложение на придобитото висше образование и реализация по призвание | Промяна на дела на безработните | Промяна на осигурителния доход | Промяна на дела на осигурените | Промяна в приложението на висшето образование и реализацията по призвание | Реализация на завършилите (точки) |
|--|---------------|----------------|--------------------|-----------------------------------|---|---------------------------------|--------------------------------|--------------------------------|---|-----------------------------------|
| ПН 305 Обществени комуникации и информационни науки | АУБГ | 0,6 | 1 864 | 71,7 | 48,5 | 0,1 | 51,9 | 8,3 | 26,6 | 62 |
| ПН 305 Обществени комуникации и информационни науки | СУ | 2,2 | 1 428 | 82,7 | 47,7 | -0,8 | 43,4 | 5 | -3,5 | 53 |
| ПН 305 Обществени комуникации и информационни науки | УНСС | 1,9 | 1 387 | 81,7 | 40,2 | -0,5 | 33,2 | 14,1 | -3 | 52 |
| ПН 305 Обществени комуникации и информационни науки | УНИБИТ | 2,5 | 1 351 | 83,3 | 43,9 | -0,6 | 39 | 3,9 | -5,3 | 49 |

| Професионално направление / специалност от регулираните професии | Висше училище | Дял безработни | Осигурителен доход | Принос към осигурителната система | Приложение на придобитото висше образование и реализация по призвание | Промяна на дела на безработните | Промяна на осигурителния доход | Промяна на дела на осигурените | Промяна в приложението на висшето образование и реализацията по призвание | Реализация на завършилите (точки) |
|--|---------------|----------------|--------------------|-----------------------------------|---|---------------------------------|--------------------------------|--------------------------------|---|-----------------------------------|
| ПН 305 Обществени комуникации и информационни науки | НБУ | 2,1 | 1 429 | 72,7 | 37,7 | -0,6 | 36,4 | -1,8 | -4,8 | 45 |
| ПН 305 Обществени комуникации и информационни науки | БСУ | 3,8 | 1 014 | 70,1 | 32,4 | -1,6 | 64,9 | 7,4 | 16 | 39 |
| ПН 305 Обществени комуникации и информационни науки | ШУ | 5 | 1 034 | 79,1 | 33,3 | -1,6 | 59,1 | 11,5 | 0,8 | 39 |
| ПН 305 Обществени комуникации и информационни науки | ЮЗУ | 5 | 1 068 | 73,9 | 26,9 | -0,4 | 45,1 | 6,6 | -8,6 | 32 |
| ПН 305 Обществени комуникации и информационни науки | ВТУ | 5,4 | 989 | 69,1 | 28,7 | -0,9 | 52,6 | 3,1 | 2,1 | 29 |

Таблица 4.38.2. Търсене на висше образование от кандидат-студентите (ВУ подредени по точки)

| Професионално направление / специалност от регулираните професии | Висше училище | Среден успех от дипломата за завършено средно образование | Дял чуждестранни студенти | Дял завършили средно образование в чужбина български граждани | Дял на новоприетите студенти по ПМС 103/1993 и ПМС 228/1997 | Действащите студенти като дял от определения от НАОА капацитет | Търсене на висше образование от кандидат-студентите (точки) |
|--|---------------|---|---------------------------|---|---|--|---|
| ПН 305 Обществени комуникации и информационни науки | АУБГ | 5,73 | 22,7 | 18 | 0 | 66 | 81 |
| ПН 305 Обществени комуникации и информационни науки | СУ | 5,39 | 2,7 | 0,3 | 4 | 70,3 | 65 |
| ПН 305 Обществени комуникации и информационни науки | НБУ | 5,1 | 2,2 | 0,8 | 0 | 79,2 | 63 |
| ПН 305 Обществени комуникации и информационни науки | УНСС | 5,07 | 1,9 | 0,3 | 5,6 | 54,8 | 53 |
| ПН 305 Обществени комуникации и информационни науки | УНИБИТ | 4,75 | 1,1 | 0,3 | 2,4 | 61,1 | 49 |
| ПН 305 Обществени комуникации и информационни науки | ВТУ | 5,07 | 0 | 0 | 2,6 | 18,6 | 37 |
| ПН 305 Обществени комуникации и информационни науки | БСУ | 4,74 | 29 | 0 | 0 | 7,6 | 36 |
| ПН 305 Обществени комуникации и информационни науки | ЮЗУ | 4,62 | 2,9 | 1 | 3,4 | 29,4 | 35 |
| ПН 305 Обществени комуникации и информационни науки | ШУ | 4,72 | 5,7 | 0 | 0 | 18,9 | 33 |

Графика 4.38.3. Разпределение на ВУ според търсенето на висше образование от кандидат-студентите и реализацията на завършилите

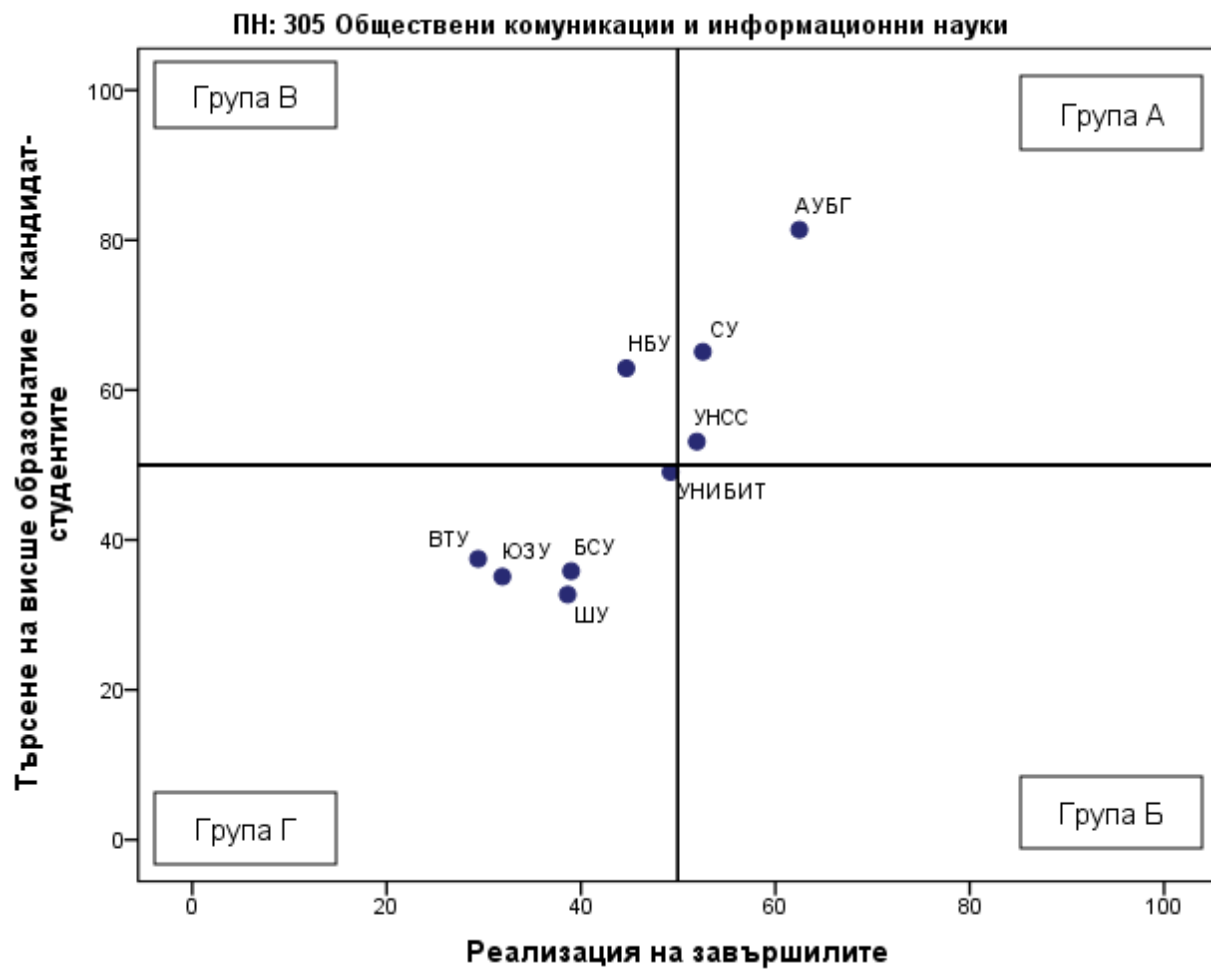


Таблица 4.38.4. Групи ВУ според търсенето на висше образование от кандидат-студентите и реализацията на завършилите

| Професионално направление / специалност от регулираните професии | Висше училище | Реализация на завършилите (точки) | Търсене на висше образование от кандидат-студентите (точки) | Група на съответствие |
|--|---------------|-----------------------------------|---|-----------------------|
| ПН 305 Обществени комуникации и информационни науки | АУБГ | 62 | 81 | Група А |
| ПН 305 Обществени комуникации и информационни науки | СУ | 53 | 65 | Група А |
| ПН 305 Обществени комуникации и информационни науки | УНСС | 52 | 53 | Група А |
| ПН 305 Обществени комуникации и информационни науки | НБУ | 45 | 63 | Група В |
| ПН 305 Обществени комуникации и информационни науки | УНИБИТ | 49 | 49 | Група Г |
| ПН 305 Обществени комуникации и информационни науки | БСУ | 39 | 36 | Група Г |
| ПН 305 Обществени комуникации и информационни науки | ШУ | 39 | 33 | Група Г |
| ПН 305 Обществени комуникации и информационни науки | ЮЗУ | 32 | 35 | Група Г |
| ПН 305 Обществени комуникации и информационни науки | ВТУ | 29 | 37 | Група Г |

ПН 704 Обществено здраве

Таблица 4.39.1. Реализация на завършилите (ВУ подредени по точки)

| Професионално направление / специалност от регулираните професии | Висше училище | Дял безработни | Осигурителен доход | Принос към осигурителната система | Приложение на придобитото висше образование и реализация по призвание | Промяна на дела на безработните | Промяна на осигурителния доход | Промяна на дела на осигурените | Промяна в приложението на висшето образование и реализацията по призвание | Реализация на завършилите (точки) |
|--|---------------|----------------|--------------------|-----------------------------------|---|---------------------------------|--------------------------------|--------------------------------|---|-----------------------------------|
| ПН 704 Обществено здраве | МУ-Пловдив | 1,9 | 1 795 | 92,7 | 89,8 | 1,4 | 30,7 | 0 | 6,1 | 68 |
| ПН 704 Обществено здраве | МУ-София | 1,5 | 1 817 | 89,3 | 77,4 | 0 | 35,7 | 1,7 | 3,3 | 67 |
| ПН 704 Обществено здраве | МУ-Плевен | 1,5 | 1 505 | 90 | 83,2 | 0,4 | 41 | 1,5 | -1,2 | 64 |
| ПН 704 Обществено здраве | МУ-Варна | 1,3 | 1 597 | 90,4 | 75,1 | 0,4 | 31 | -0,1 | -6,4 | 63 |
| ПН 704 Обществено здраве | НБУ | 2,2 | 1 793 | 90,8 | 72,8 | -0,5 | 3 | -3,3 | 9,5 | 63 |
| ПН 704 Обществено здраве | ТрУ | 1,3 | 1 171 | 88,2 | 90,3 | 0,2 | 38,4 | 7,3 | 5,1 | 62 |
| ПН 704 Обществено здраве | НСА | 2,2 | 1 124 | 76,5 | 64,7 | -0,2 | 56,8 | 9,1 | -0,9 | 50 |

| Професионално направление / специалност от регулираните професии | Висше училище | Дял безработни | Осигурителен доход | Принос към осигурителната система | Приложение на придобитото висше образование и реализация по призвание | Промяна на дела на безработните | Промяна на осигурителния доход | Промяна на дела на осигурените | Промяна в приложението на висшето образование и реализацията по призвание | Реализация на завършилите (точки) |
|--|---------------|----------------|--------------------|-----------------------------------|---|---------------------------------|--------------------------------|--------------------------------|---|-----------------------------------|
| ПН 704 Обществено здраве | РУ | 3,7 | 970 | 74,7 | 63,5 | 0,8 | 62,8 | 13,1 | 1,5 | 44 |
| ПН 704 Обществено здраве | ЮЗУ | 3,6 | 911 | 74,6 | 51,8 | -1,3 | 43,9 | 5,2 | -0,8 | 39 |

Таблица 4.39.2. Търсене на висше образование от кандидат-студентите (ВУ подредени по точки)

| Професионално направление / специалност от регулираните професии | Висше училище | Среден успех от дипломата за завършено средно образование | Дял чуждестранни студенти | Дял завършили средно образование в чужбина български граждани | Дял на новоприетите студенти по ПМС 103/1993 и ПМС 228/1997 | Действащите студенти като дял от определения от НАОА капацитет | Търсене на висше образование от кандидат-студентите (точки) |
|--|---------------|---|---------------------------|---|---|--|---|
| ПН 704 Обществено здраве | НБУ | 5,31 | 13,7 | 3,7 | 0 | 75 | 70 |
| ПН 704 Обществено здраве | МУ-София | 5,16 | 0,6 | 1,9 | 0 | 92,7 | 69 |
| ПН 704 Обществено здраве | МУ-Плевен | 5,13 | 2,5 | 0,8 | 0 | 82 | 65 |
| ПН 704 Обществено здраве | ТрУ | 5,14 | 4,7 | 0 | 0 | 78,3 | 64 |
| ПН 704 Обществено здраве | НСА | 5,33 | 16,9 | 0,5 | 4,6 | 52 | 61 |
| ПН 704 Обществено здраве | МУ-Варна | 5,18 | 1 | 0 | 0 | 62,9 | 57 |
| ПН 704 Обществено здраве | ЮЗУ | 4,85 | 11,1 | 3,5 | 9,3 | 53,6 | 53 |
| ПН 704 Обществено здраве | МУ-Пловдив | 5,1 | 1,7 | 0,5 | 0 | 43 | 48 |
| ПН 704 Обществено здраве | РУ | 4,82 | 7,5 | 0,9 | 0 | 42,5 | 45 |

Графика 4.39.3. Разпределение на ВУ според търсенето на висше образование от кандидат-студентите и реализацията на завършилите

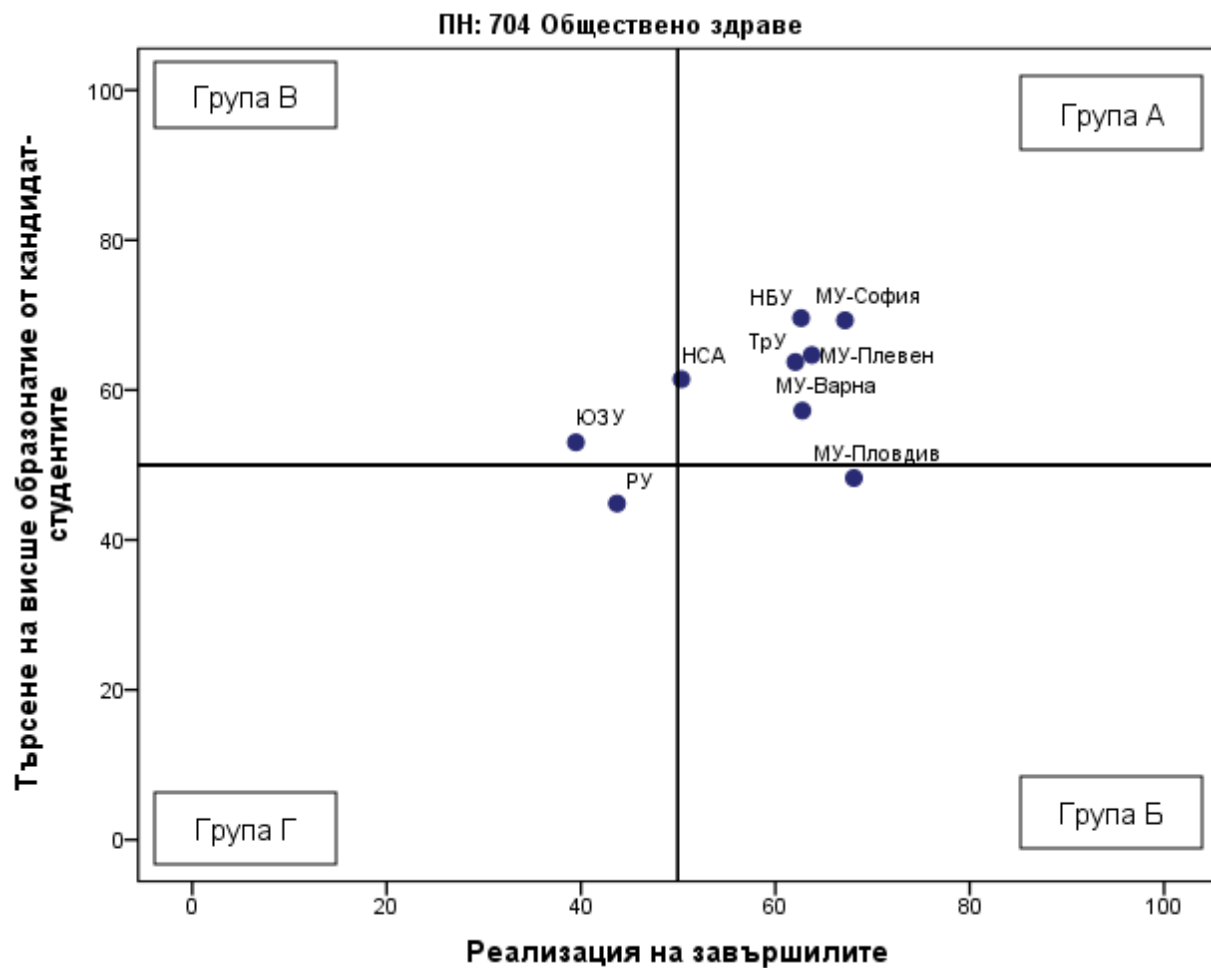


Таблица 4.39.4. Групи ВУ според търсенето на висше образование от кандидат-студентите и реализацията на завършилите

| Професионално направление / специалност от регулираните професии | Висше училище | Реализация на завършилите (точки) | Търсене на висше образование от кандидат-студентите (точки) | Група на съответствие |
|--|---------------|-----------------------------------|---|-----------------------|
| ПН 704 Обществено здраве | МУ-София | 67 | 69 | Група А |
| ПН 704 Обществено здраве | МУ-Плевен | 64 | 65 | Група А |
| ПН 704 Обществено здраве | МУ-Варна | 63 | 57 | Група А |
| ПН 704 Обществено здраве | НБУ | 63 | 70 | Група А |
| ПН 704 Обществено здраве | ТрУ | 62 | 64 | Група А |
| ПН 704 Обществено здраве | НСА | 50 | 61 | Група А |
| ПН 704 Обществено здраве | МУ-Пловдив | 68 | 48 | Група Б |
| ПН 704 Обществено здраве | ЮЗУ | 39 | 53 | Група В |
| ПН 704 Обществено здраве | РУ | 44 | 45 | Група Г |
| ПН 704 Обществено здраве | СУ | | | Не участва в анализа |
| ПН 704 Обществено здраве | УАЗ | | | Не участва в анализа |

ПН 704 Обществено здраве / СРП Кинезитерапия

Таблица 4.40.1. Реализация на завършилите (ВУ подредени по точки)

| Професионално направление / специалност от регулираните професии | Висше училище | Дял безработни | Осигурителен доход | Принос към осигурителната система | Приложение на придобитото висше образование и реализация по призвание | Промяна на дела на безработните | Промяна на осигурителния доход | Промяна на дела на осигурените | Промяна в приложението на висшето образование и реализацията по призвание | Реализация на завършилите (точки) |
|--|---------------|----------------|--------------------|-----------------------------------|---|---------------------------------|--------------------------------|--------------------------------|---|-----------------------------------|
|--|---------------|----------------|--------------------|-----------------------------------|---|---------------------------------|--------------------------------|--------------------------------|---|-----------------------------------|

| Професионално направление / специалност от регулираните професии | Висше училище | Дял безработни | Осигурителен доход | Принос към осигурителната система | Приложение на придобитото висше образование и реализация по призвание | Промяна на дела на безработните | Промяна на осигурителния доход | Промяна на дела на осигурените | Промяна в приложението на висшето образование и реализацията по призвание | Реализация на завършилите (точки) |
|--|---------------|----------------|--------------------|-----------------------------------|---|---------------------------------|--------------------------------|--------------------------------|---|-----------------------------------|
| ПН 704 Обществено здраве / СРП Кинезитерапия | НСА | 1,4 | 1 163 | 70,5 | 49,6 | -0,2 | 56,8 | 9,1 | -0,9 | 48 |
| ПН 704 Обществено здраве / СРП Кинезитерапия | МУ-София | 1,5 | 952 | 73,7 | 57,5 | 0 | 35,7 | 1,7 | 3,3 | 45 |
| ПН 704 Обществено здраве / СРП Кинезитерапия | РУ | 3 | 847 | 67,9 | 60,6 | 0,8 | 62,8 | 13,1 | 1,5 | 41 |
| ПН 704 Обществено здраве / СРП Кинезитерапия | ЮЗУ | 2,2 | 849 | 71,3 | 44,7 | -1,3 | 43,9 | 5,2 | -0,8 | 40 |

Таблица 4.40.2. Търсене на висше образование от кандидат-студентите (ВУ подредени по точки)

| Професионално направление / специалност от регулираните професии | Висше училище | Среден успех от дипломата за завършено средно образование | Дял чуждестранни студенти | Дял завършили средно образование в чужбина български граждани | Дял на новоприетите студенти по ПМС 103/1993 и ПМС 228/1997 | Действащите студенти като дял от определения от НАОА капацитет | Търсене на висше образование от кандидат-студентите (точки) |
|--|---------------|---|---------------------------|---|---|--|---|
|--|---------------|---|---------------------------|---|---|--|---|

| Професионално направление / специалност от регулираните професии | Висше училище | Среден успех от дипломата за завършено средно образование | Дял чуждестранни студенти | Дял завършили средно образование в чужбина български граждани | Дял на новоприетите студенти по ПМС 103/1993 и ПМС 228/1997 | Действащите студенти като дял от определения от НАОА капацитет | Търсене на висше образование от кандидат- студентите (точки) |
|--|------------------|---|---------------------------------|---|---|---|---|
| ПН 704 Обществено здраве / СРП Кинезитерапия | МУ-София | 5,07 | 1,1 | 1,1 | 0 | 79,2 | 62 |
| ПН 704 Обществено здраве / СРП Кинезитерапия | НСА | 5,33 | 18,1 | 0,3 | 5,7 | 49,2 | 61 |
| ПН 704 Обществено здраве / СРП Кинезитерапия | ЮЗУ | 4,77 | 6,1 | 1 | 16 | 66,9 | 55 |
| ПН 704 Обществено здраве / СРП Кинезитерапия | РУ | 4,86 | 9,5 | 0 | 0 | 36,7 | 44 |

Графика 4.40.3. Разпределение на ВУ според търсенето на висше образование от кандидат-студентите и реализацията на завършилите

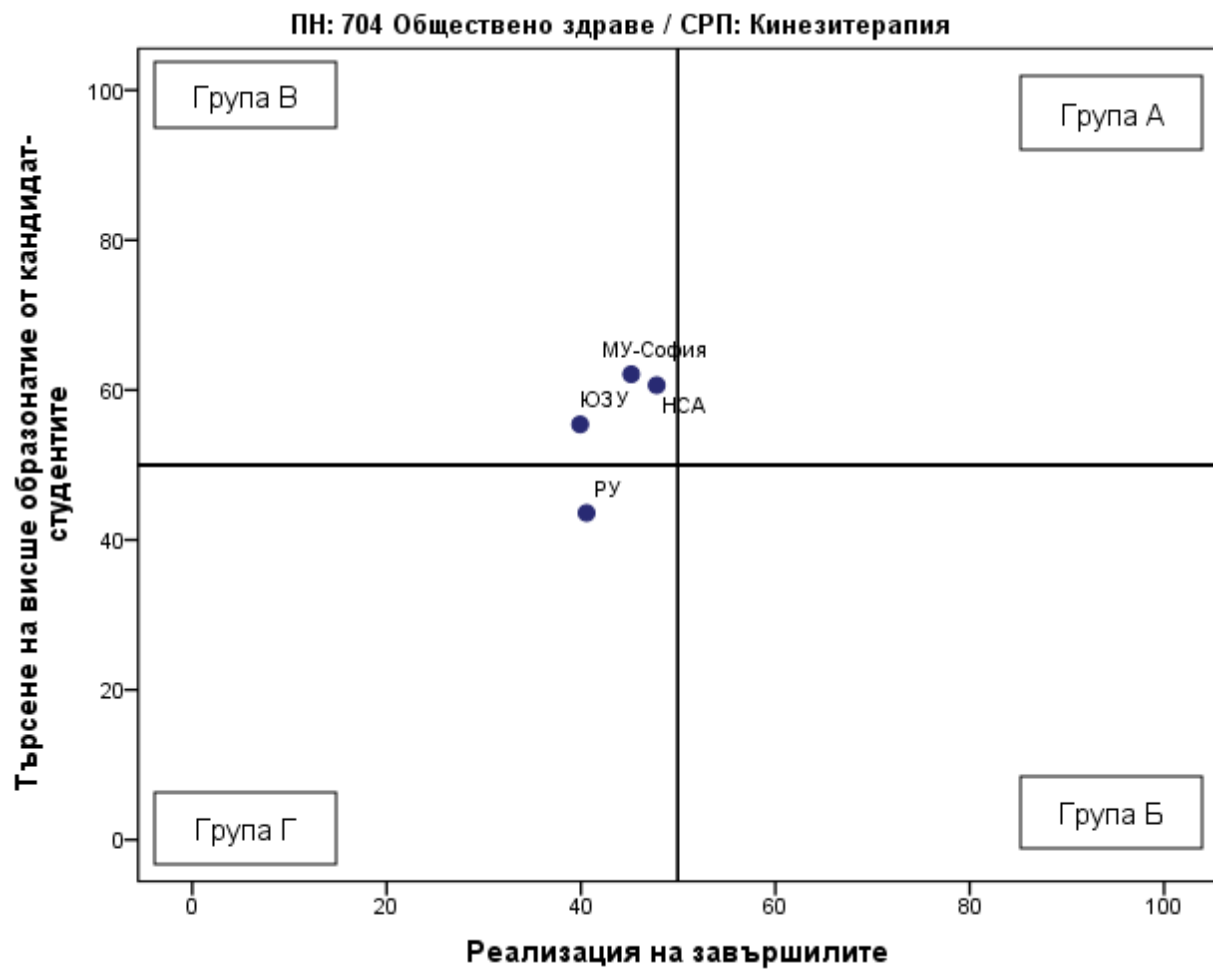


Таблица 4.40.4. Групи ВУ според търсенето на висше образование от кандидат-студентите и реализацията на завършилите

| Професионално направление / специалност от регулираните професии | Висше училище | Реализация на завършилите (точки) | Търсене на висше образование от кандидат-студентите (точки) | Група на съответствие |
|--|---------------|-----------------------------------|---|-----------------------|
| ПН 704 Обществено здраве / СРП Кинезитерапия | НСА | 48 | 61 | Група В |
| ПН 704 Обществено здраве / СРП Кинезитерапия | МУ-София | 45 | 62 | Група В |
| ПН 704 Обществено здраве / СРП Кинезитерапия | ЮЗУ | 40 | 55 | Група В |
| ПН 704 Обществено здраве / СРП Кинезитерапия | РУ | 41 | 44 | Група Г |
| ПН 704 Обществено здраве / СРП Кинезитерапия | МУ-Варна | | | Не участва в анализа |

ПН 704 Обществено здраве / СРП Управление на здравните грижи

Таблица 4.41.1. Реализация на завършилите (ВУ подредени по точки)

| Професионално направление / специалност от регулираните професии | Висше училище | Дял безработни | Осигурителен доход | Принос към осигурителната система | Приложение на придобитото висше образование и реализация по призвание | Промяна на дела на безработните | Промяна на осигурителния доход | Промяна на дела на осигурените | Промяна в приложението на висшето образование и реализацията по призвание | Реализация на завършилите (точки) |
|--|---------------|----------------|--------------------|-----------------------------------|---|---------------------------------|--------------------------------|--------------------------------|---|-----------------------------------|
|--|---------------|----------------|--------------------|-----------------------------------|---|---------------------------------|--------------------------------|--------------------------------|---|-----------------------------------|

| Професионално направление / специалност от регулираните професии | Висше училище | Дял безработни | Осигурителен доход | Принос към осигурителната система | Приложение на придобитото висше образование и реализация по призвание | Промяна на дела на безработните | Промяна на осигурителния доход | Промяна на дела на осигурените | Промяна в приложението на висшето образование и реализацията по призвание | Реализация на завършилите (точки) |
|--|---------------|----------------|--------------------|-----------------------------------|---|---------------------------------|--------------------------------|--------------------------------|---|-----------------------------------|
| ПН 704 Обществено здраве / СРП Управление на здравните грижи | МУ-София | 0,9 | 1 700 | 92,7 | 87,6 | 0 | 35,7 | 1,7 | 3,3 | 70 |
| ПН 704 Обществено здраве / СРП Управление на здравните грижи | МУ-Варна | 0,7 | 1 484 | 93,9 | 91,1 | 0,4 | 31 | -0,1 | -6,4 | 67 |
| ПН 704 Обществено здраве / СРП Управление на здравните грижи | ТрУ | 0,7 | 1 247 | 91,2 | 97,1 | 0,2 | 38,4 | 7,3 | 5,1 | 67 |
| ПН 704 Обществено здраве / СРП Управление на здравните грижи | МУ-Пловдив | 1,5 | 1 583 | 93,2 | 91,6 | 1,4 | 30,7 | 0 | 6,1 | 67 |
| ПН 704 Обществено здраве / СРП Управление на здравните грижи | МУ-Плевен | 1,5 | 1 393 | 91,8 | 88,4 | 0,4 | 41 | 1,5 | -1,2 | 64 |

Таблица 4.41.2. Търсене на висше образование от кандидат-студентите (ВУ подредени по точки)

| Професионално направление / специалност от регулираните професии | Висше училище | Среден успех от дипломата за завършено средно образование | Дял чуждестранни студенти | Дял завършили средно образование в чужбина български граждани | Дял на новоприетите студенти по ПМС 103/1993 и ПМС 228/1997 | Действащите студенти като дял от определения от НАОА капацитет | Търсене на висше образование от кандидат-студентите (точки) |
|--|---------------|---|---------------------------|---|---|--|---|
| ПН 704 Обществено здраве / СРП Управление на здравните грижи | МУ-Варна | 5,2 | 0 | 0 | 0 | 100 | 72 |
| ПН 704 Обществено здраве / СРП Управление на здравните грижи | МУ-Плевен | 5,27 | 0,7 | 0 | 0 | 82,7 | 67 |
| ПН 704 Обществено здраве / СРП Управление на здравните грижи | МУ-София | 5,1 | 0,3 | 0,3 | 0 | 86,5 | 65 |
| ПН 704 Обществено здраве / СРП Управление на здравните грижи | ТрУ | 5,12 | 0 | 0 | 0 | 70 | 59 |
| ПН 704 Обществено здраве / СРП Управление на здравните грижи | МУ-Пловдив | 5,02 | 0 | 0 | 0 | 67 | 56 |

Графика 4.41.3. Разпределение на ВУ според търсенето на висше образование от кандидат-студентите и реализацията на завършилите

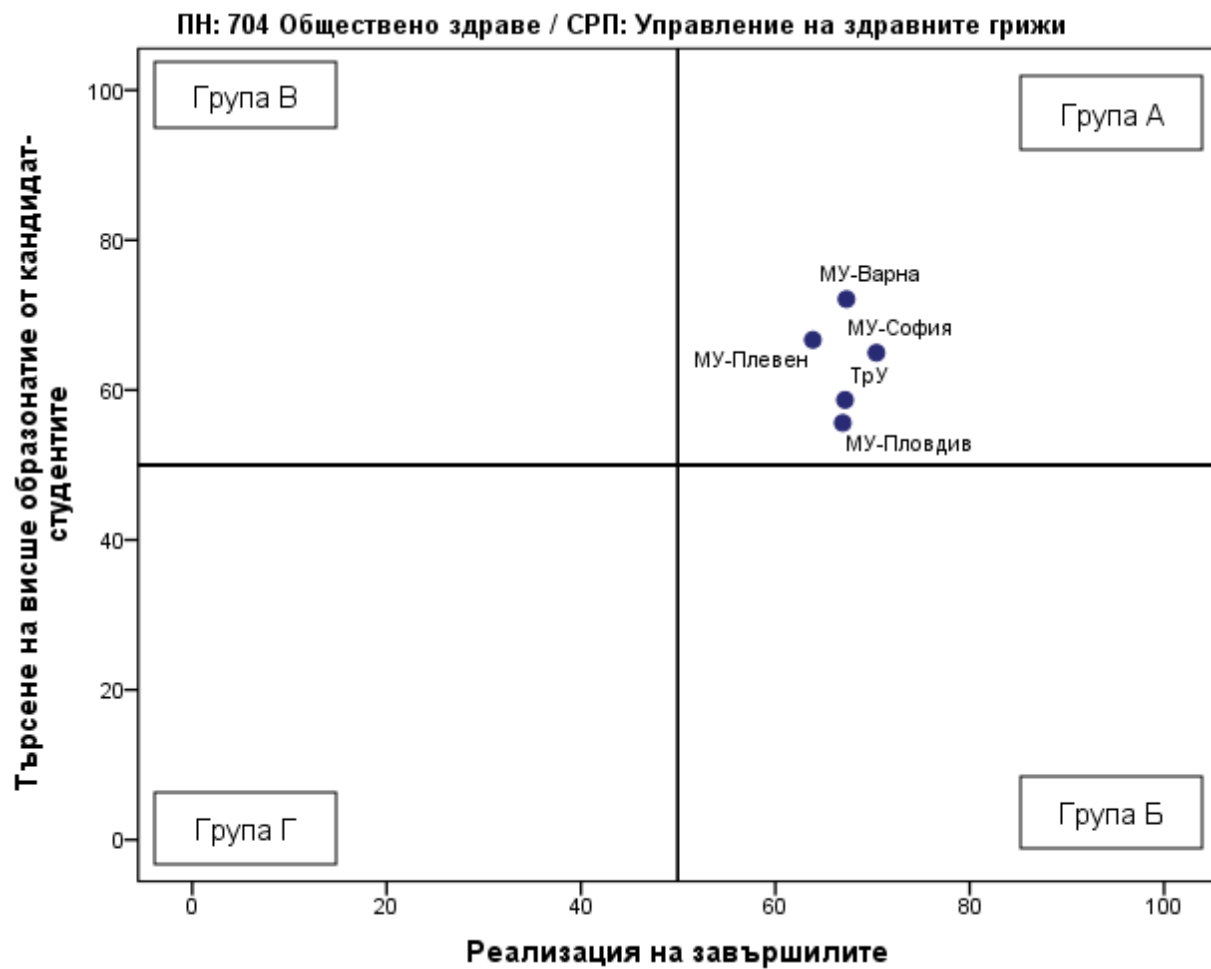


Таблица 4.41.4. Групи ВУ според търсенето на висше образование от кандидат-студентите и реализацията на завършилите

| Професионално направление / специалност от регулираните професии | Висше училище | Реализация на завършилите (точки) | Търсене на висше образование от кандидат-студентите (точки) | Група на съответствие |
|--|---------------|-----------------------------------|---|-----------------------|
| ПН 704 Обществено здраве / СРП Управление на здравните грижи | МУ-София | 70 | 65 | Група А |
| ПН 704 Обществено здраве / СРП Управление на здравните грижи | МУ-Варна | 67 | 72 | Група А |
| ПН 704 Обществено здраве / СРП Управление на здравните грижи | ТрУ | 67 | 59 | Група А |
| ПН 704 Обществено здраве / СРП Управление на здравните грижи | МУ-Пловдив | 67 | 56 | Група А |
| ПН 704 Обществено здраве / СРП Управление на здравните грижи | МУ-Плевен | 64 | 67 | Група А |
| ПН 704 Обществено здраве / СРП Управление на здравните грижи | РУ | | | Не участва в анализа |

ПН 513 Общо инженерство

Таблица 4.42.1. Реализация на завършилите (ВУ подредени по точки)

| Професионално направление / специалност от регулираните професии | Висше училище | Дял безработни | Осигурителен доход | Принос към осигурителната система | Приложение на придобитото висше образование и реализация по призвание | Промяна на дела на безработните | Промяна на осигурителния доход | Промяна на дела на осигурените | Промяна в приложението на висшето образование и реализацията по призвание | Реализация на завършилите (точки) |
|--|---------------|----------------|--------------------|-----------------------------------|---|---------------------------------|--------------------------------|--------------------------------|---|-----------------------------------|
| ПН 513 Общо инженерство | МГУ | 1,1 | 1 794 | 89,1 | 52,5 | -1 | 41,5 | 0,8 | 0,1 | 64 |
| ПН 513 Общо инженерство | ТУ-София | 1,8 | 1 815 | 85,4 | 53 | -0,2 | 49,3 | 7,7 | 3,9 | 62 |
| ПН 513 Общо инженерство | ВТранУ | 3,6 | 1 536 | 89,6 | 38,8 | 0,5 | 67 | 4,7 | 7,8 | 53 |
| ПН 513 Общо инженерство | ШУ | 2,7 | 1 233 | 88,7 | 37,6 | -0,9 | 44,7 | 13,5 | 12,6 | 53 |
| ПН 513 Общо инженерство | ТУ-Габрово | 3 | 1 391 | 83,6 | 37,4 | -2,1 | 68,6 | 7,1 | 6,1 | 52 |
| ПН 513 Общо инженерство | ХТМУ | 2,8 | 1 482 | 85,2 | 41,1 | -0,7 | 45,9 | 7,3 | -3,5 | 52 |
| ПН 513 Общо инженерство | ТрУ | 3,4 | 1 220 | 71,9 | 23,3 | -2 | 78,9 | -0,3 | 17,5 | 42 |
| ПН 513 Общо инженерство | ЛТУ | 2,8 | 1 155 | 75,4 | 26,4 | 0,8 | 63,8 | 3,7 | 1,9 | 41 |
| ПН 513 Общо инженерство | РУ | 3,8 | 1 132 | 74,1 | 27,4 | -0,5 | 59,4 | 3,7 | -0,8 | 38 |
| ПН 513 Общо инженерство | УХТ | 4,6 | 1 239 | 78,7 | 26,3 | 0,3 | 50 | 1,7 | 0 | 37 |
| ПН 513 Общо инженерство | ТУ-Варна | 4,1 | 1 093 | 76,1 | 25,6 | -0,4 | 43,4 | 8,2 | -0,8 | 36 |

| Професионално направление / специалност от регулираните професии | Висше училище | Дял безработни | Осигурителен доход | Принос към осигурителната система | Приложение на придобитото висше образование и реализация по призвание | Промяна на дела на безработните | Промяна на осигурителния доход | Промяна на дела на осигурените | Промяна в приложението на висшето образование и реализацията по призвание | Реализация на завършилите (точки) |
|--|---------------|----------------|--------------------|-----------------------------------|---|---------------------------------|--------------------------------|--------------------------------|---|-----------------------------------|
| ПН 513 Общо инженерство | УАЗ | 3,9 | 1 107 | 74,8 | 23,2 | 0,4 | 47,4 | 1,3 | 0,6 | 35 |
| ПН 513 Общо инженерство | АгрУ | 5,6 | 1 046 | 67,5 | 20,6 | 1,6 | 51,8 | 1,8 | 2,6 | 25 |
| ПН 513 Общо инженерство | НВУ | | | | | | | | | Не се пресмятат точки |

Таблица 4.42.2. Търсене на висше образование от кандидат-студентите (ВУ подредени по точки)

| Професионално направление / специалност от регулираните професии | Висше училище | Среден успех от дипломата за завършено средно образование | Дял чуждестранни студенти | Дял завършили средно образование в чужбина български граждани | Дял на новоприетите студенти по ПМС 103/1993 и ПМС 228/1997 | Действащите студенти като дял от определения от НАОА капацитет | Търсене на висше образование от кандидат- студентите (точки) |
|--|------------------|---|---------------------------------|---|---|---|---|
| ПН 513 Общо инженерство | ТУ-София | 5,22 | 4,8 | 0 | 1,3 | 55,7 | 56 |
| ПН 513 Общо инженерство | АгрУ | 4,43 | 1,2 | 0,7 | 4 | 91,3 | 56 |
| ПН 513 Общо инженерство | ЛТУ | 5,12 | 1,1 | 0,5 | 2 | 58,6 | 55 |
| ПН 513 Общо инженерство | МГУ | 4,78 | 0 | 0 | 0 | 60,9 | 49 |
| ПН 513 Общо инженерство | ШУ | 4,44 | 0 | 0,6 | 0 | 77,4 | 49 |
| ПН 513 Общо инженерство | УХТ | 4,83 | 1,1 | 0 | 0 | 32,7 | 39 |
| ПН 513 Общо инженерство | ВТранУ | 4,63 | 5,8 | 0 | 7,3 | 32,5 | 38 |
| ПН 513 Общо инженерство | ТрУ | 4,32 | 0 | 0 | 0 | 53,5 | 38 |
| ПН 513 Общо инженерство | ТУ-Габрово | 4,51 | 0,3 | 0,2 | 0,6 | 39,1 | 36 |
| ПН 513 Общо инженерство | ТУ-Варна | 4,74 | 2,1 | 0,2 | 0 | 29,4 | 36 |
| ПН 513 Общо инженерство | ХТМУ | 4,71 | 0 | 0 | 0 | 23,5 | 33 |
| ПН 513 Общо инженерство | УАЗ | 4,47 | 0,7 | 0 | 0 | 35,6 | 33 |
| ПН 513 Общо инженерство | РУ | 4,56 | 1,7 | 0,6 | 0 | 23,6 | 31 |
| ПН 513 Общо инженерство | НВУ | 4,6 | 0 | 0 | 0 | 26,7 | Не се пресмятат точки |

Графика 4.42.3. Разпределение на ВУ според търсенето на висше образование от кандидат-студентите и реализацията на завършилите

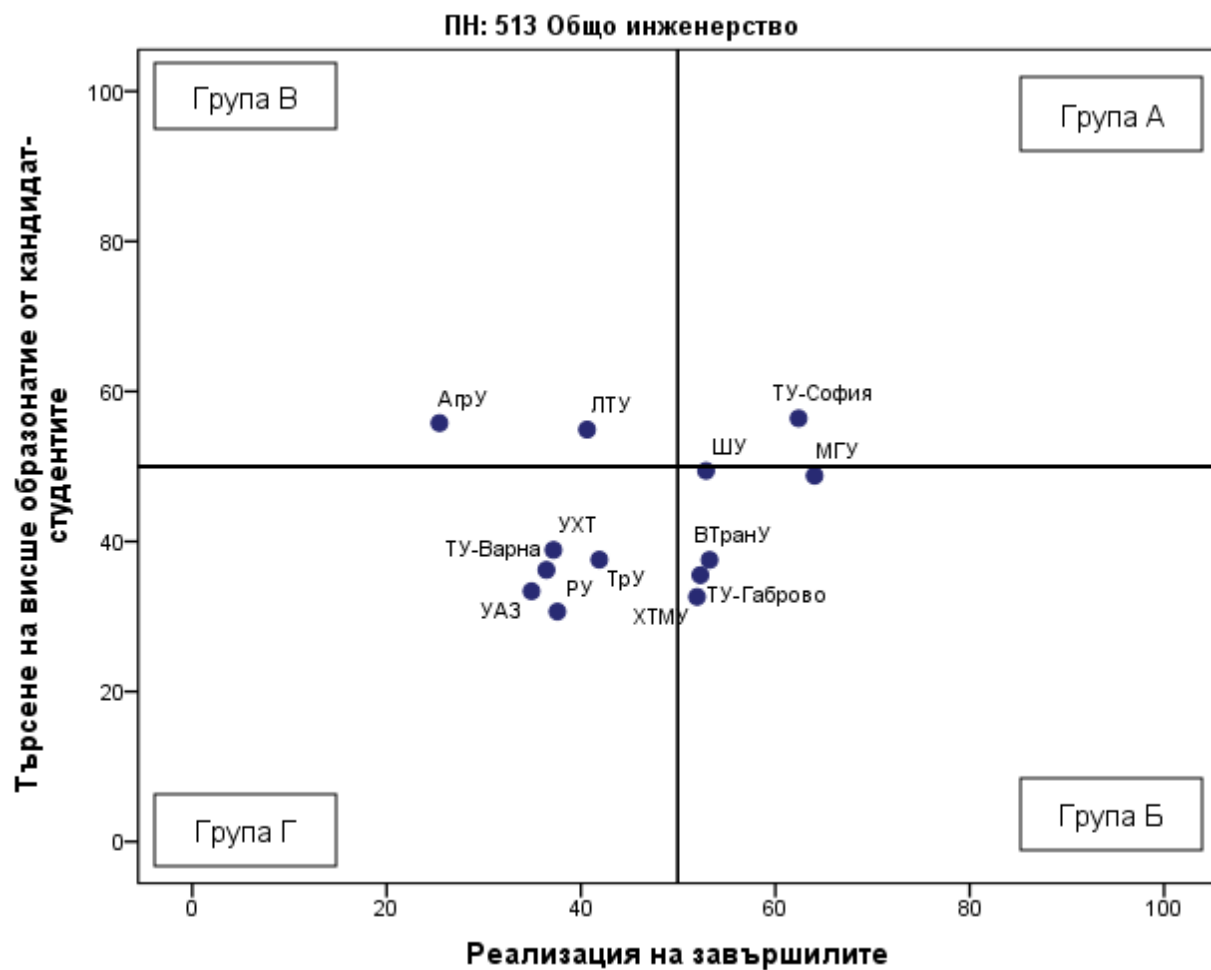


Таблица 4.42.4. Групи ВУ според търсенето на висше образование от кандидат-студентите и реализацията на завършилите

| Професионално направление / специалност от регулираните професии | Висше училище | Реализация на завършилите (точки) | Търсене на висше образование от кандидат-студентите (точки) | Група на съответствие |
|--|---------------|-----------------------------------|---|--------------------------|
| ПН 513 Общо инженерство | ТУ-София | 62 | 56 | Група А |
| ПН 513 Общо инженерство | МГУ | 64 | 49 | Група Б |
| ПН 513 Общо инженерство | ВТранУ | 53 | 38 | Група Б |
| ПН 513 Общо инженерство | ШУ | 53 | 49 | Група Б |
| ПН 513 Общо инженерство | ТУ-Габрово | 52 | 36 | Група Б |
| ПН 513 Общо инженерство | ХТМУ | 52 | 33 | Група Б |
| ПН 513 Общо инженерство | ЛТУ | 41 | 55 | Група В |
| ПН 513 Общо инженерство | АгрУ | 25 | 56 | Група В |
| ПН 513 Общо инженерство | ТрУ | 42 | 38 | Група Г |
| ПН 513 Общо инженерство | РУ | 38 | 31 | Група Г |
| ПН 513 Общо инженерство | УХТ | 37 | 39 | Група Г |
| ПН 513 Общо инженерство | ТУ-Варна | 36 | 36 | Група Г |
| ПН 513 Общо инженерство | УАЗ | 35 | 33 | Група Г |
| ПН 513 Общо инженерство | ЮЗУ | | | Не участва в анализа |
| ПН 513 Общо инженерство | НВУ | | | Не се разпределя в група |

ПН 102 Педагогика

Таблица 4.43.1. Реализация на завършилите (ВУ подредени по точки)

| Професионално направление / специалност от регулираните професии | Висше училище | Дял безработни | Осигурителен доход | Принос към осигурителната система | Приложение на придобитото висше образование и реализация по призвание | Промяна на дела на безработните | Промяна на осигурителния доход | Промяна на дела на осигурените | Промяна в приложението на висшето образование и реализацията по призвание | Реализация на завършилите (точки) |
|--|---------------|----------------|--------------------|-----------------------------------|---|---------------------------------|--------------------------------|--------------------------------|---|-----------------------------------|
| ПН 102 Педагогика | СУ | 2,4 | 1 279 | 88 | 78 | -0,7 | 59,5 | 5,6 | 6 | 60 |
| ПН 102 Педагогика | УАЗ | 2,8 | 1 136 | 90,1 | 81,8 | -1,1 | 64,2 | 6,7 | 2,4 | 59 |
| ПН 102 Педагогика | ВТУ | 4,4 | 1 104 | 86,3 | 77,5 | -1,1 | 69,1 | 6,6 | 8,2 | 52 |
| ПН 102 Педагогика | ПУ | 4 | 1 093 | 86,8 | 78,2 | 0,4 | 60,7 | 7,7 | 7,3 | 52 |
| ПН 102 Педагогика | ШУ | 4,2 | 1 108 | 86,1 | 76,2 | -0,8 | 64,9 | 6,3 | 4,2 | 52 |
| ПН 102 Педагогика | ТрУ | 3,3 | 1 100 | 88,2 | 74,4 | -1,4 | 51,1 | -0,1 | -6,1 | 52 |
| ПН 102 Педагогика | РУ | 4,4 | 1 076 | 86,2 | 74,8 | 0 | 64,5 | 4,3 | 3,2 | 49 |
| ПН 102 Педагогика | ЮЗУ | 4,8 | 1 062 | 85,9 | 70,2 | -1,6 | 67,8 | 3,6 | -0,5 | 48 |

Таблица 4.43.2. Търсене на висше образование от кандидат-студентите (ВУ подредени по точки)

| Професионално направление / специалност от регулираните професии | Висше училище | Среден успех от дипломата за завършено средно образование | Дял чуждестранни студенти | Дял завършили средно образование в чужбина български граждани | Дял на новоприетите студенти по ПМС 103/1993 и ПМС 228/1997 | Действащите студенти като дял от определения от НАОА капацитет | Търсене на висше образование от кандидат- студентите (точки) |
|--|------------------|---|---------------------------------|---|---|---|---|
| ПН 102 Педагогика | ПУ | 4,94 | 1,4 | 0,2 | 0,1 | 96,9 | 67 |
| ПН 102 Педагогика | ЮЗУ | 4,84 | 4,1 | 0,3 | 0,7 | 100 | 67 |
| ПН 102 Педагогика | СУ | 5,15 | 6,1 | 0,4 | 1,9 | 81,8 | 66 |
| ПН 102 Педагогика | ВТУ | 4,86 | 0,4 | 0,4 | 0,2 | 100 | 66 |
| ПН 102 Педагогика | УАЗ | 5,04 | 0,2 | 0 | 0 | 88,8 | 65 |
| ПН 102 Педагогика | ТрУ | 4,78 | 0 | 0,5 | 0 | 99,9 | 65 |
| ПН 102 Педагогика | РУ | 4,71 | 0,4 | 0,3 | 0,3 | 100 | 63 |
| ПН 102 Педагогика | ШУ | 4,68 | 0,1 | 0,3 | 0 | 97,1 | 62 |

Графика 4.43.3. Разпределение на ВУ според търсенето на висше образование от кандидат-студентите и реализацията на завършилите

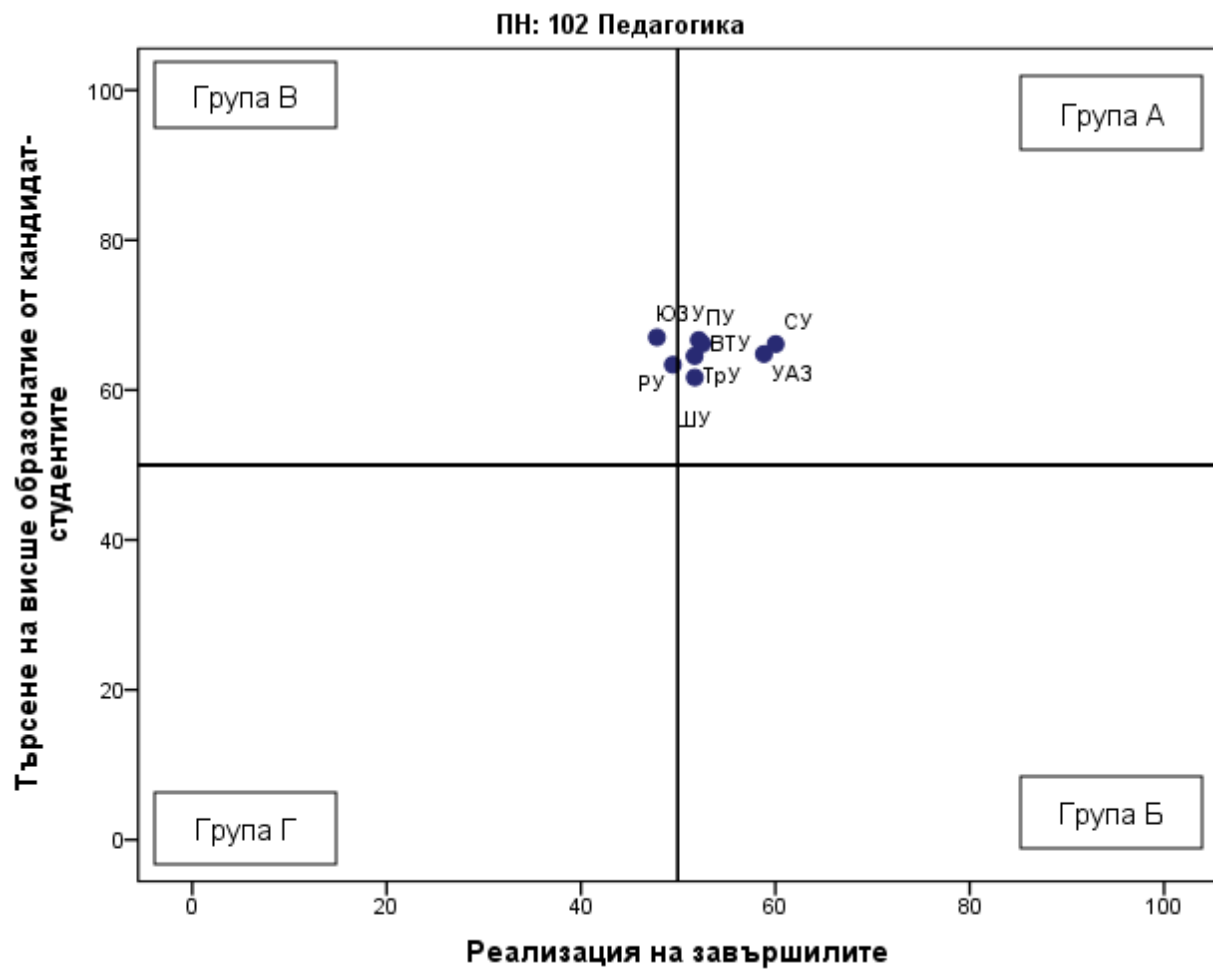


Таблица 4.43.4. Групи ВУ според търсенето на висше образование от кандидат-студентите и реализацията на завършилите

| Професионално направление / специалност от регулираните професии | Висше училище | Реализация на завършилите (точки) | Търсене на висше образование от кандидат-студентите (точки) | Група на съответствие |
|--|---------------|-----------------------------------|---|-----------------------|
| ПН 102 Педагогика | СУ | 60 | 66 | Група А |
| ПН 102 Педагогика | УАЗ | 59 | 65 | Група А |
| ПН 102 Педагогика | ВТУ | 52 | 66 | Група А |
| ПН 102 Педагогика | ПУ | 52 | 67 | Група А |
| ПН 102 Педагогика | ШУ | 52 | 62 | Група А |
| ПН 102 Педагогика | ТрУ | 52 | 65 | Група А |
| ПН 102 Педагогика | РУ | 49 | 63 | Група В |
| ПН 102 Педагогика | ЮЗУ | 48 | 67 | Група В |
| ПН 102 Педагогика | БСУ | | | Не участва в анализа |
| ПН 102 Педагогика | ТУ-София | | | Не участва в анализа |

ПН 103 Педагогика от обучението по ...

Таблица 4.44.1. Реализация на завършилите (ВУ подредени по точки)

| Професионално направление / специалност от регулираните професии | Висше училище | Дял безработни | Осигурителен доход | Принос към осигурителната система | Приложение на придобитото висше образование и реализация по призвание | Промяна на дела на безработните | Промяна на осигурителния доход | Промяна на дела на осигурените | Промяна в приложението на висшето образование и реализацията по призвание | Реализация на завършилите (точки) |
|--|---------------|----------------|--------------------|-----------------------------------|---|---------------------------------|--------------------------------|--------------------------------|---|-----------------------------------|
| ПН 103 Педагогика на обучението по ... | НМА | 1 | 1 178 | 70,2 | 80,3 | 0,1 | 63,1 | 2,3 | 14,9 | 55 |
| ПН 103 Педагогика на обучението по ... | СУ | 2,5 | 1 288 | 77,5 | 53,1 | -0,9 | 62,6 | 7,1 | 9,3 | 52 |
| ПН 103 Педагогика на обучението по ... | НСА | 2,5 | 1 242 | 77 | 60,1 | -0,7 | 62,8 | 7,5 | 9,5 | 52 |
| ПН 103 Педагогика на обучението по ... | АМТИИ | 1,7 | 1 016 | 71,1 | 60 | -2,6 | 73,7 | 8,8 | 16,4 | 52 |
| ПН 103 Педагогика на обучението по ... | ВТУ | 3,6 | 1 108 | 79,3 | 55,8 | -1,6 | 79 | 11,7 | 13,4 | 50 |
| ПН 103 Педагогика на обучението по ... | ШУ | 3,4 | 1 117 | 74,4 | 61,3 | -2,1 | 77,6 | 6,6 | 16,1 | 50 |
| ПН 103 Педагогика на обучението по ... | ПУ | 4,2 | 1 113 | 79,7 | 57,1 | -0,7 | 62 | 10,6 | 19,6 | 48 |

| Професионално направление / специалност от регулираните професии | Висше училище | Дял безработни | Осигурителен доход | Принос към осигурителната система | Приложение на придобитото висше образование и реализация по призвание | Промяна на дела на безработните | Промяна на осигурителния доход | Промяна на дела на осигурените | Промяна в приложението на висшето образование и реализацията по призвание | Реализация на завършилите (точки) |
|--|---------------|----------------|--------------------|-----------------------------------|---|---------------------------------|--------------------------------|--------------------------------|---|-----------------------------------|
| ПН 103 Педагогика на обучението по ... | УАЗ | 5,7 | 1 038 | 75,5 | 49,1 | -4,6 | 83,1 | -1 | 33,1 | 43 |
| ПН 103 Педагогика на обучението по ... | ЮЗУ | 5 | 1 026 | 71,9 | 45,7 | -1,1 | 58,3 | 3,6 | 8,9 | 37 |
| ПН 103 Педагогика на обучението по ... | РУ | 7,6 | 1 059 | 74,8 | 58,9 | -0,1 | 57,6 | 1 | 0,7 | 31 |

Таблица 4.44.2. Търсене на висше образование от кандидат-студентите (ВУ подредени по точки)

| Професионално направление / специалност от регулираните професии | Висше училище | Среден успех от дипломата за завършено средно образование | Дял чуждестранни студенти | Дял завършили средно образование в чужбина български граждани | Дял на новоприетите студенти по ПМС 103/1993 и ПМС 228/1997 | Действащите студенти като дял от определения от НАОА капацитет | Търсене на висше образование от кандидат-студентите (точки) |
|--|---------------|---|---------------------------|---|---|--|---|
| ПН 103 Педагогика на обучението по ... | ВТУ | 4,8 | 0,4 | 0,7 | 0,3 | 78,1 | 56 |
| ПН 103 Педагогика на обучението по ... | СУ | 5,07 | 5,8 | 0,6 | 3,6 | 45 | 50 |
| ПН 103 Педагогика на обучението по ... | НСА | 4,67 | 2,7 | 0,7 | 1,5 | 62,6 | 49 |
| ПН 103 Педагогика на обучението по ... | ПУ | 4,87 | 0,6 | 0,5 | 0,5 | 57,4 | 49 |

| Професионално направление / специалност от регулираните професии | Висше училище | Среден успех от дипломата за завършено средно образование | Дял чуждестранни студенти | Дял завършили средно образование в чужбина български граждани | Дял на новоприетите студенти по ПМС 103/1993 и ПМС 228/1997 | Действащите студенти като дял от определения от НАОА капацитет | Търсене на висше образование от кандидат-студентите (точки) |
|--|---------------|---|---------------------------|---|---|--|---|
| ПН 103 Педагогика на обучението по ... | УАЗ | 4,65 | 1,5 | 0,8 | 0 | 58,6 | 46 |
| ПН 103 Педагогика на обучението по ... | НМА | 5,05 | 10,3 | 0 | 0 | 28,7 | 44 |
| ПН 103 Педагогика на обучението по ... | ШУ | 4,62 | 0,4 | 0,4 | 0 | 52,6 | 43 |
| ПН 103 Педагогика на обучението по ... | АМТИИ | 5 | 3,5 | 1,7 | 0 | 24,4 | 40 |
| ПН 103 Педагогика на обучението по ... | РУ | 4,76 | 0,9 | 0,5 | 0 | 36 | 39 |
| ПН 103 Педагогика на обучението по ... | ЮЗУ | 4,43 | 3,9 | 0,6 | 2,4 | 33,3 | 33 |

Графика 4.44.3. Разпределение на ВУ според търсенето на висше образование от кандидат-студентите и реализацията на завършилите

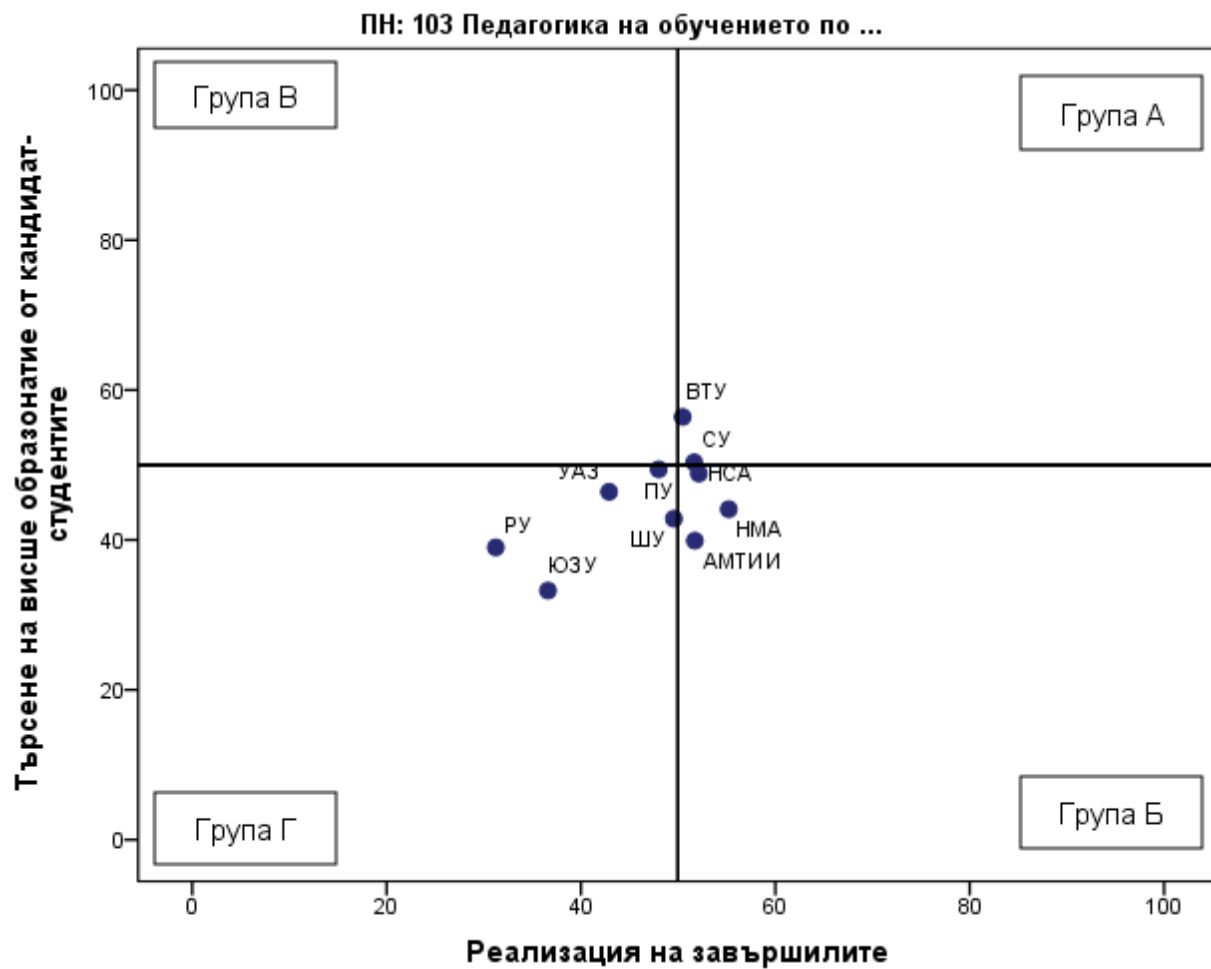


Таблица 4.44.4. Групи ВУ според търсенето на висше образование от кандидат-студентите и реализацията на завършилите

| Професионално направление / специалност от регулираните професии | Висше училище | Реализация на завършилите (точки) | Търсене на висше образование от кандидат-студентите (точки) | Група на съответствие |
|--|---------------|-----------------------------------|---|-----------------------|
| ПН 103 Педагогика на обучението по ... | СУ | 52 | 50 | Група А |
| ПН 103 Педагогика на обучението по ... | ВТУ | 50 | 56 | Група А |
| ПН 103 Педагогика на обучението по ... | НМА | 55 | 44 | Група Б |
| ПН 103 Педагогика на обучението по ... | НСА | 52 | 49 | Група Б |
| ПН 103 Педагогика на обучението по ... | АМТИИ | 52 | 40 | Група Б |
| ПН 103 Педагогика на обучението по ... | ШУ | 50 | 43 | Група Г |
| ПН 103 Педагогика на обучението по ... | ПУ | 48 | 49 | Група Г |
| ПН 103 Педагогика на обучението по ... | УАЗ | 43 | 46 | Група Г |
| ПН 103 Педагогика на обучението по ... | ЮЗУ | 37 | 33 | Група Г |
| ПН 103 Педагогика на обучението по ... | РУ | 31 | 39 | Група Г |
| ПН 103 Педагогика на обучението по ... | ВУМ | | | Не участва в анализа |
| ПН 103 Педагогика на обучението по ... | ТрУ | | | Не участва в анализа |

ПН 303 Политически науки

Таблица 4.45.1. Реализация на завършилите (ВУ подредени по точки)

| Професионално направление / специалност от регулираните професии | Висше училище | Дял безработни | Осигурителен доход | Принос към осигурителната система | Приложение на придобитото висше образование и реализация по призвание | Промяна на дела на безработните | Промяна на осигурителния доход | Промяна на дела на осигурените | Промяна в приложението на висшето образование и реализацията по призвание | Реализация на завършилите (точки) |
|--|---------------|----------------|--------------------|-----------------------------------|---|---------------------------------|--------------------------------|--------------------------------|---|-----------------------------------|
|--|---------------|----------------|--------------------|-----------------------------------|---|---------------------------------|--------------------------------|--------------------------------|---|-----------------------------------|

| Професионално направление / специалност от регулираните професии | Висше училище | Дял безработни | Осигурителен доход | Принос към осигурителната система | Приложение на придобитото висше образование и реализация по призвание | Промяна на дела на безработните | Промяна на осигурителния доход | Промяна на дела на осигурените | Промяна в приложението на висшето образование и реализацията по призвание | Реализация на завършилите (точки) |
|--|---------------|----------------|--------------------|-----------------------------------|---|---------------------------------|--------------------------------|--------------------------------|---|-----------------------------------|
| ПН 303 Политически науки | АУБГ | 1,1 | 1 908 | 68,8 | 68,6 | -0,3 | 42,6 | 11,9 | 14,3 | 63 |
| ПН 303 Политически науки | СУ | 1,9 | 1 795 | 80,8 | 62,9 | -0,4 | 35,7 | 3 | -2,3 | 59 |
| ПН 303 Политически науки | УНСС | 1,7 | 1 665 | 78,1 | 38,5 | -1,2 | 37,4 | 8,7 | -2,8 | 54 |
| ПН 303 Политически науки | НБУ | 2,4 | 1 666 | 74,3 | 49,8 | -0,3 | 37,1 | 9,1 | -2 | 52 |
| ПН 303 Политически науки | ВТУ | 3,4 | 1 230 | 79,4 | 48,2 | -4,9 | 60,6 | 6,1 | 2,6 | 50 |
| ПН 303 Политически науки | ПУ | 3,7 | 1 141 | 70,4 | 38,3 | -0,8 | 46,7 | 1,1 | -3,9 | 37 |
| ПН 303 Политически науки | ЮЗУ | 4 | 1 213 | 67,9 | 30,2 | -1,8 | 48,1 | -3,6 | -5,8 | 34 |
| ПН 303 Политически науки | РУ | 4,3 | 1 227 | 57,7 | 42,7 | -0,1 | 64,5 | -5,9 | 5,9 | 32 |

Таблица 4.45.2. Търсене на висше образование от кандидат-студентите (ВУ подредени по точки)

| Професионално направление / специалност от регулираните професии | Висше училище | Среден успех от дипломата за завършено средно образование | Дял чуждестранни студенти | Дял завършили средно образование в чужбина български граждани | Дял на новоприетите студенти по ПМС 103/1993 и ПМС 228/1997 | Действащите студенти като дял от определения от НАОА капацитет | Търсене на висше образование от кандидат-студентите (точки) |
|--|---------------|---|---------------------------|---|---|--|---|
| ПН 303 Политически науки | АУБГ | 5,75 | 30 | 23,7 | 0 | 14,3 | 65 |
| ПН 303 Политически науки | СУ | 5,49 | 10,1 | 0,7 | 3,6 | 59,8 | 65 |
| ПН 303 Политически науки | НБУ | 5,19 | 27,8 | 1,8 | 0 | 39,3 | 57 |
| ПН 303 Политически науки | УНСС | 5,03 | 2,7 | 0,2 | 4,2 | 56,8 | 53 |
| ПН 303 Политически науки | ВТУ | 4,87 | 1,2 | 1,3 | 0 | 25,5 | 37 |
| ПН 303 Политически науки | ПУ | 4,83 | 4,2 | 1 | 2,3 | 21 | 36 |
| ПН 303 Политически науки | ЮЗУ | 4,84 | 9,7 | 2 | 8,5 | 10,6 | 35 |
| ПН 303 Политически науки | РУ | 4,95 | 2,7 | 0 | 0 | 13,4 | 34 |

Графика 4.45.3. Разпределение на ВУ според търсенето на висше образование от кандидат-студентите и реализацията на завършилите

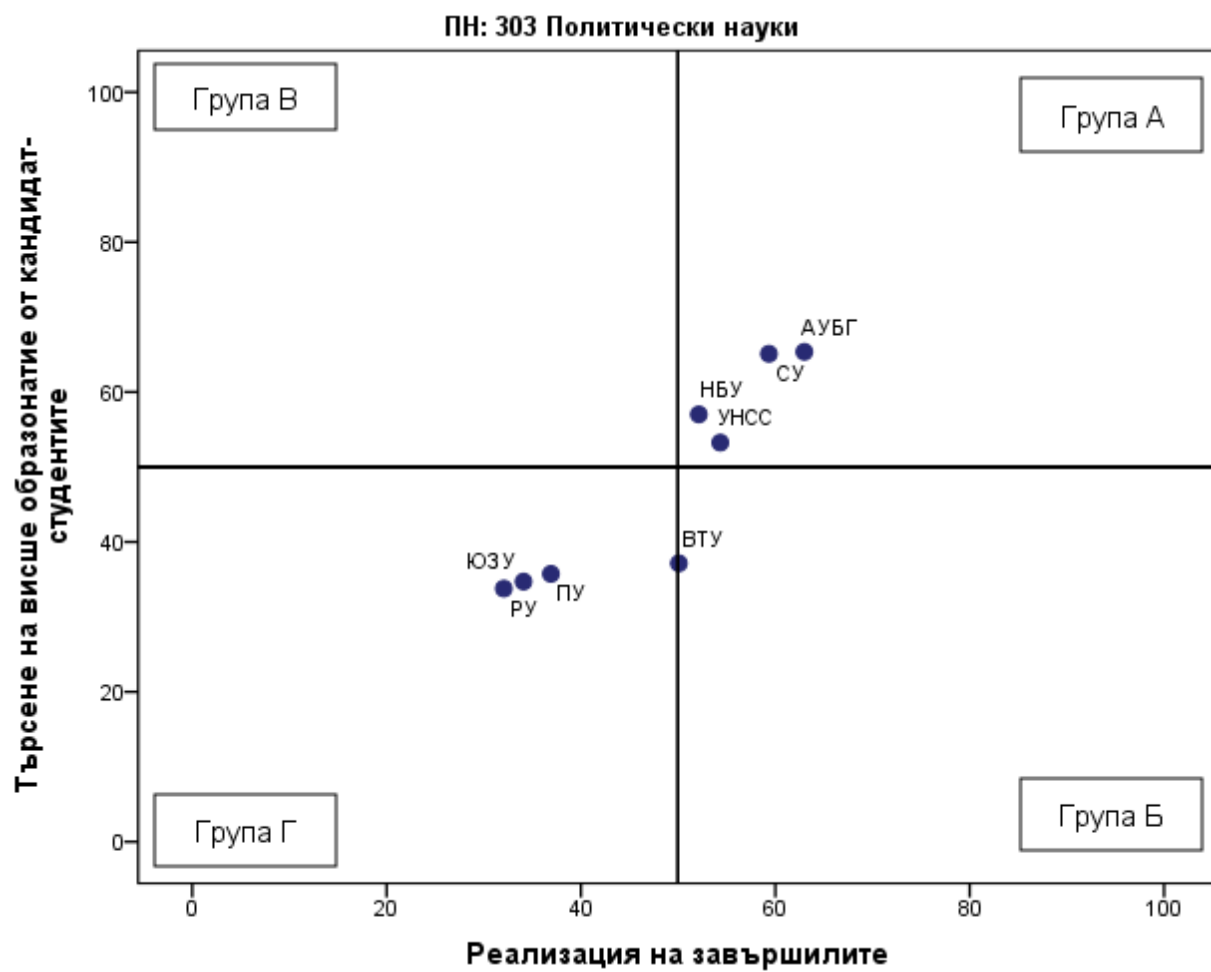


Таблица 4.45.4. Групи ВУ според търсенето на висше образование от кандидат-студентите и реализацията на завършилите

| Професионално направление / специалност от регулираните професии | Висше училище | Реализация на завършилите (точки) | Търсене на висше образование от кандидат-студентите (точки) | Група на съответствие |
|--|---------------|-----------------------------------|---|-----------------------|
| ПН 303 Политически науки | АУБГ | 63 | 65 | Група А |
| ПН 303 Политически науки | СУ | 59 | 65 | Група А |
| ПН 303 Политически науки | УНСС | 54 | 53 | Група А |
| ПН 303 Политически науки | НБУ | 52 | 57 | Група А |
| ПН 303 Политически науки | ВТУ | 50 | 37 | Група Б |
| ПН 303 Политически науки | ПУ | 37 | 36 | Група Г |
| ПН 303 Политически науки | ЮЗУ | 34 | 35 | Група Г |
| ПН 303 Политически науки | РУ | 32 | 34 | Група Г |
| ПН 303 Политически науки | ВСУ | | | Не участва в анализа |

ПН 306 Право / СРП Право

Таблица 4.46.1. Реализация на завършилите (ВУ подредени по точки)

| Професионално направление / специалност от регулираните професии | Висше училище | Дял безработни | Осигурителен доход | Принос към осигурителната система | Приложение на придобитото висше образование и реализация по призвание | Промяна на дела на безработните | Промяна на осигурителния доход | Промяна на дела на осигурените | Промяна в приложението на висшето образование и реализацията по призвание | Реализация на завършилите (точки) |
|--|---------------|----------------|--------------------|-----------------------------------|---|---------------------------------|--------------------------------|--------------------------------|---|-----------------------------------|
| ПН 306 Право / СРП Право | СУ | 1,5 | 1 434 | 76 | 70,4 | -0,5 | 42,8 | 5,2 | -4 | 56 |
| ПН 306 Право / СРП Право | УНСС | 2,1 | 1 349 | 82,4 | 72,9 | -1,8 | 32,9 | 4,3 | -9,3 | 55 |

| Професионално направление / специалност от регулираните професии | Висше училище | Дял безработни | Осигурителен доход | Принос към осигурителната система | Приложение на придобитото висше образование и реализация по призвание | Промяна на дела на безработните | Промяна на осигурителния доход | Промяна на дела на осигурените | Промяна в приложението на висшето образование и реализацията по призвание | Реализация на завършилите (точки) |
|--|---------------|----------------|--------------------|-----------------------------------|---|---------------------------------|--------------------------------|--------------------------------|---|-----------------------------------|
| ПН 306 Право / СРП Право | НБУ | 2 | 1 378 | 76,3 | 63,3 | -1,1 | 51,8 | 13,5 | -3,7 | 55 |
| ПН 306 Право / СРП Право | ЮЗУ | 3,2 | 1 299 | 80,1 | 65,1 | -1,9 | 35,6 | 6,7 | -1,4 | 51 |
| ПН 306 Право / СРП Право | ПУ | 2,5 | 1 172 | 79,4 | 62,6 | -2,4 | 31,5 | 8,3 | -10,3 | 50 |
| ПН 306 Право / СРП Право | ВТУ | 2,5 | 1 213 | 77,5 | 64,1 | -2,1 | 24,3 | 2,3 | -10,5 | 48 |
| ПН 306 Право / СРП Право | ВСУ | 3 | 1 179 | 73,3 | 60,1 | -1,5 | 52,1 | 6,4 | 5,2 | 48 |
| ПН 306 Право / СРП Право | БСУ | 3,6 | 1 084 | 74,3 | 55,9 | -0,8 | 45,1 | 6,5 | 1 | 43 |
| ПН 306 Право / СРП Право | РУ | 4,3 | 1 133 | 76,5 | 61,9 | -0,9 | 36,2 | 1,8 | -3,3 | 42 |

Таблица 4.46.2. Търсене на висше образование от кандидат-студентите (ВУ подредени по точки)

| Професионално направление / специалност от регулираните професии | Висше училище | Среден успех от дипломата за завършено средно образование | Дял чуждестранни студенти | Дял завършили средно образование в чужбина български граждани | Дял на новоприетите студенти по ПМС 103/1993 и ПМС 228/1997 | Действащите студенти като дял от определения от НАОА капацитет | Търсене на висше образование от кандидат-студентите (точки) |
|--|---------------|---|---------------------------|---|---|--|---|
| ПН 306 Право / СРП Право | УНСС | 5,23 | 0,3 | 0,1 | 0,7 | 95,8 | 71 |
| ПН 306 Право / СРП Право | СУ | 5,61 | 1,6 | 0,1 | 1,4 | 73,9 | 70 |

| Професионално направление / специалност от регулираните професии | Висше училище | Среден успех от дипломата за завършено средно образование | Дял чуждестранни студенти | Дял завършили средно образование в чужбина български граждани | Дял на новоприетите студенти по ПМС 103/1993 и ПМС 228/1997 | Действащите студенти като дял от определения от НАОА капацитет | Търсене на висше образование от кандидат-студентите (точки) |
|--|---------------|---|---------------------------|---|---|--|---|
| ПН 306 Право / СРП Право | ПУ | 5,24 | 3,2 | 0,8 | 2 | 62,2 | 59 |
| ПН 306 Право / СРП Право | ВТУ | 5,11 | 0,3 | 0,5 | 0 | 65,3 | 57 |
| ПН 306 Право / СРП Право | ВСУ | 5,17 | 0 | 0,5 | 0 | 60,3 | 56 |
| ПН 306 Право / СРП Право | РУ | 4,98 | 0,9 | 0,2 | 0 | 66,4 | 55 |
| ПН 306 Право / СРП Право | НБУ | 5,03 | 0,6 | 0 | 0 | 58,5 | 53 |
| ПН 306 Право / СРП Право | ЮЗУ | 5,02 | 0,9 | 0,3 | 0 | 41,8 | 46 |
| ПН 306 Право / СРП Право | БСУ | 4,87 | 1,5 | 0,5 | 0 | 37,9 | 42 |

Графика 4.46.3. Разпределение на ВУ според търсенето на висше образование от кандидат-студентите и реализацията на завършилите

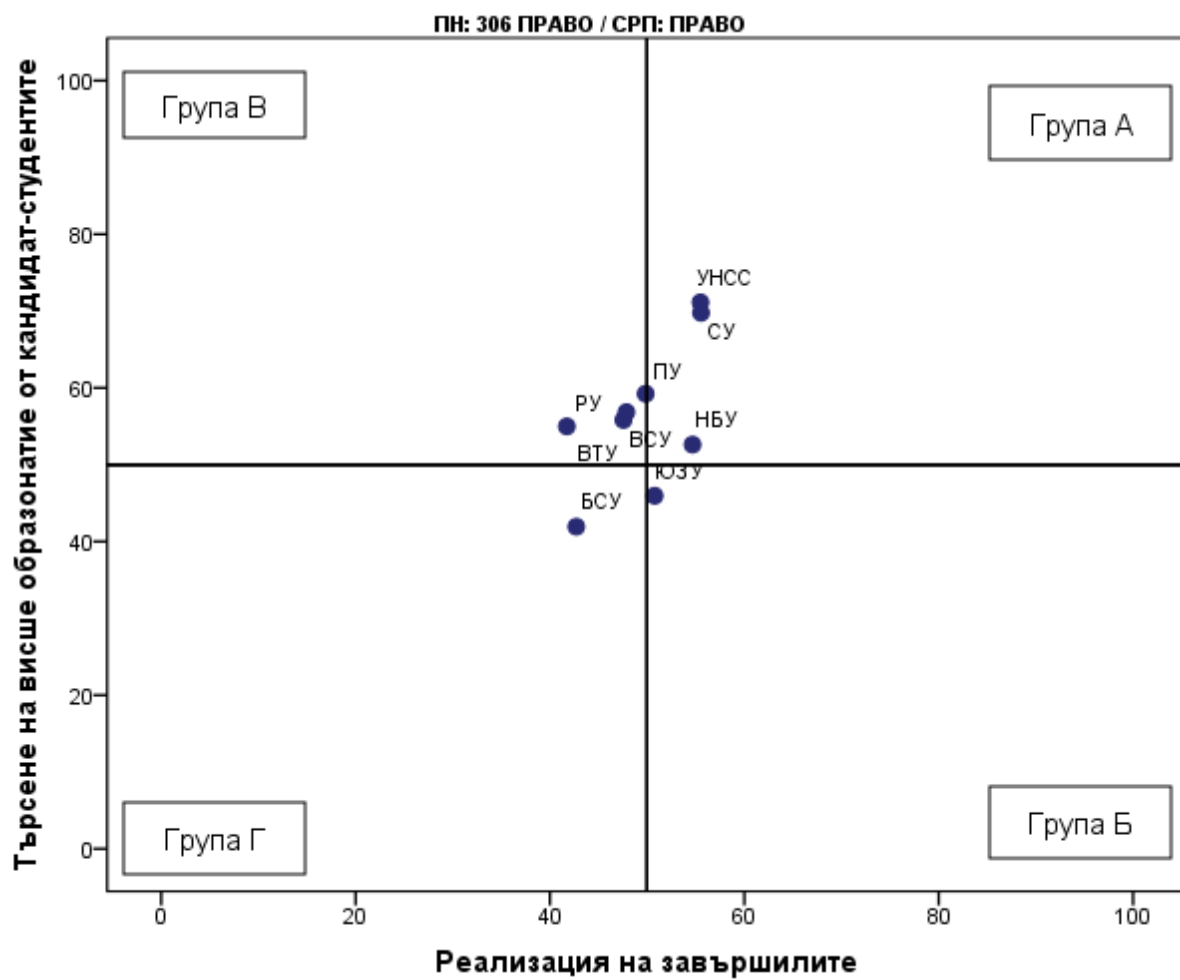


Таблица 4.46.4. Групи ВУ според търсенето на висше образование от кандидат-студентите и реализацията на завършилите

| Професионално направление / специалност от регулираните професии | Висше училище | Реализация на завършилите (точки) | Търсене на висше образование от кандидат-студентите (точки) | Група на съответствие |
|--|---------------|-----------------------------------|---|-----------------------|
| ПН 306 Право / СРП Право | СУ | 56 | 70 | Група А |
| ПН 306 Право / СРП Право | УНСС | 55 | 71 | Група А |
| ПН 306 Право / СРП Право | НБУ | 55 | 53 | Група А |
| ПН 306 Право / СРП Право | ЮЗУ | 51 | 46 | Група Б |
| ПН 306 Право / СРП Право | ПУ | 50 | 59 | Група В |
| ПН 306 Право / СРП Право | ВТУ | 48 | 57 | Група В |
| ПН 306 Право / СРП Право | ВСУ | 48 | 56 | Група В |
| ПН 306 Право / СРП Право | РУ | 42 | 55 | Група В |
| ПН 306 Право / СРП Право | БСУ | 43 | 42 | Група Г |

ПН 508 Проучване, добив и обработка на полезни изкопаеми

Таблица 4.47.1. Реализация на завършилите (ВУ подредени по точки)

| Професионално направление / специалност от регулираните професии | Висше училище | Дял безработни | Осигурителен доход | Принос към осигурителната система | Приложение на придобитото висше образование и реализация по призвание | Промяна на дела на безработните | Промяна на осигурителния доход | Промяна на дела на осигурените | Промяна в приложението на висшето образование и реализацията по призвание | Реализация на завършилите (точки) |
|--|---------------|----------------|--------------------|-----------------------------------|---|---------------------------------|--------------------------------|--------------------------------|---|-----------------------------------|
|--|---------------|----------------|--------------------|-----------------------------------|---|---------------------------------|--------------------------------|--------------------------------|---|-----------------------------------|

| Професионално направление / специалност от регулираните професии | Висше училище | Дял безработни | Осигурителен доход | Принос към осигурителната система | Приложение на придобитото висше образование и реализация по призвание | Промяна на дела на безработните | Промяна на осигурителния доход | Промяна на дела на осигурените | Промяна в приложението на висшето образование и реализацията по призвание | Реализация на завършилите (точки) |
|--|---------------|----------------|--------------------|-----------------------------------|---|---------------------------------|--------------------------------|--------------------------------|---|-----------------------------------|
| ПН 508 Проучване, добив и обработка на полезни изкопаеми | МГУ | 2,1 | 1 891 | 85,4 | 38,3 | -0,6 | 43,9 | 3,6 | -3,7 | 58 |

Таблица 4.47.2. Търсене на висше образование от кандидат-студентите (ВУ подредени по точки)

| Професионално направление / специалност от регулираните професии | Висше училище | Среден успех от дипломата за завършено средно образование | Дял чуждестранни студенти | Дял завършили средно образование в чужбина български граждани | Дял на новоприетите студенти по ПМС 103/1993 и ПМС 228/1997 | Действащите студенти като дял от определения от НАОА капацитет | Търсене на висше образование от кандидат-студентите (точки) |
|--|---------------|---|---------------------------|---|---|--|---|
| ПН 508 Проучване, добив и обработка на полезни изкопаеми | МГУ | 4,53 | 0,7 | 0,4 | 0 | 46 | 39 |

Графика 4.47.3. Разпределение на ВУ според търсенето на висше образование от кандидат-студентите и реализацията на завършилите

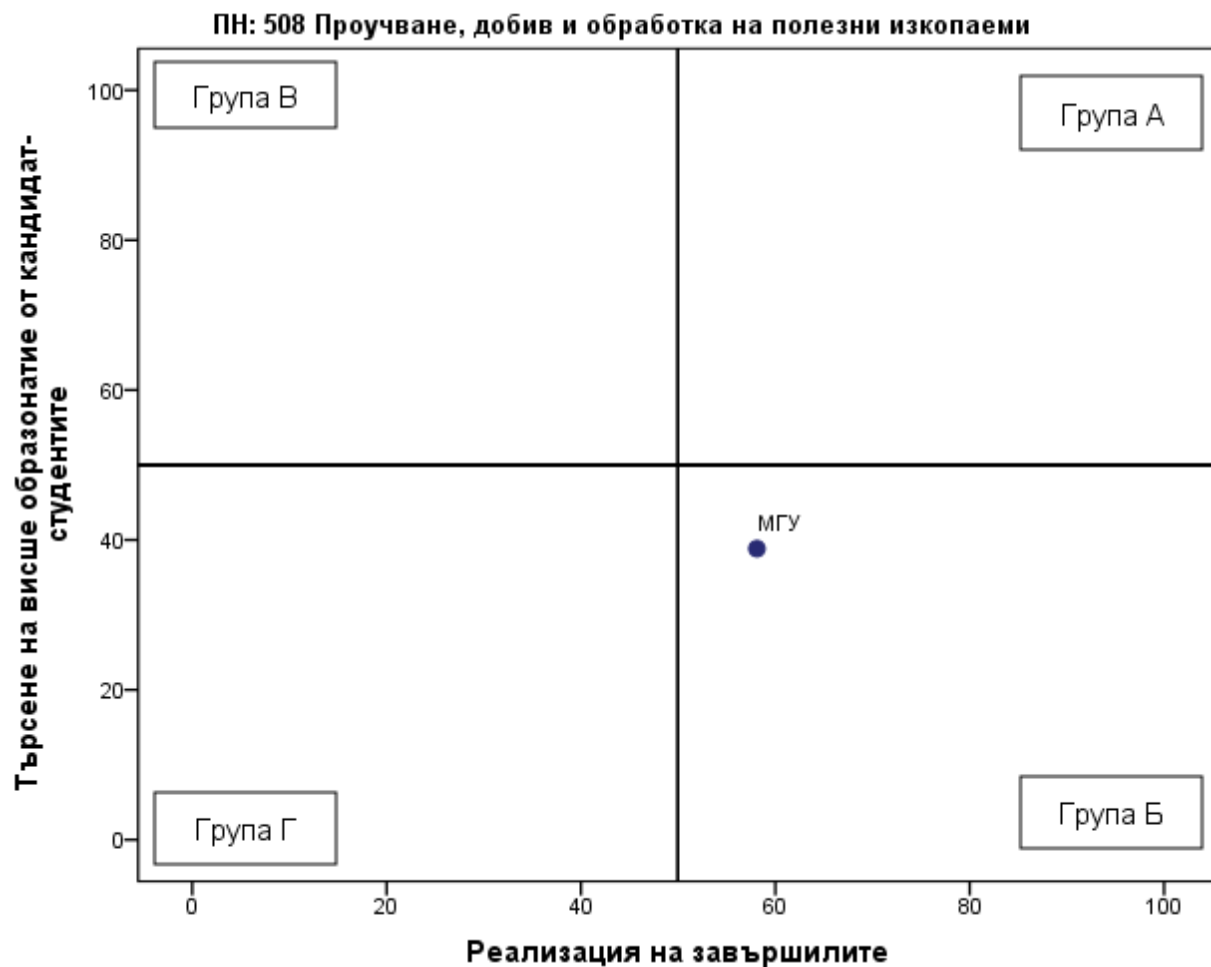


Таблица 4.47.4. Групи ВУ според търсенето на висше образование от кандидат-студентите и реализацията на завършилите

| Професионално направление / специалност от регулираните професии | Висше училище | Реализация на завършилите (точки) | Търсене на висше образование от кандидат-студентите (точки) | Група на съответствие |
|--|---------------|-----------------------------------|---|-----------------------|
| | | | | |

| Професионално направление / специалност от регулираните професии | Висше училище | Реализация на завършилите (точки) | Търсене на висше образование от кандидат-студентите (точки) | Група на съответствие |
|--|---------------|-----------------------------------|---|-----------------------|
| ПН 508 Проучване, добив и обработка на полезни изкопаеми | МГУ | 58 | 39 | Група Б |

ПН 302 Психология

Таблица 4.48.1. Реализация на завършилите (ВУ подредени по точки)

| Професионално направление / специалност от регулираните професии | Висше училище | Дял безработни | Осигурителен доход | Принос към осигурителната система | Приложение на придобитото висше образование и реализация по призвание | Промяна на дела на безработните | Промяна на осигурителния доход | Промяна на дела на осигурените | Промяна в приложението на висшето образование и реализацията по призвание | Реализация на завършилите (точки) |
|--|---------------|----------------|--------------------|-----------------------------------|---|---------------------------------|--------------------------------|--------------------------------|---|-----------------------------------|
| ПН 302 Психология | СУ | 2,4 | 1 661 | 82,5 | 66,1 | -0,1 | 46,7 | 3,8 | 4,4 | 59 |
| ПН 302 Психология | НБУ | 2,5 | 1 411 | 76,7 | 56,7 | -0,1 | 54,7 | 5,7 | 3,6 | 52 |
| ПН 302 Психология | ВТУ | 3,4 | 1 173 | 80,3 | 66,7 | -2,3 | 51,2 | 3,7 | 0,1 | 50 |
| ПН 302 Психология | ПУ | 3,7 | 1 191 | 80,6 | 66,6 | -0,4 | 55,5 | 3,7 | 12,3 | 50 |
| ПН 302 Психология | ЮЗУ | 3,5 | 1 100 | 80 | 53,4 | -3,7 | 45,1 | 4,9 | -0,5 | 47 |
| ПН 302 Психология | ВСУ | 4,5 | 1 164 | 74,4 | 60,3 | -1 | 60,8 | 4,9 | 9,5 | 44 |
| ПН 302 Психология | БСУ | 3,7 | 1 011 | 73,9 | 62,3 | 1,3 | 18,8 | -5,9 | -0,6 | 37 |

Таблица 4.48.2. Търсене на висше образование от кандидат-студентите (ВУ подредени по точки)

| Професионално направление / специалност от регулираните професии | Висше училище | Среден успех от дипломата за завършено средно образование | Дял чуждестранни студенти | Дял завършили средно образование в чужбина български граждани | Дял на новоприетите студенти по ПМС 103/1993 и ПМС 228/1997 | Действащите студенти като дял от определения от НАОА капацитет | Търсене на висше образование от кандидат-студентите (точки) |
|--|---------------|---|---------------------------|---|---|--|---|
| ПН 302 Психология | НБУ | 5,19 | 14,7 | 1,2 | 0 | 100 | 77 |
| ПН 302 Психология | СУ | 5,53 | 10,3 | 1,4 | 4,4 | 69,9 | 70 |
| ПН 302 Психология | ВТУ | 5 | 1,4 | 0,9 | 0,8 | 100 | 69 |
| ПН 302 Психология | ПУ | 5,06 | 6,2 | 0,8 | 1,4 | 70 | 60 |
| ПН 302 Психология | БСУ | 4,8 | 1,9 | 1,6 | 0 | 70,4 | 54 |
| ПН 302 Психология | ЮЗУ | 4,97 | 13,9 | 0,4 | 3,8 | 45,5 | 51 |
| ПН 302 Психология | ВСУ | 4,78 | 5,1 | 2,5 | 0 | 51,1 | 47 |

Графика 4.48.3. Разпределение на ВУ според търсенето на висше образование от кандидат-студентите и реализацията на завършилите

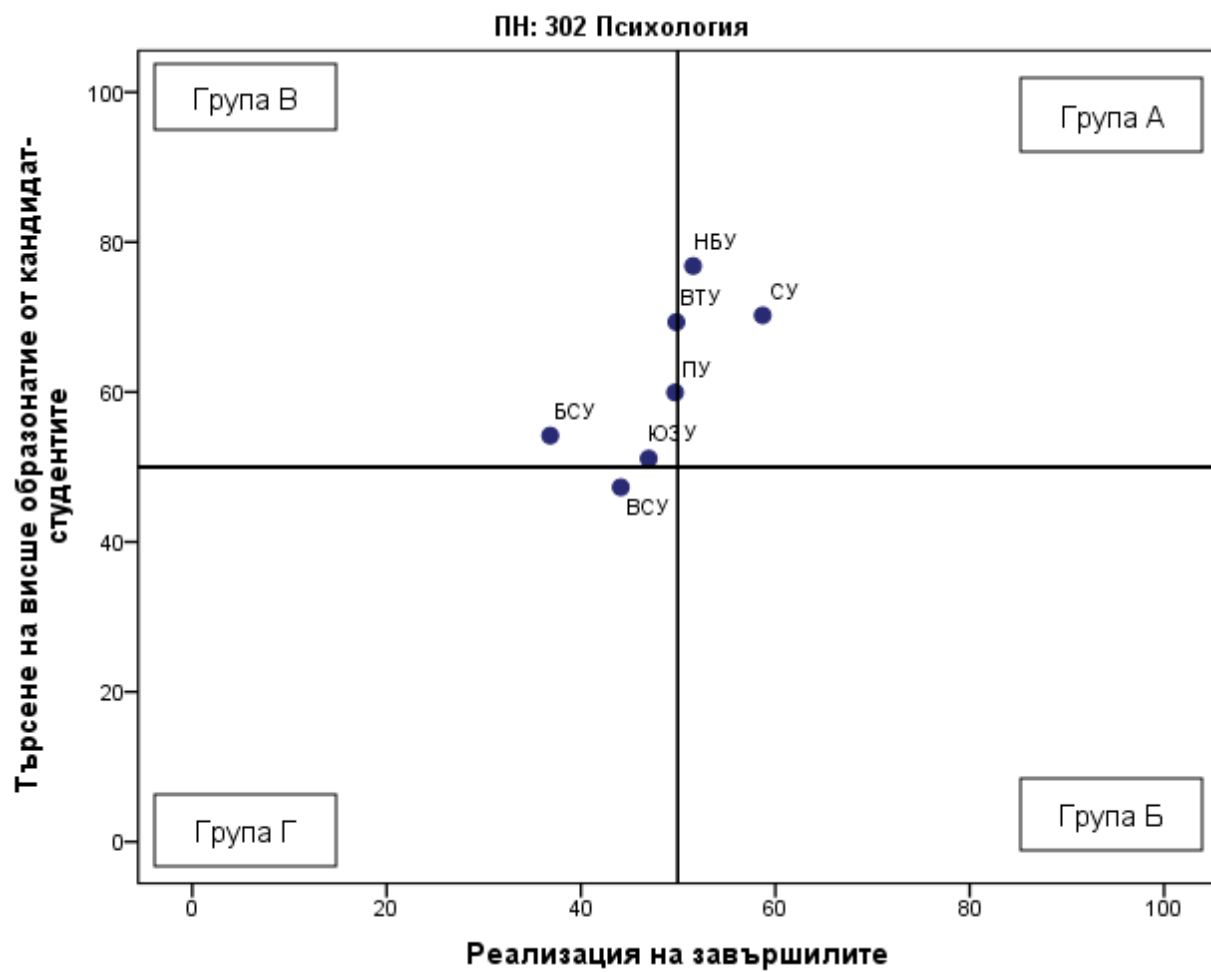


Таблица 4.48.4. Групи ВУ според търсенето на висше образование от кандидат-студентите и реализацията на завършилите

| Професионално направление / специалност от регулираните професии | Висше училище | Реализация на завършилите (точки) | Търсене на висше образование от кандидат-студентите (точки) | Група на съответствие |
|--|---------------|-----------------------------------|---|---|
| ПН 302 Психология | СУ | 59 | 70 | Група А |
| ПН 302 Психология | НБУ | 52 | 77 | Група А |
| ПН 302 Психология | ВТУ | 50 | 69 | Група В |
| ПН 302 Психология | ПУ | 50 | 60 | Група В |
| ПН 302 Психология | ЮЗУ | 47 | 51 | Група В |
| ПН 302 Психология | БСУ | 37 | 54 | Група В |
| ПН 302 Психология | ВСУ | 44 | 47 | Група Г |
| ПН 302 Психология | ВА | | | Не участва в анализа и не се разпределя в група |

ПН 601 Растениевъдство

Таблица 4.49.1. Реализация на завършилите (ВУ подредени по точки)

| Професионално направление / специалност от регулираните професии | Висше училище | Дял безработни | Осигурителен доход | Принос към осигурителната система | Приложение на придобитото висше образование и реализация по призвание | Промяна на дела на безработните | Промяна на осигурителния доход | Промяна на дела на осигурените | Промяна в приложението на висшето образование и реализацията по призвание | Реализация на завършилите (точки) |
|--|---------------|----------------|--------------------|-----------------------------------|---|---------------------------------|--------------------------------|--------------------------------|---|-----------------------------------|
| ПН 601 Растениевъдство | ТрУ | 1,8 | 1 062 | 83,7 | 35,6 | -4,4 | 44,5 | 10,8 | 3 | 51 |
| ПН 601 Растениевъдство | ТУ-Варна | 3,9 | 1 186 | 77,8 | 36,2 | -0,2 | 71,9 | 6,4 | 15,7 | 44 |
| ПН 601 Растениевъдство | АгрУ | 3,3 | 1 117 | 79,1 | 32,8 | -0,3 | 46,2 | 3,2 | -6,8 | 40 |
| ПН 601 Растениевъдство | ЛТУ | 3,9 | 1 126 | 68,8 | 38,2 | 1,9 | 44,2 | -4 | 6,3 | 33 |

Таблица 4.49.2. Търсене на висше образование от кандидат-студентите (ВУ подредени по точки)

| Професионално направление / специалност от регулираните професии | Висше училище | Среден успех от дипломата за завършено средно образование | Дял чуждестранни студенти | Дял завършили средно образование в чужбина български граждани | Дял на новоприетите студенти по ПМС 103/1993 и ПМС 228/1997 | Действащите студенти като дял от определения от НАОА капацитет | Търсене на висше образование от кандидат- студентите (точки) |
|--|------------------|---|---------------------------------|---|---|---|---|
| ПН 601 Растениевъдство | ТУ-Варна | 4,68 | 0 | 0 | 0 | 75,4 | 53 |
| ПН 601 Растениевъдство | АгрУ | 4,51 | 8,2 | 0,8 | 0,8 | 74,4 | 52 |
| ПН 601 Растениевъдство | ЛТУ | 4,72 | 3,3 | 0,4 | 1,5 | 64,5 | 51 |
| ПН 601 Растениевъдство | ТрУ | 4,41 | 0,6 | 0 | 0 | 57,5 | 41 |

Графика 4.49.3. Разпределение на ВУ според търсенето на висше образование от кандидат-студентите и реализацията на завършилите

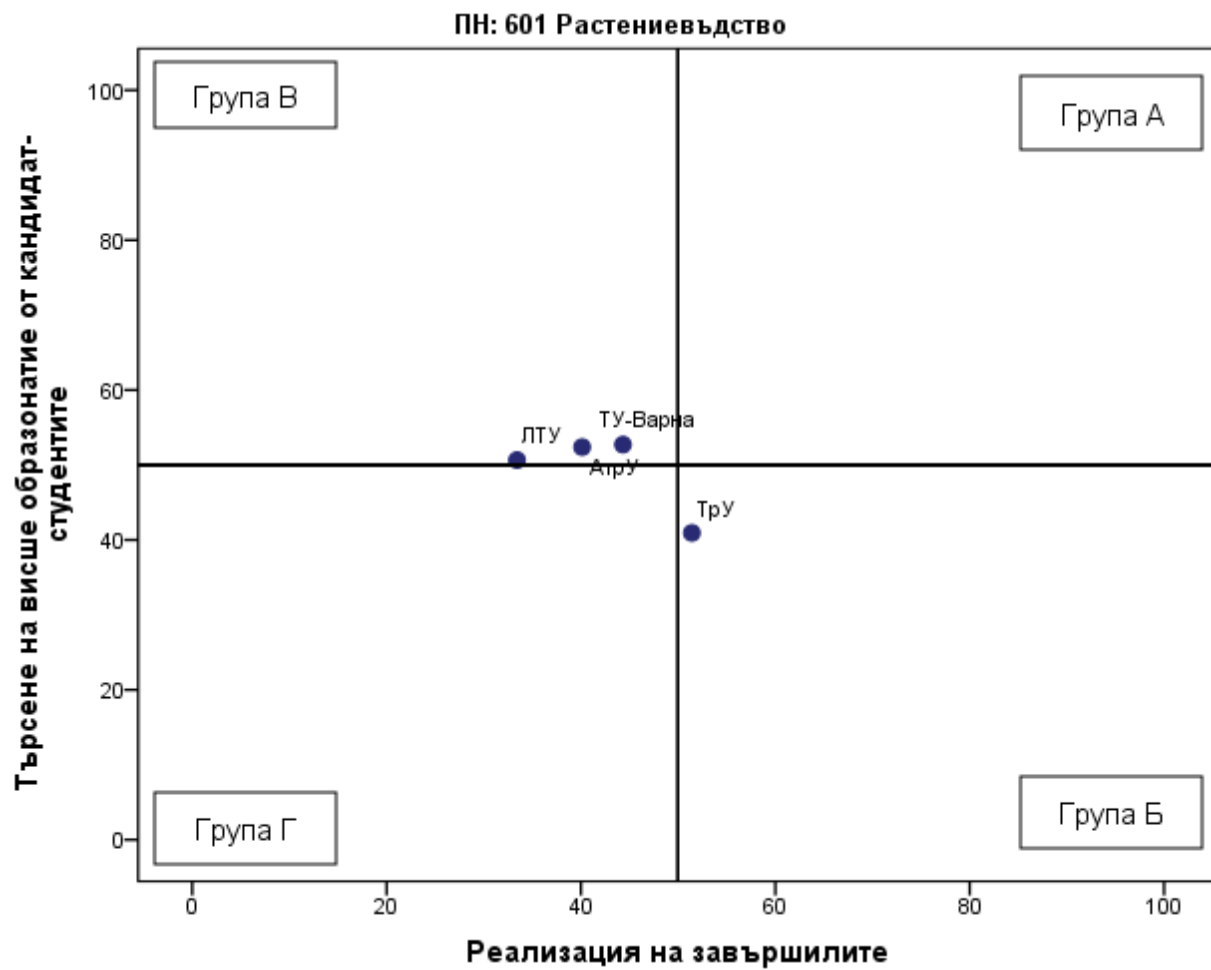


Таблица 4.49.4. Групи ВУ според търсенето на висше образование от кандидат-студентите и реализацията на завършилите

| Професионално направление / специалност от регулираните професии | Висше училище | Реализация на завършилите (точки) | Търсене на висше образование от кандидат-студентите (точки) | Група на съответствие |
|--|---------------|-----------------------------------|---|-----------------------------|
| ПН 601 Растениевъдство | ТрУ | 51 | 41 | Група Б |
| ПН 601 Растениевъдство | ТУ-Варна | 44 | 53 | Група В |
| ПН 601 Растениевъдство | АгрУ | 40 | 52 | Група В |
| ПН 601 Растениевъдство | ЛТУ | 33 | 51 | Група В |
| ПН 601 Растениевъдство | РУ | | | Не участва в анализа |

ПН 602 Растителна защита

Таблица 4.50.1. Реализация на завършилите (ВУ подредени по точки)

| Професионално направление / специалност от регулираните професии | Висше училище | Дял безработни | Осигурителен доход | Принос към осигурителната система | Приложение на придобитото висше образование и реализация по призвание | Промяна на дела на безработните | Промяна на осигурителния доход | Промяна на дела на осигурените | Промяна в приложението на висшето образование и реализацията по призвание | Реализация на завършилите (точки) |
|--|---------------|----------------|--------------------|-----------------------------------|---|---------------------------------|--------------------------------|--------------------------------|---|-----------------------------------|
| ПН 602 Растителна защита | ЛТУ | 2,6 | 1 231 | 87,1 | 48,4 | -0,6 | 32,2 | 10,1 | -8 | 50 |
| ПН 602 Растителна защита | АгрУ | 3,3 | 1 208 | 82,4 | 40,9 | -1 | 48 | 6,1 | -3,5 | 46 |
| ПН 602 Растителна защита | ШУ | 4,1 | 1 108 | 75,1 | 29,6 | -6,1 | 75,3 | 12,6 | 13,3 | 46 |

Таблица 4.50.2. Търсене на висше образование от кандидат-студентите (ВУ подредени по точки)

| Професионално направление / специалност от регулираните професии | Висше училище | Среден успех от дипломата за завършено средно образование | Дял чуждестранни студенти | Дял завършили средно образование в чужбина български граждани | Дял на новоприетите студенти по ПМС 103/1993 и ПМС 228/1997 | Действащите студенти като дял от определения от НАОА капацитет | Търсене на висше образование от кандидат-студентите (точки) |
|--|---------------|---|---------------------------|---|---|--|---|
| ПН 602 Растителна защита | АгрУ | 4,86 | 2 | 0,3 | 0 | 100 | 67 |
| ПН 602 Растителна защита | ЛТУ | 4,84 | 3,3 | 0 | 1,8 | 47,3 | 46 |
| ПН 602 Растителна защита | ШУ | 4,55 | 0 | 0,9 | 0 | 45,1 | 39 |

Графика 4.50.3. Разпределение на ВУ според търсенето на висше образование от кандидат-студентите и реализацията на завършилите

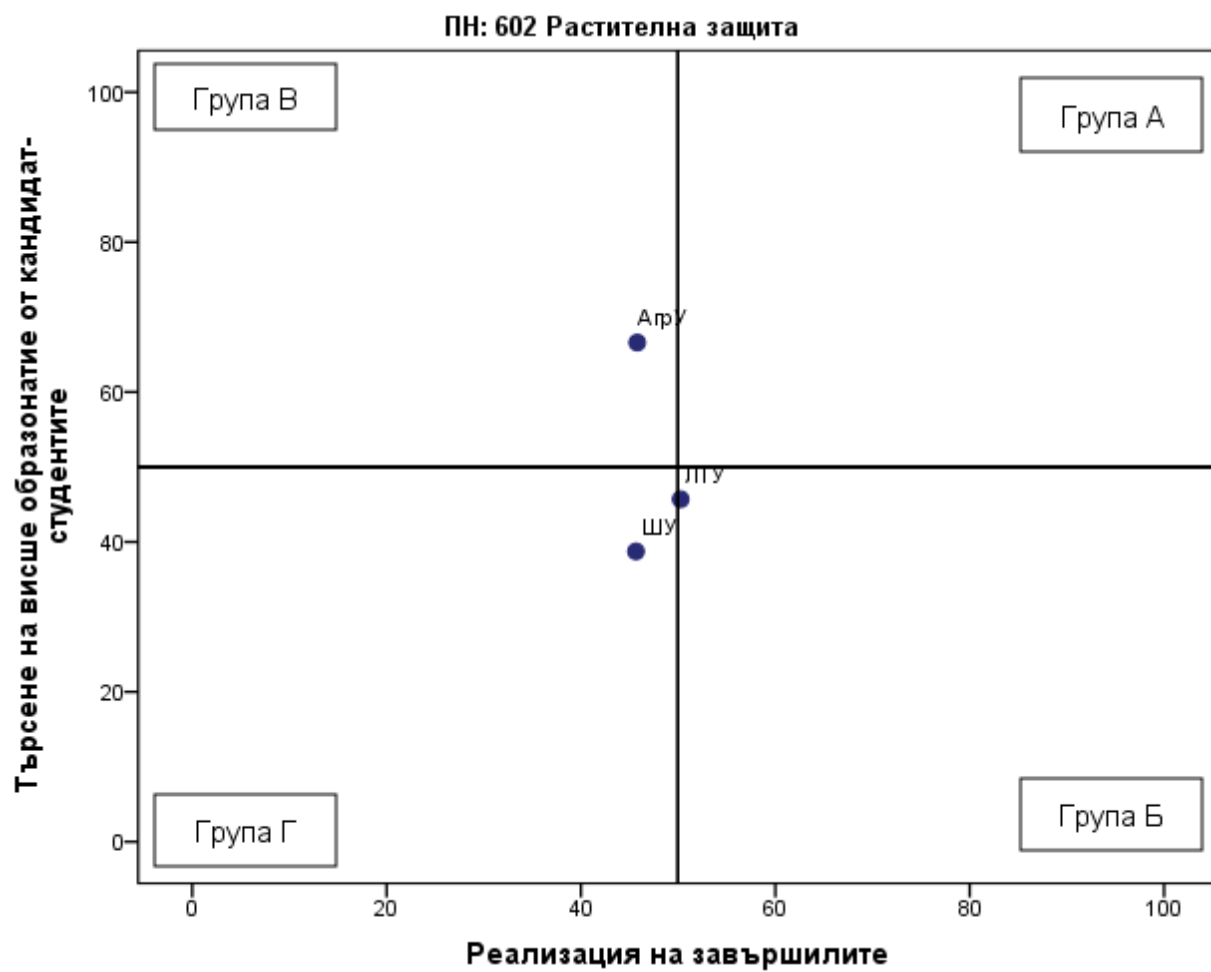


Таблица 4.50.4. Групи ВУ според търсенето на висше образование от кандидат-студентите и реализацията на завършилите

| Професионално направление / специалност от регулираните професии | Висше училище | Реализация на завършилите (точки) | Търсене на висше образование от кандидат-студентите (точки) | Група на съответствие |
|--|---------------|-----------------------------------|---|-----------------------|
| ПН 602 Растителна защита | ЛТУ | 50 | 46 | Група Б |
| ПН 602 Растителна защита | АгрУ | 46 | 67 | Група В |
| ПН 602 Растителна защита | ШУ | 46 | 39 | Група Г |

ПН 204 Религия и теология

Таблица 4.51.1. Реализация на завършилите (ВУ подредени по точки)

| Професионално направление / специалност от регулираните професии | Висше училище | Дял безработни | Осигурителен доход | Принос към осигурителната система | Приложение на придобитото висше образование и реализация по призвание | Промяна на дела на безработните | Промяна на осигурителния доход | Промяна на дела на осигурените | Промяна в приложението на висшето образование и реализацията по призвание | Реализация на завършилите (точки) |
|--|---------------|----------------|--------------------|-----------------------------------|---|---------------------------------|--------------------------------|--------------------------------|---|-----------------------------------|
| ПН 204 Религия и теология | ВТУ | 3 | 1 044 | 78,6 | 55,8 | -1,9 | 63,9 | 16,9 | 27,7 | 53 |
| ПН 204 Религия и теология | СУ | 3,1 | 1 226 | 75,3 | 47 | -1,3 | 60,9 | 7,9 | -2,4 | 46 |
| ПН 204 Религия и теология | ШУ | 4,1 | 1 077 | 76,6 | 42,9 | -0,6 | 68 | 4,5 | 2,9 | 41 |
| ПН 204 Религия | ПУ | 6,4 | 1 045 | 59,4 | 31,6 | -1,9 | 63,8 | -9,4 | -21,6 | 20 |

| Професионално направление / специалност от регулираните професии | Висше училище | Дял безработни | Осигурителен доход | Принос към осигурителната система | Приложение на придобитото висше образование и реализация по призвание | Промяна на дела на безработните | Промяна на осигурителния доход | Промяна на дела на осигурените | Промяна в приложението на висшето образование и реализацията по призвание | Реализация на завършилите (точки) |
|--|---------------|----------------|--------------------|-----------------------------------|---|---------------------------------|--------------------------------|--------------------------------|---|-----------------------------------|
| и теология | | | | | | | | | | |

Таблица 4.51.2. Търсене на висше образование от кандидат-студентите (ВУ подредени по точки)

| Професионално направление / специалност от регулираните професии | Висше училище | Среден успех от дипломата за завършено средно образование | Дял чуждестранни студенти | Дял завършили средно образование в чужбина български граждани | Дял на новоприетите студенти по ПМС 103/1993 и ПМС 228/1997 | Действащите студенти като дял от определения от НАОА капацитет | Търсене на висше образование от кандидат-студентите (точки) |
|--|---------------|---|---------------------------|---|---|--|---|
| ПН 204 Религия и теология | СУ | 4,73 | 2,8 | 1,2 | 2,3 | 49,1 | 45 |
| ПН 204 Религия и теология | ПУ | 4,28 | 11,5 | 0 | 0 | 29,5 | 31 |
| ПН 204 Религия и теология | ШУ | 4,03 | 0 | 0 | 0 | 40 | 27 |
| ПН 204 Религия и теология | ВТУ | 4,55 | 2,2 | 0 | 0 | 12,2 | 26 |

Графика 4.51.3. Разпределение на ВУ според търсенето на висше образование от кандидат-студентите и реализацията на завършилите

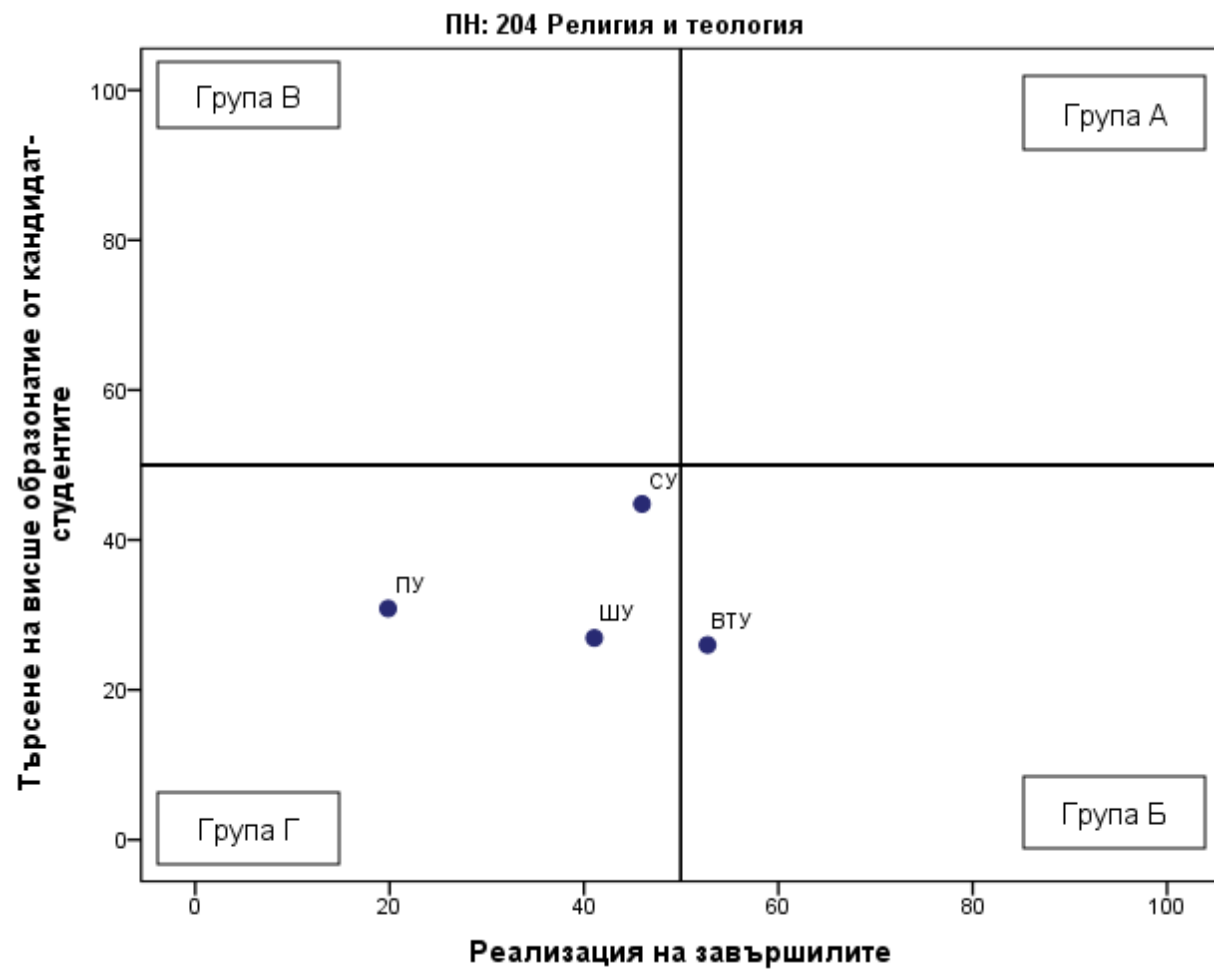


Таблица 4.51.4. Групи ВУ според търсенето на висше образование от кандидат-студентите и реализацията на завършилите

| Професионално направление / специалност от регулираните професии | Висше училище | Реализация на завършилите (точки) | Търсене на висше образование от кандидат-студентите (точки) | Група на съответствие |
|--|---------------|-----------------------------------|---|-----------------------|
| ПН 204 Религия и теология | ВТУ | 53 | 26 | Група Б |
| ПН 204 Религия и теология | СУ | 46 | 45 | Група Г |
| ПН 204 Религия и теология | ШУ | 41 | 27 | Група Г |
| ПН 204 Религия и теология | ПУ | 20 | 31 | Група Г |

ПН 304 Социални дейности

Таблица 4.52.1. Реализация на завършилите (ВУ подредени по точки)

| Професионално направление / специалност от регулираните професии | Висше училище | Дял безработни | Осигурителен доход | Принос към осигурителната система | Приложение на придобитото висше образование и реализация по призвание | Промяна на дела на безработните | Промяна на осигурителния доход | Промяна на дела на осигурените | Промяна в приложението на висшето образование и реализацията по призвание | Реализация на завършилите (точки) |
|--|---------------|----------------|--------------------|-----------------------------------|---|---------------------------------|--------------------------------|--------------------------------|---|-----------------------------------|
| ПН 304 Социални дейности | НБУ | 2,5 | 1 392 | 81 | 65,8 | -1,5 | 37,7 | 1,8 | -1,6 | 54 |
| ПН 304 Социални дейности | СУ | 3,6 | 1 293 | 83,5 | 47,2 | 0 | 49,1 | 8,3 | -4,8 | 47 |
| ПН 304 Социални дейности | ПУ | 2,2 | 969 | 80,3 | 39,5 | -3 | 56,3 | 5,3 | -4,3 | 46 |

| Професионално направление / специалност от регулираните професии | Висше училище | Дял безработни | Осигурителен доход | Принос към осигурителната система | Приложение на придобитото висше образование и реализация по призвание | Промяна на дела на безработните | Промяна на осигурителния доход | Промяна на дела на осигурените | Промяна в приложението на висшето образование и реализацията по призвание | Реализация на завършилите (точки) |
|--|---------------|----------------|--------------------|-----------------------------------|---|---------------------------------|--------------------------------|--------------------------------|---|-----------------------------------|
| ПН 304 Социални дейности | Тру | 3,5 | 1 016 | 80,9 | 47,7 | -4,3 | 49,9 | 6,1 | -2,6 | 46 |
| ПН 304 Социални дейности | ШУ | 3,8 | 1 062 | 82,1 | 53,3 | -1,6 | 48,5 | 4,1 | 5,6 | 46 |
| ПН 304 Социални дейности | ВТУ | 5 | 930 | 76,6 | 34,6 | -2,2 | 49,5 | 5,9 | 2,9 | 35 |
| ПН 304 Социални дейности | ТУ-Габрово | 5,8 | 889 | 76,1 | 40,9 | -1,9 | 52,9 | 0,8 | 6,6 | 33 |
| ПН 304 Социални дейности | РУ | 4,3 | 1 019 | 79,8 | 58,9 | 4,3 | 7,5 | -9,7 | -17,6 | 31 |
| ПН 304 Социални дейности | ТУ-Варна | 4,3 | 982 | 78 | 35,6 | 1,5 | 20,6 | -1,7 | -12,9 | 31 |
| ПН 304 Социални дейности | ЮЗУ | 6,8 | 950 | 78,9 | 44 | 0,7 | 36,7 | 2,8 | -0,3 | 29 |

Таблица 4.52.2. Търсене на висше образование от кандидат-студентите (ВУ подредени по точки)

| Професионално направление / специалност от регулираните професии | Висше училище | Среден успех от дипломата за завършено средно образование | Дял чуждестранни студенти | Дял завършили средно образование в чужбина български граждани | Дял на новоприетите студенти по ПМС 103/1993 и ПМС 228/1997 | Действащите студенти като дял от определения от НАОА капацитет | Търсене на висше образование от кандидат- студентите (точки) |
|--|------------------|---|---------------------------------|---|---|---|---|
| ПН 304 Социални дейности | СУ | 4,95 | 3,7 | 0 | 3,8 | 54,2 | 51 |
| ПН 304 Социални дейности | НБУ | 5,1 | 0 | 2,3 | 0 | 40,9 | 47 |
| ПН 304 Социални дейности | ШУ | 4,51 | 1 | 1,2 | 0 | 58 | 44 |
| ПН 304 Социални дейности | ТрУ | 4,41 | 0 | 0 | 0 | 50,5 | 38 |
| ПН 304 Социални дейности | ВТУ | 4,68 | 1,2 | 0,7 | 0 | 37,4 | 38 |
| ПН 304 Социални дейности | ТУ-Габрово | 4,36 | 2,4 | 0 | 0 | 46,8 | 36 |
| ПН 304 Социални дейности | ТУ-Варна | 4,48 | 1,2 | 0 | 0 | 37,6 | 35 |
| ПН 304 Социални дейности | ЮЗУ | 4,55 | 1,9 | 1,1 | 0 | 28,4 | 33 |
| ПН 304 Социални дейности | ПУ | 4,53 | 3,8 | 0 | 0 | 24,7 | 31 |
| ПН 304 Социални дейности | РУ | 4,33 | 0 | 0 | 0 | 34,8 | 30 |

Графика 4.52.3. Разпределение на ВУ според търсенето на висше образование от кандидат-студентите и реализацията на завършилите

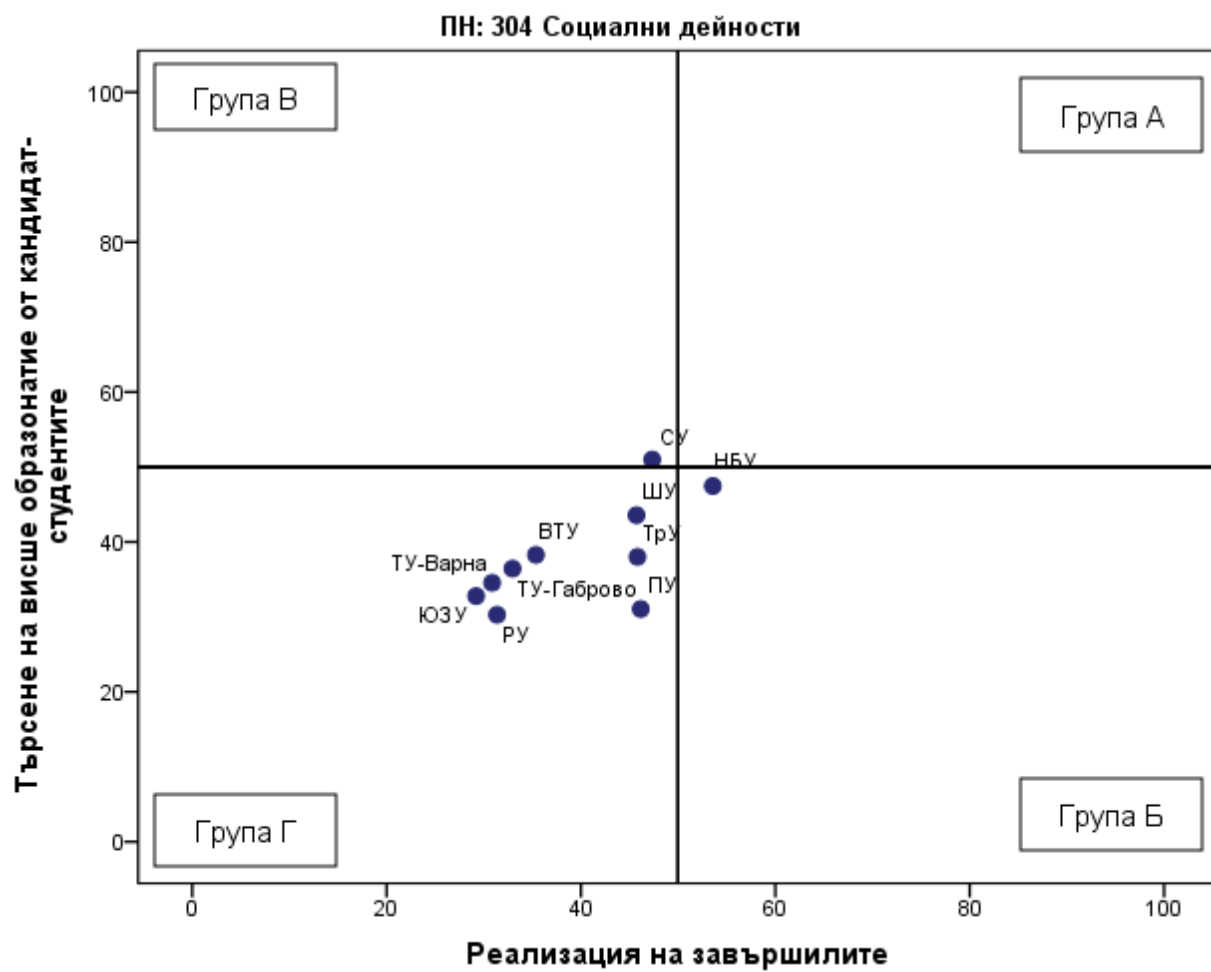


Таблица 4.52.4. Групи ВУ според търсенето на висше образование от кандидат-студентите и реализацията на завършилите

| Професионално направление / специалност от регулираните професии | Висше училище | Реализация на завършилите (точки) | Търсене на висше образование от кандидат-студентите (точки) | Група на съответствие |
|--|---------------|-----------------------------------|---|-----------------------|
| ПН 304 Социални дейности | НБУ | 54 | 47 | Група Б |
| ПН 304 Социални дейности | СУ | 47 | 51 | Група В |
| ПН 304 Социални дейности | ПУ | 46 | 31 | Група Г |
| ПН 304 Социални дейности | ТрУ | 46 | 38 | Група Г |
| ПН 304 Социални дейности | ШУ | 46 | 44 | Група Г |
| ПН 304 Социални дейности | ВТУ | 35 | 38 | Група Г |
| ПН 304 Социални дейности | ТУ-Габрово | 33 | 36 | Група Г |
| ПН 304 Социални дейности | РУ | 31 | 30 | Група Г |
| ПН 304 Социални дейности | ТУ-Варна | 31 | 35 | Група Г |
| ПН 304 Социални дейности | ЮЗУ | 29 | 33 | Група Г |
| ПН 304 Социални дейности | БСУ | | | Не участва в анализа |
| ПН 304 Социални дейности | МУ-Плевен | | | Не участва в анализа |

ПН 301 Социология, антропология и науки за културата

Таблица 4.53.1. Реализация на завършилите (ВУ подредени по точки)

| Професионално направление / специалност от регулираните професии | Висше училище | Дял безработни | Осигурителен доход | Принос към осигурителната система | Приложение на придобитото висше образование и реализация по призвание | Промяна на дела на безработните | Промяна на осигурителния доход | Промяна на дела на осигурените | Промяна в приложението на висшето образование и реализацията по призвание | Реализация на завършилите (точки) |
|--|---------------|----------------|--------------------|-----------------------------------|---|---------------------------------|--------------------------------|--------------------------------|---|-----------------------------------|
| ПН 301 Социология, антропология и науки за културата | СУ | 1,8 | 1 568 | 77,8 | 49,8 | -0,2 | 50,5 | 9 | 1,4 | 55 |
| ПН 301 Социология, антропология и науки за културата | УНСС | 1,3 | 1 316 | 79,3 | 37,3 | -1,4 | 30 | 8,2 | 6,9 | 52 |
| ПН 301 Социология, антропология и науки за културата | НБУ | 1,4 | 1 376 | 74,4 | 21,1 | -1,4 | 38 | 5,8 | -6,9 | 45 |
| ПН 301 Социология, антропология и науки за културата | ПУ | 3,2 | 1 043 | 76,1 | 33,2 | -1 | 37,4 | 12,6 | 3,2 | 41 |
| ПН 301 Социология, антропология и науки за културата | ВТУ | 3,3 | 979 | 71,4 | 24,6 | -1,9 | 86,8 | 13,5 | -22,8 | 37 |

| Професионално направление / специалност от регулираните професии | Висше училище | Дял безработни | Осигурителен доход | Принос към осигурителната система | Приложение на придобитото висше образование и реализация по призвание | Промяна на дела на безработните | Промяна на осигурителния доход | Промяна на дела на осигурените | Промяна в приложението на висшето образование и реализацията по призвание | Реализация на завършилите (точки) |
|--|---------------|----------------|--------------------|-----------------------------------|---|---------------------------------|--------------------------------|--------------------------------|---|-----------------------------------|
| ПН 301 Социология, антропология и науки за културата | ЮЗУ | 5,5 | 1 023 | 76,5 | 31,4 | -0,3 | 59,1 | 9,6 | 8,2 | 35 |

Таблица 4.53.2. Търсене на висше образование от кандидат-студентите (ВУ подредени по точки)

| Професионално направление / специалност от регулираните професии | Висше училище | Среден успех от дипломата за завършено средно образование | Дял чуждестранни студенти | Дял завършили средно образование в чужбина български граждани | Дял на новоприетите студенти по ПМС 103/1993 и ПМС 228/1997 | Действащите студенти като дял от определения от НАОА капацитет | Търсене на висше образование от кандидат-студентите (точки) |
|--|---------------|---|---------------------------|---|---|--|---|
| ПН 301 Социология, антропология и науки за културата | СУ | 5,34 | 2,1 | 0,5 | 2,8 | 62,1 | 61 |
| ПН 301 Социология, антропология и науки за културата | НБУ | 5,2 | 8,3 | 2,5 | 0 | 20 | 44 |
| ПН 301 Социология, антропология и науки за културата | ВТУ | 4,69 | 0 | 0 | 0 | 42 | 40 |
| ПН 301 Социология, антропология и науки за културата | ПУ | 4,94 | 3,5 | 0,7 | 0 | 18,6 | 36 |
| ПН 301 Социология, антропология и науки за културата | УНСС | 4,67 | 0 | 0,8 | 0 | 29,5 | 35 |

| Професионално направление / специалност от регулираните професии | Висше училище | Среден успех от дипломата за завършено средно образование | Дял чуждестранни студенти | Дял завършили средно образование в чужбина български граждани | Дял на новоприетите студенти по ПМС 103/1993 и ПМС 228/1997 | Действащите студенти като дял от определения от НАОА капацитет | Търсене на висше образование от кандидат-студентите (точки) |
|--|---------------|---|---------------------------|---|---|--|---|
| ПН 301 Социология, антропология и науки за културата | ЮЗУ | 4,61 | 5,8 | 0 | 9,4 | 22,1 | 33 |

Графика 4.53.3. Разпределение на ВУ според търсенето на висше образование от кандидат-студентите и реализацията на завършилите

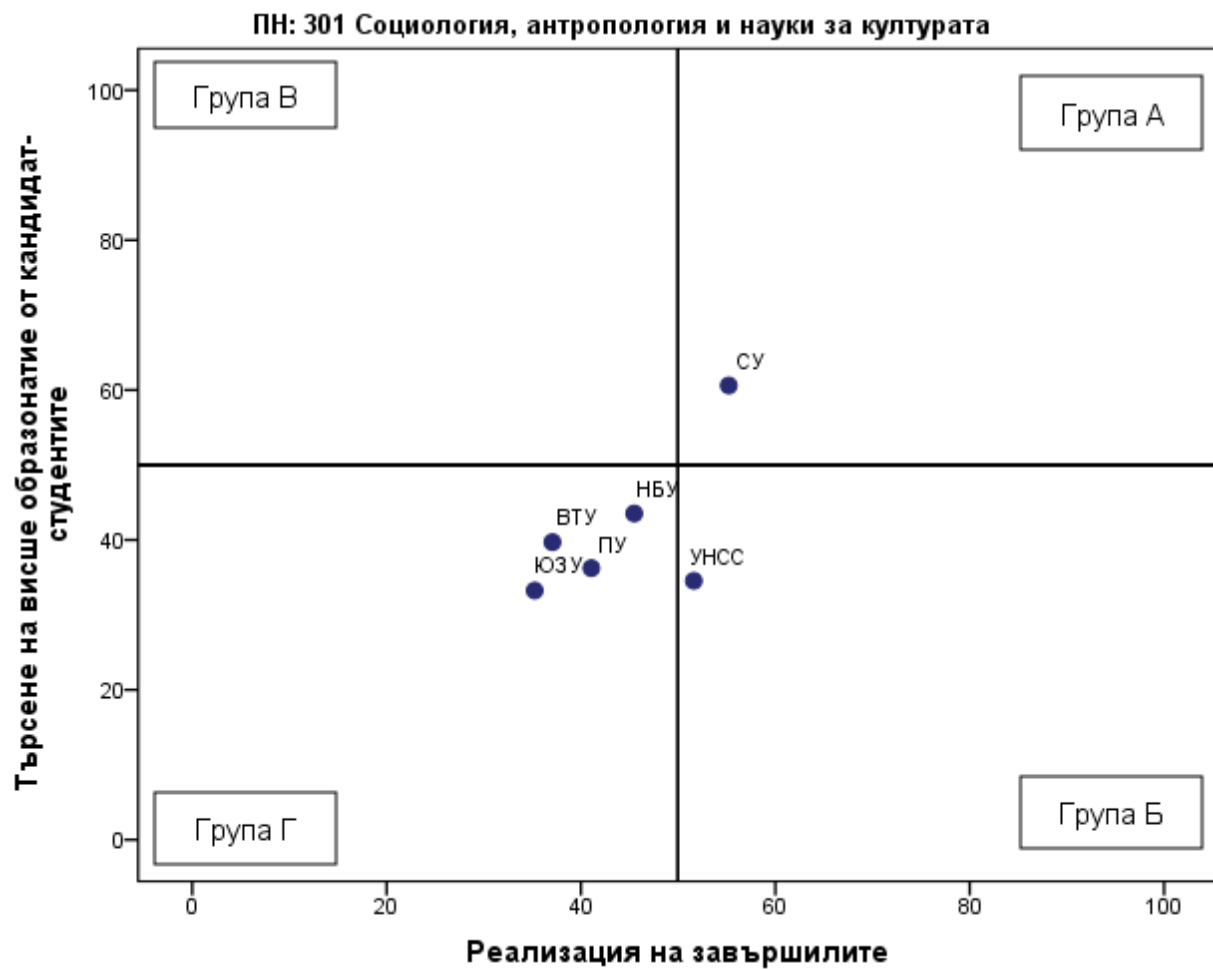


Таблица 4.53.4. Групи ВУ според търсенето на висше образование от кандидат-студентите и реализацията на завършилите

| Професионално направление / специалност от регулираните професии | Висше училище | Реализация на завършилите (точки) | Търсене на висше образование от кандидат-студентите (точки) | Група на съответствие |
|--|---------------|-----------------------------------|---|-----------------------|
| ПН 301 Социология, антропология и науки за културата | СУ | 55 | 61 | Група А |
| ПН 301 Социология, антропология и науки за културата | УНСС | 52 | 35 | Група Б |
| ПН 301 Социология, антропология и науки за културата | НБУ | 45 | 44 | Група Г |
| ПН 301 Социология, антропология и науки за културата | ПУ | 41 | 36 | Група Г |
| ПН 301 Социология, антропология и науки за културата | ВТУ | 37 | 40 | Група Г |
| ПН 301 Социология, антропология и науки за културата | ЮЗУ | 35 | 33 | Група Г |

ПН 706 Спорт

Таблица 4.54.1. Реализация на завършилите (ВУ подредени по точки)

| Професионално направление / специалност от регулираните професии | Висше училище | Дял безработни | Осигурителен доход | Принос към осигурителната система | Приложение на придобитото висше образование и реализация по призвание | Промяна на дела на безработните | Промяна на осигурителния доход | Промяна на дела на осигурените | Промяна в приложението на висшето образование и реализацията по призвание | Реализация на завършилите (точки) |
|--|---------------|----------------|--------------------|-----------------------------------|---|---------------------------------|--------------------------------|--------------------------------|---|-----------------------------------|
| ПН 706 Спорт | НСА | 1,9 | 1 243 | 75,1 | 55,8 | -0,5 | 59 | 6,1 | 10,7 | 52 |

Таблица 4.54.2. Търсене на висше образование от кандидат-студентите (ВУ подредени по точки)

| Професионално направление / специалност от регулираните професии | Висше училище | Среден успех от дипломата за завършено средно образование | Дял чуждестранни студенти | Дял завършили средно образование в чужбина български граждани | Дял на новоприетите студенти по ПМС 103/1993 и ПМС 228/1997 | Действащите студенти като дял от определения от НАОА капацитет | Търсене на висше образование от кандидат-студентите (точки) |
|--|---------------|---|---------------------------|---|---|--|---|
| ПН 706 Спорт | НСА | 4,65 | 2,4 | 1,7 | 2,1 | 50,2 | 44 |

Графика 4.54.3. Разпределение на ВУ според търсенето на висше образование от кандидат-студентите и реализацията на завършилите

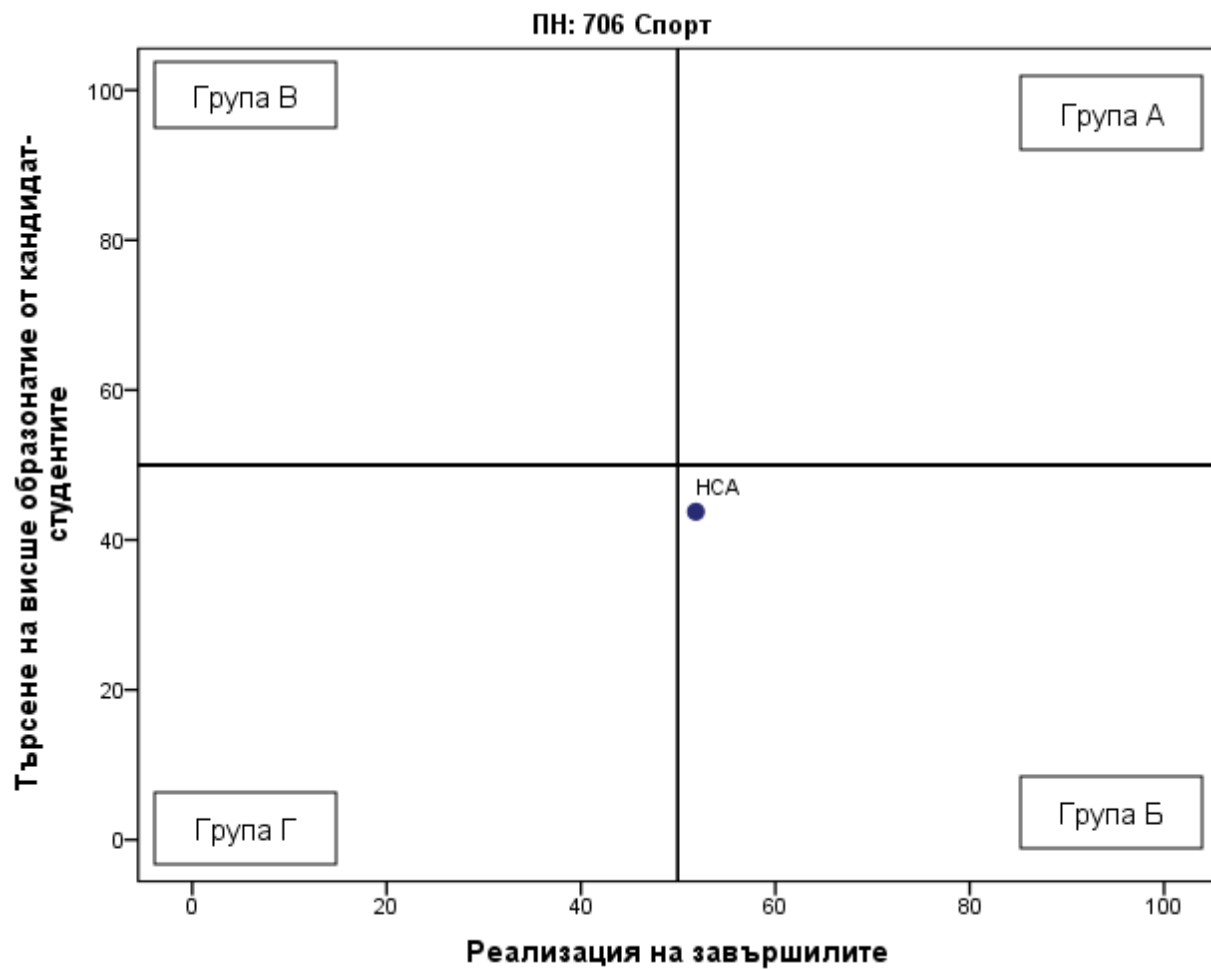


Таблица 4.54.4. Групи ВУ според търсенето на висше образование от кандидат-студентите и реализацията на завършилите

| Професионално направление / специалност от регулираните професии | Висше училище | Реализация на завършилите (точки) | Търсене на висше образование от кандидат-студентите (точки) | Група на съответствие |
|--|---------------|-----------------------------------|---|-----------------------|
| | | | | |

| Професионално направление / специалност от регулираните професии | Висше училище | Реализация на завършилите (точки) | Търсене на висше образование от кандидат-студентите (точки) | Група на съответствие |
|--|---------------|-----------------------------------|---|-----------------------|
| ПН 706 Спорт | НСА | 52 | 44 | Група Б |
| ПН 706 Спорт | ЮЗУ | | | Не участва в анализа |

ПН 702 Стоматология / СРП Дентална медицина

Таблица 4.55.1. Реализация на завършилите (ВУ подредени по точки)

| Професионално направление / специалност от регулираните професии | Висше училище | Дял безработни | Осигурителен доход | Принос към осигурителната система | Приложение на придобитото висше образование и реализация по призвание | Промяна на дела на безработните | Промяна на осигурителния доход | Промяна на дела на осигурените | Промяна в приложението на висшето образование и реализацията по призвание | Реализация на завършилите (точки) |
|--|---------------|----------------|--------------------|-----------------------------------|---|---------------------------------|--------------------------------|--------------------------------|---|-----------------------------------|
| ПН 702 Стоматология / СРП Дентална медицина | МУ-София | 0,5 | 943 | 84,7 | 96,1 | 0,1 | 49,9 | 2,4 | 0,2 | 60 |
| ПН 702 Стоматология / СРП Дентална медицина | МУ-Варна | 0,7 | 1 010 | 83,7 | 97 | -0,1 | 46,4 | -4,8 | 3,5 | 59 |
| ПН 702 Стоматология / СРП Дентална медицина | МУ-Пловдив | 1,6 | 830 | 80,5 | 82,3 | 0,7 | 32 | 2,4 | -6,8 | 49 |

Таблица 4.55.2. Търсене на висше образование от кандидат-студентите (ВУ подредени по точки)

| Професионално направление / специалност от регулираните професии | Висше училище | Среден успех от дипломата за завършено средно образование | Дял чуждестранни студенти | Дял завършили средно образование в чужбина български граждани | Дял на новоприетите студенти по ПМС 103/1993 и ПМС 228/1997 | Действащите студенти като дял от определения от НАОА капацитет | Търсене на висше образование от кандидат-студентите (точки) |
|--|---------------|---|---------------------------|---|---|--|---|
| ПН 702 Стоматология / СРП Дентална медицина | МУ-София | 5,56 | 45 | 0,7 | 5,2 | 100 | 94 |
| ПН 702 Стоматология / СРП Дентална медицина | МУ-Пловдив | 5,44 | 41 | 1,4 | 5,2 | 100 | 90 |
| ПН 702 Стоматология / СРП Дентална медицина | МУ-Варна | 5,44 | 33,1 | 1,9 | 5,7 | 94,3 | 86 |

Графика 4.55.3. Разпределение на ВУ според търсенето на висше образование от кандидат-студентите и реализацията на завършилите

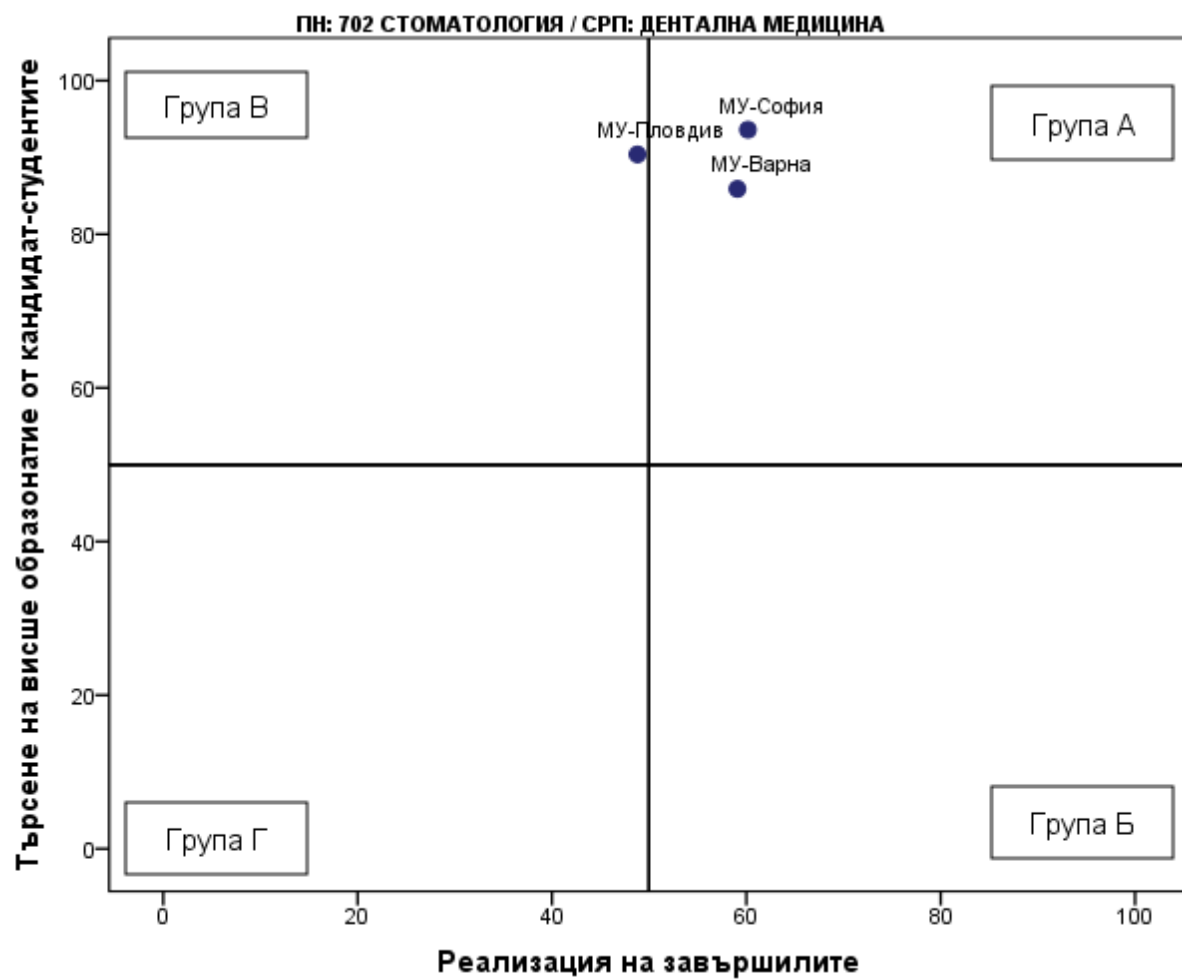


Таблица 4.55.4. Групи ВУ според търсенето на висше образование от кандидат-студентите и реализацията на завършилите

| Професионално направление / специалност от регулираните професии | Висше училище | Реализация на завършилите (точки) | Търсене на висше образование от кандидат-студентите (точки) | Група на съответствие |
|---|----------------------|--|--|------------------------------|
| ПН 702 Стоматология / СРП Дентална медицина | МУ-София | 60 | 94 | Група А |
| ПН 702 Стоматология / СРП Дентална медицина | МУ-Варна | 59 | 86 | Група А |
| ПН 702 Стоматология / СРП Дентална медицина | МУ-Пловдив | 49 | 90 | Група В |

ПН 804 Театрално и филмово изкуство

Таблица 4.56.1. Реализация на завършилите (ВУ подредени по точки)

| Професионално направление / специалност от регулираните професии | Висше училище | Дял безработни | Осигурителен доход | Принос към осигурителната система | Приложение на придобитото висше образование и реализация по призвание | Промяна на дела на безработните | Промяна на осигурителния доход | Промяна на дела на осигурените | Промяна в приложението на висшето образование и реализацията по призвание | Реализация на завършилите (точки) |
|--|---------------|----------------|--------------------|-----------------------------------|---|---------------------------------|--------------------------------|--------------------------------|---|-----------------------------------|
| ПН 804 Театрално и филмово изкуство | НАТФИЗ | 1,7 | 1 199 | 71 | 59,3 | 0,2 | 57,1 | 8,2 | -6,9 | 48 |
| ПН 804 Театрално и филмово изкуство | ЮЗУ | 1,8 | 1 215 | 75,1 | 42,5 | -1,1 | 32,4 | 6,6 | -0,2 | 47 |
| ПН 804 Театрално и филмово изкуство | ТКГройс | 1,5 | 973 | 69,9 | 56,3 | -0,5 | 77,2 | 3,9 | -3,8 | 46 |
| ПН 804 Театрално и филмово изкуство | НБУ | 2,5 | 1 425 | 69,7 | 33,1 | 0,1 | 54,2 | 10,6 | -0,1 | 45 |
| ПН 804 Театрално и филмово изкуство | ПУ | 5,3 | 937 | 64 | 54,8 | 3,7 | 58,5 | 8,8 | -3,5 | 29 |

Таблица 4.56.2. Търсене на висше образование от кандидат-студентите (ВУ подредени по точки)

| Професионално направление / специалност от регулираните професии | Висше училище | Среден успех от дипломата за завършено средно образование | Дял чуждестранни студенти | Дял завършили средно образование в чужбина български граждани | Дял на новоприетите студенти по ПМС 103/1993 и ПМС 228/1997 | Действащите студенти като дял от определения от НАОА капацитет | Търсене на висше образование от кандидат-студентите (точки) |
|--|---------------|---|---------------------------|---|---|--|---|
| ПН 804 Театрално и филмово изкуство | НБУ | 5,14 | 1,7 | 0,4 | 0 | 100 | 72 |
| ПН 804 Театрално и филмово изкуство | НАТФИЗ | 5,23 | 2,2 | 0,9 | 1,4 | 83,3 | 67 |
| ПН 804 Театрално и филмово изкуство | ПУ | 5,01 | 0 | 0 | 0 | 86,7 | 63 |
| ПН 804 Театрално и филмово изкуство | ЮЗУ | 4,75 | 17,5 | 0 | 22,2 | 63,3 | 58 |
| ПН 804 Театрално и филмово изкуство | ТКГройс | 5,02 | 0 | 0 | 0 | 70 | 57 |

Графика 4.56.3. Разпределение на ВУ според търсенето на висше образование от кандидат-студентите и реализацията на завършилите

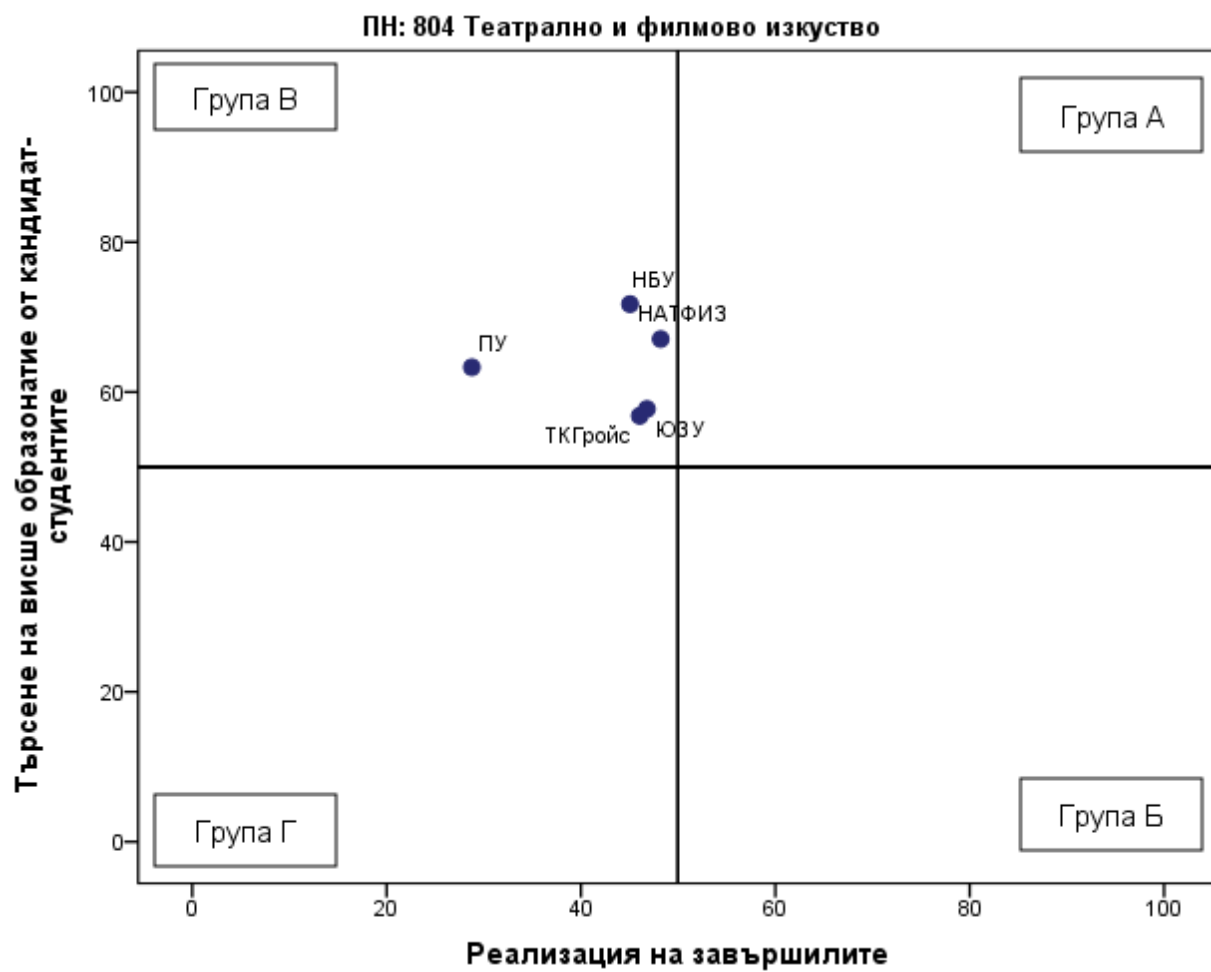


Таблица 4.56.4. Групи ВУ според търсенето на висше образование от кандидат-студентите и реализацията на завършилите

| Професионално направление / специалност от регулираните професии | Висше училище | Реализация на завършилите (точки) | Търсене на висше образование от кандидат-студентите (точки) | Група на съответствие |
|--|---------------|-----------------------------------|---|-----------------------|
| ПН 804 Театрално и филмово изкуство | НАТФИЗ | 48 | 67 | Група В |
| ПН 804 Театрално и филмово изкуство | ЮЗУ | 47 | 58 | Група В |
| ПН 804 Театрално и филмово изкуство | ТКГройс | 46 | 57 | Група В |
| ПН 804 Театрално и филмово изкуство | НБУ | 45 | 72 | Група В |
| ПН 804 Театрално и филмово изкуство | ПУ | 29 | 63 | Група В |

ПН 101 Теория и управление на образованието

Таблица 4.57.1. Реализация на завършилите (ВУ подредени по точки)

| Професионално направление / специалност от регулираните професии | Висше училище | Дял безработни | Осигурителен доход | Принос към осигурителната система | Приложение на придобитото висше образование и реализация по призвание | Промяна на дела на безработните | Промяна на осигурителния доход | Промяна на дела на осигурените | Промяна в приложението на висшето образование и реализацията по призвание | Реализация на завършилите (точки) |
|--|---------------|----------------|--------------------|-----------------------------------|---|---------------------------------|--------------------------------|--------------------------------|---|-----------------------------------|
| ПН 101 Теория и управление на образованието | ШУ | 2,1 | 1 460 | 96,2 | 91,9 | -2,2 | 76,1 | 16,4 | 19,2 | 75 |
| ПН 101 Теория и управление на образованието | ВТУ | 1,3 | 1 359 | 93,3 | 96,4 | 0,5 | 68,3 | 1,3 | 10,3 | 69 |
| ПН 101 Теория и управление на образованието | СУ | 1,3 | 1 480 | 96,7 | 91 | -0,4 | 16,8 | 0 | -3,8 | 67 |

| Професионално направление / специалност от регулираните професии | Висше училище | Дял безработни | Осигурителен доход | Принос към осигурителната система | Приложение на придобитото висше образование и реализация по призвание | Промяна на дела на безработните | Промяна на осигурителния доход | Промяна на дела на осигурените | Промяна в приложението на висшето образование и реализацията по призвание | Реализация на завършилите (точки) |
|--|---------------|----------------|--------------------|-----------------------------------|---|---------------------------------|--------------------------------|--------------------------------|---|-----------------------------------|
| ПН 101 Теория и управление на образованието | ПУ | 3 | 1 291 | 96,1 | 91,4 | -0,1 | 61,4 | 3,8 | 6 | 64 |
| ПН 101 Теория и управление на образованието | ЮЗУ | 3,1 | 1 348 | 88,8 | 90 | -0,3 | 66,1 | 4,4 | 15,8 | 62 |

Таблица 4.57.2. Търсене на висше образование от кандидат-студентите (ВУ подредени по точки)

| Професионално направление / специалност от регулираните професии | Висше училище | Среден успех от дипломата за завършено средно образование | Дял чуждестранни студенти | Дял завършили средно образование в чужбина български граждани | Дял на новоприетите студенти по ПМС 103/1993 и ПМС 228/1997 | Действащите студенти като дял от определения от НАОА капацитет | Търсене на висше образование от кандидат-студентите (точки) |
|--|---------------|---|---------------------------|---|---|--|---|
| ПН 101 Теория и управление на образованието | ВТУ | 5,2 | 0 | 0 | 0 | 100 | 72 |
| ПН 101 Теория и управление на образованието | ПУ | 5,28 | 0 | 0 | 0 | 65 | 60 |
| ПН 101 Теория и управление на образованието | ШУ | 4,8 | 0 | 0 | 0 | 85 | 59 |
| ПН 101 Теория и управление на образованието | СУ | 5,3 | 0 | 2,8 | 0 | 49,3 | 55 |
| ПН 101 Теория и управление на образованието | ЮЗУ | 4,86 | 24,5 | 0 | 0 | 24,1 | 43 |

Графика 4.57.3. Разпределение на ВУ според търсенето на висше образование от кандидат-студентите и реализацията на завършилите

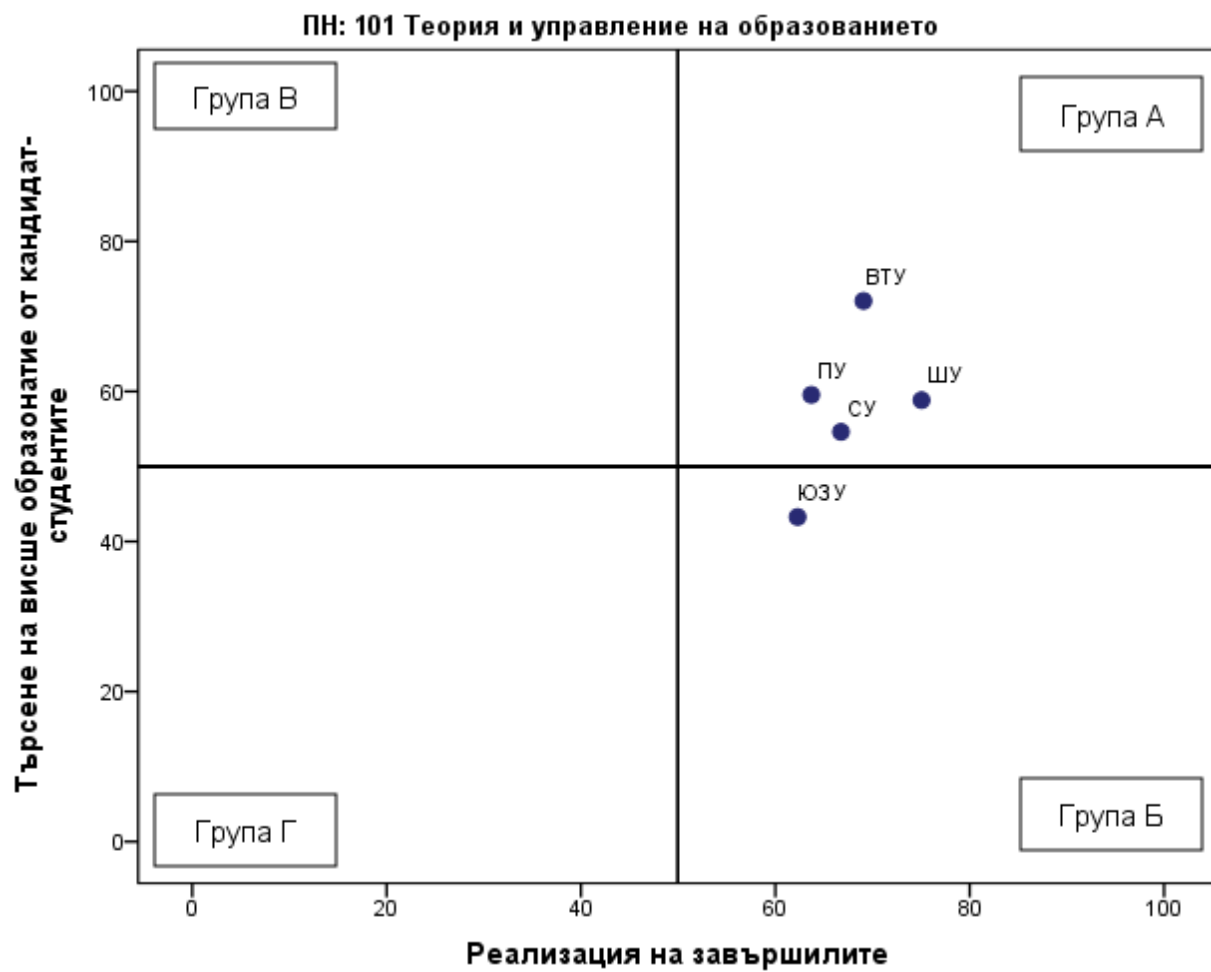


Таблица 4.57.4. Групи ВУ според търсенето на висше образование от кандидат-студентите и реализацията на завършилите

| Професионално направление / специалност от регулираните професии | Висше училище | Реализация на завършилите (точки) | Търсене на висше образование от кандидат-студентите (точки) | Група на съответствие |
|--|---------------|-----------------------------------|---|-----------------------|
| ПН 101 Теория и управление на образованието | ШУ | 75 | 59 | Група А |
| ПН 101 Теория и управление на образованието | ВТУ | 69 | 72 | Група А |
| ПН 101 Теория и управление на образованието | СУ | 67 | 55 | Група А |
| ПН 101 Теория и управление на образованието | ПУ | 64 | 60 | Група А |
| ПН 101 Теория и управление на образованието | ЮЗУ | 62 | 43 | Група Б |

ПН 801 Теория на изкуствата

Таблица 4.58.1. Реализация на завършилите (ВУ подредени по точки)

| Професионално направление / специалност от регулираните професии | Висше училище | Дял безработни | Осигурителен доход | Принос към осигурителната система | Приложение на придобитото висше образование и реализация по призвание | Промяна на дела на безработните | Промяна на осигурителния доход | Промяна на дела на осигурените | Промяна в приложението на висшето образование и реализацията по призвание | Реализация на завършилите (точки) |
|--|---------------|----------------|--------------------|-----------------------------------|---|---------------------------------|--------------------------------|--------------------------------|---|-----------------------------------|
| ПН 801 Теория на изкуствата | НБУ | 1,7 | 1 269 | 73,4 | 58 | -2,2 | 33 | 8 | 29,9 | 55 |

Таблица 4.58.2. Търсене на висше образование от кандидат-студентите (ВУ подредени по точки)

| Професионално направление / специалност от регулираните професии | Висше училище | Среден успех от дипломата за завършено средно образование | Дял чуждестранни студенти | Дял завършили средно образование в чужбина български граждани | Дял на новоприетите студенти по ПМС 103/1993 и ПМС 228/1997 | Действащите студенти като дял от определения от НАОА капацитет | Търсене на висше образование от кандидат- студентите (точки) |
|--|------------------|---|---------------------------------|---|---|---|---|
| ПН 801 Теория на изкуствата | НБУ | 5,21 | 2,9 | 3,3 | 0 | 21,4 | 43 |

Графика 4.58.3. Разпределение на ВУ според търсенето на висше образование от кандидат-студентите и реализацията на завършилите

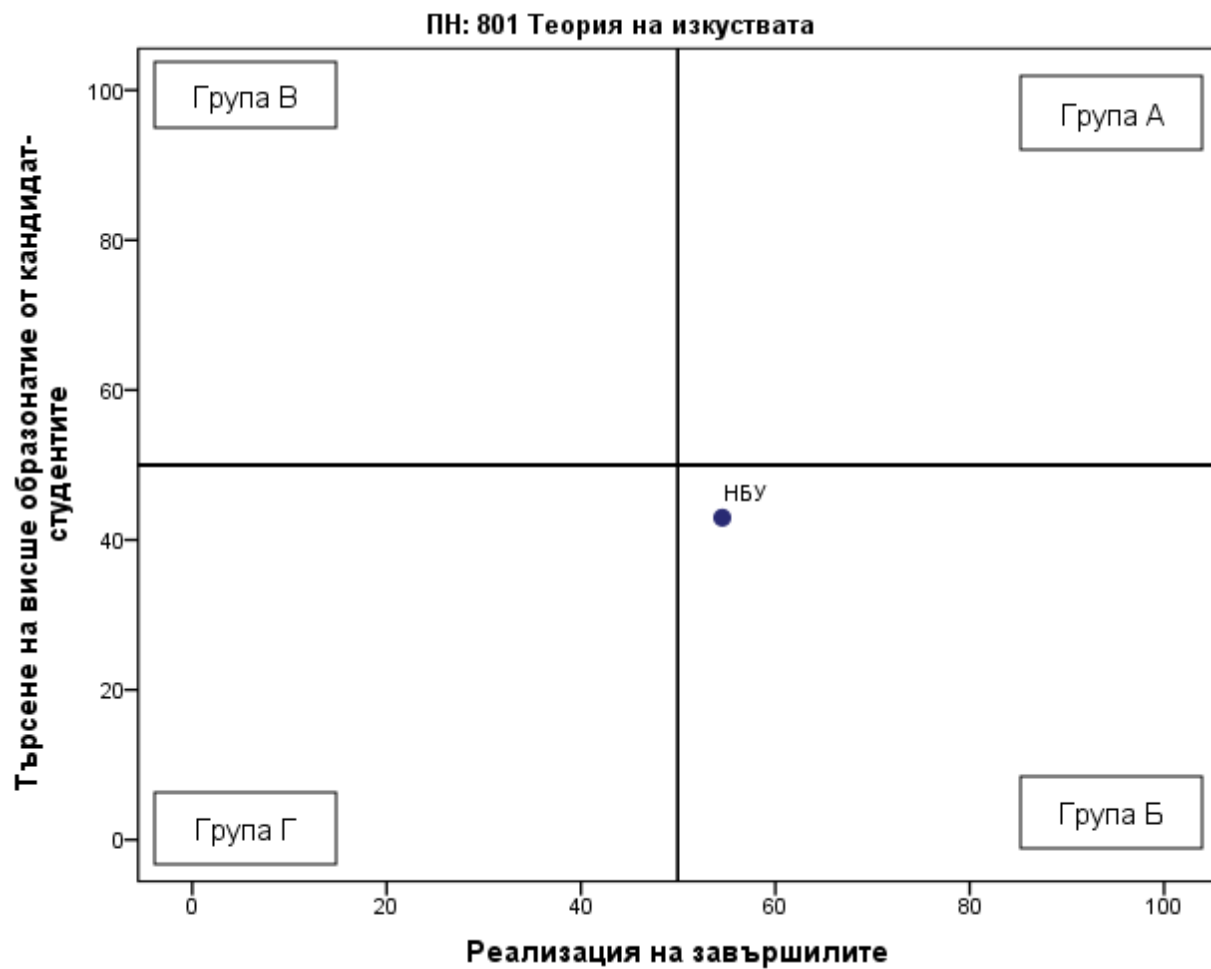


Таблица 4.58.4. Групи ВУ според търсенето на висше образование от кандидат-студентите и реализацията на завършилите

| Професионално направление / специалност от регулираните професии | Висше училище | Реализация на завършилите (точки) | Търсене на висше образование от кандидат-студентите (точки) | Група на съответствие |
|--|---------------|-----------------------------------|---|-----------------------|
|--|---------------|-----------------------------------|---|-----------------------|

| Професионално направление / специалност от регулираните професии | Висше училище | Реализация на завършилите (точки) | Търсене на висше образование от кандидат-студентите (точки) | Група на съответствие |
|--|---------------|-----------------------------------|---|-----------------------|
| ПН 801 Теория на изкуствата | НБУ | 55 | 43 | Група Б |
| ПН 801 Теория на изкуствата | АМТИИ | | | Не участва в анализа |

ПН 505 Транспорт, корабоплаване и авиация

Таблица 4.59.1. Реализация на завършилите (ВУ подредени по точки)

| Професионално направление / специалност от регулираните професии | Висше училище | Дял безработни | Осигурителен доход | Принос към осигурителната система | Приложение на придобитото висше образование и реализация по призвание | Промяна на дела на безработните | Промяна на осигурителния доход | Промяна на дела на осигурените | Промяна в приложението на висшето образование и реализацията по призвание | Реализация на завършилите (точки) |
|--|---------------|----------------|--------------------|-----------------------------------|---|---------------------------------|--------------------------------|--------------------------------|---|-----------------------------------|
| ПН 505 Транспорт, корабоплаване и авиация | ТУ-София | 1,3 | 1 749 | 82,1 | 48,4 | -0,6 | 43,4 | 1,8 | 4,4 | 59 |
| ПН 505 Транспорт, корабоплаване и авиация | ВТранУ | 2 | 1 454 | 90,5 | 29 | -0,5 | 48,2 | 2,3 | -8,8 | 52 |
| ПН 505 Транспорт, корабоплаване и авиация | РУ | 2,8 | 1 119 | 80,5 | 31,3 | -0,5 | 43,8 | 0,5 | -11,7 | 41 |
| ПН 505 Транспорт, корабоплаване и авиация | УАЗ | 3,9 | 1 020 | 80,7 | 18,2 | 1,1 | 45,1 | 8,9 | 8,4 | 37 |

| Професионално направление / специалност от регулираните професии | Висше училище | Дял безработни | Осигурителен доход | Принос към осигурителната система | Приложение на придобитото висше образование и реализация по призвание | Промяна на дела на безработните | Промяна на осигурителния доход | Промяна на дела на осигурените | Промяна в приложението на висшето образование и реализацията по призвание | Реализация на завършилите (точки) |
|--|---------------|----------------|--------------------|-----------------------------------|---|---------------------------------|--------------------------------|--------------------------------|---|-----------------------------------|
| ПН 505 Транспорт, корабоплаване и авиация | ТУ-Варна | 2,1 | 1 140 | 59,5 | 29,8 | -0,4 | 48,8 | 4,7 | 1,9 | 36 |
| ПН 505 Транспорт, корабоплаване и авиация | ВВМУ | | | | | | | | | Не се пресмятат точки |

Таблица 4.59.2. Търсене на висше образование от кандидат-студентите (ВУ подредени по точки)

| Професионално направление / специалност от регулираните професии | Висше училище | Среден успех от дипломата за завършено средно образование | Дял чуждестранни студенти | Дял завършили средно образование в чужбина български граждани | Дял на новоприетите студенти по ПМС 103/1993 и ПМС 228/1997 | Действащите студенти като дял от определения от НАОА капацитет | Търсене на висше образование от кандидат-студентите (точки) |
|--|---------------|---|---------------------------|---|---|--|---|
| ПН 505 Транспорт, корабоплаване и авиация | ТУ-София | 5,13 | 9,1 | 0 | 2,4 | 41,2 | 50 |
| ПН 505 Транспорт, корабоплаване и авиация | ВТранУ | 4,63 | 4,1 | 0,4 | 1,1 | 42,9 | 40 |
| ПН 505 Транспорт, корабоплаване и авиация | РУ | 4,46 | 0,6 | 0,6 | 0,4 | 48,8 | 39 |
| ПН 505 Транспорт, корабоплаване и авиация | ТУ-Варна | 4,47 | 9,3 | 0,1 | 3,1 | 21,9 | 31 |

| Професионално направление / специалност от регулираните професии | Висше училище | Среден успех от дипломата за завършено средно образование | Дял чуждестранни студенти | Дял завършили средно образование в чужбина български граждани | Дял на новоприетите студенти по ПМС 103/1993 и ПМС 228/1997 | Действащите студенти като дял от определения от НАОА капацитет | Търсене на висше образование от кандидат-студентите (точки) |
|--|---------------|---|---------------------------|---|---|--|---|
| ПН 505 Транспорт, корабоплаване и авиация | УАЗ | 4,41 | 0 | 0 | 0 | 27,7 | 29 |
| ПН 505 Транспорт, корабоплаване и авиация | ВВМУ | 4,88 | 17,8 | 0,5 | 1,4 | 31,2 | Не се пресмятат точки |

Графика 4.59.3. Разпределение на ВУ според търсенето на висше образование от кандидат-студентите и реализацията на завършилите

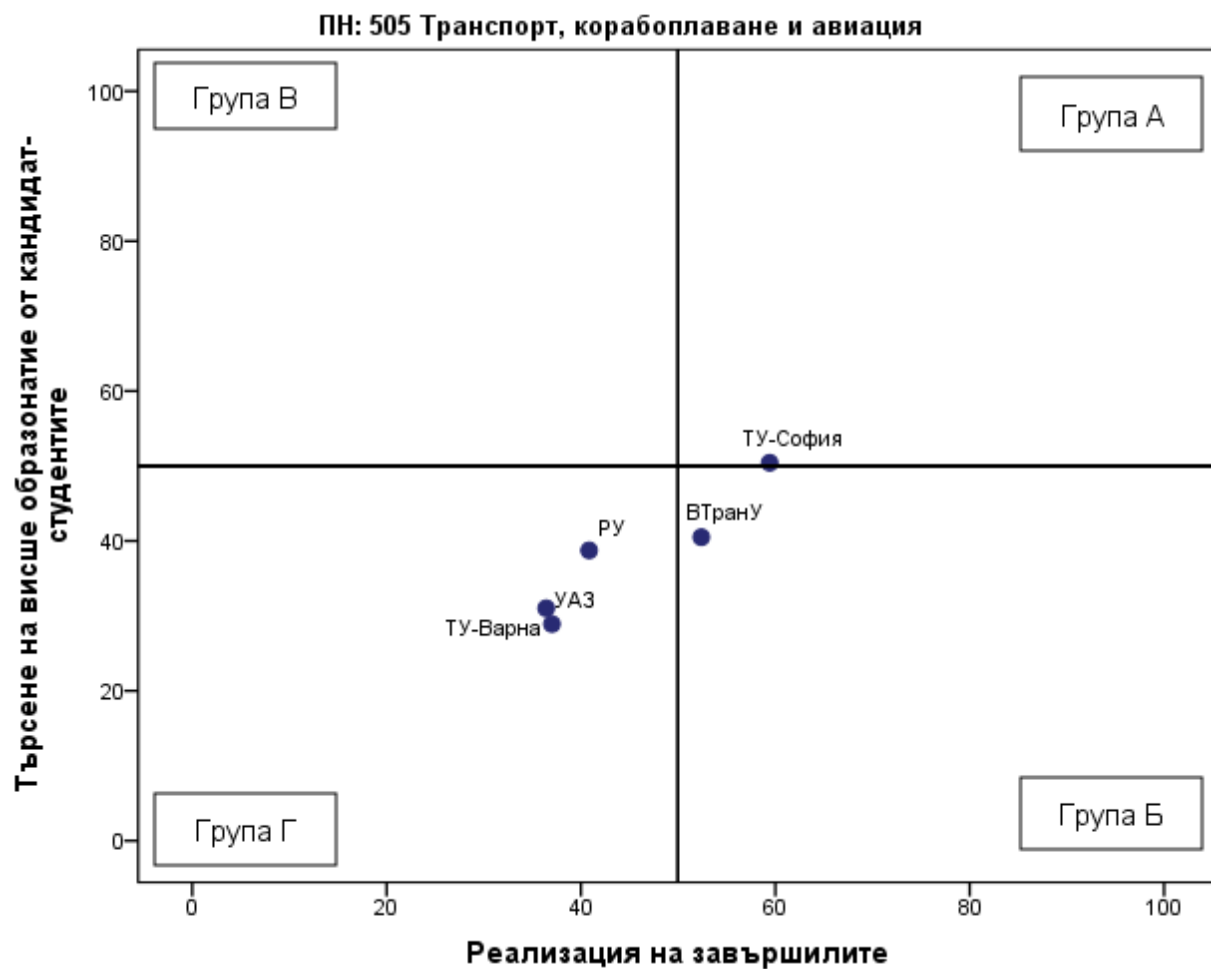


Таблица 4.59.4. Групи ВУ според търсенето на висше образование от кандидат-студентите и реализацията на завършилите

| Професионално направление / специалност от регулираните професии | Висше училище | Реализация на завършилите (точки) | Търсене на висше образование от кандидат-студентите (точки) | Група на съответствие |
|--|---------------|-----------------------------------|---|---|
| ПН 505 Транспорт, корабоплаване и авиация | ТУ-София | 59 | 50 | Група А |
| ПН 505 Транспорт, корабоплаване и авиация | ВТранУ | 52 | 40 | Група Б |
| ПН 505 Транспорт, корабоплаване и авиация | РУ | 41 | 39 | Група Г |
| ПН 505 Транспорт, корабоплаване и авиация | УАЗ | 37 | 29 | Група Г |
| ПН 505 Транспорт, корабоплаване и авиация | ТУ-Варна | 36 | 31 | Група Г |
| ПН 505 Транспорт, корабоплаване и авиация | ВВВУ | | | Не участва в анализа и не се разпределя в група |
| ПН 505 Транспорт, корабоплаване и авиация | НВУ | | | Не участва в анализа и не се разпределя в група |
| ПН 505 Транспорт, корабоплаване и авиация | ВВМУ | | | Не се разпределя в група |

ПН 505 Транспорт, корабоплаване и авиация / СРП Електрообзавеждане на кораба

Таблица 4.60.1. Реализация на завършилите (ВУ подредени по точки)

| Професионално направление / специалност от регулираните професии | Висше училище | Дял безработни | Осигурителен доход | Принос към осигурителната система | Приложение на придобитото висше образование и реализация по призвание | Промяна на дела на безработните | Промяна на осигурителния доход | Промяна на дела на осигурените | Промяна в приложението на висшето образование и реализацията по призвание | Реализация на завършилите (точки) |
|--|---------------|----------------|--------------------|-----------------------------------|---|---------------------------------|--------------------------------|--------------------------------|---|-----------------------------------|
| ПН 505 Транспорт, корабоплаване и авиация / СРП Електрообзавеждане на кораба | ТУ-Варна | 1 | 1 076 | 50,7 | 28,1 | -0,4 | 48,8 | 4,7 | 1,9 | 35 |
| ПН 505 Транспорт, корабоплаване и авиация / СРП Електрообзавеждане на кораба | ВВМУ | | | | | | | | | Не се пресмятат точки |

Таблица 4.60.2. Търсене на висше образование от кандидат-студентите (ВУ подредени по точки)

| Професионално направление / специалност от регулираните професии | Висше училище | Среден успех от дипломата за завършено средно образование | Дял чуждестранни студенти | Дял завършили средно образование в чужбина български граждани | Дял на новоприетите студенти по ПМС 103/1993 и ПМС 228/1997 | Действащите студенти като дял от определения от НАОА капацитет | Търсене на висше образование от кандидат-студентите (точки) |
|---|---------------|---|---------------------------|---|---|--|---|
| ПН 505 Транспорт, корабоплаване и авиация / СРП Електрообзавеждане на кораба | ТУ-Варна | 4,39 | 5,4 | 0 | 0 | 16,9 | 26 |
| ПН 505 Транспорт, корабоплаване и авиация / СРП Електрообзавеждане на кораба | ВВМУ | 4,57 | 1,6 | 0,6 | 2,1 | 11 | Не се пресмятат точки |

Графика 4.60.3. Разпределение на ВУ според търсенето на висше образование от кандидат-студентите и реализацията на завършилите

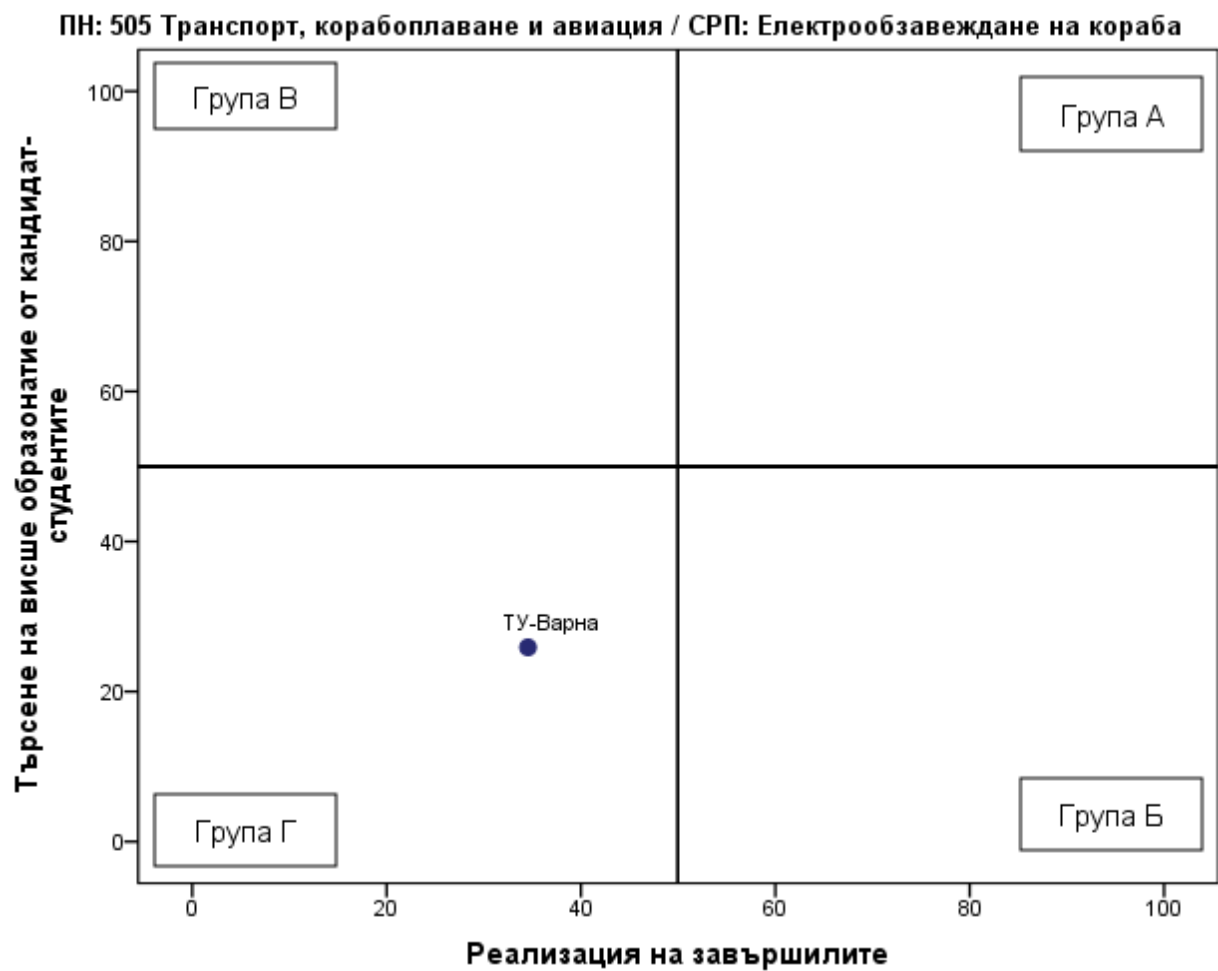


Таблица 4.60.4. Групи ВУ според търсенето на висше образование от кандидат-студентите и реализацията на завършилите

| Професионално направление / специалност от регулираните професии | Висше училище | Реализация на завършилите (точки) | Търсене на висше образование от кандидат-студентите (точки) | Група на съответствие |
|--|---------------|-----------------------------------|---|--------------------------|
| ПН 505 Транспорт, корабоплаване и авиация / СРП Електрообзавеждане на кораба | ТУ-Варна | 35 | 26 | Група Г |
| ПН 505 Транспорт, корабоплаване и авиация / СРП Електрообзавеждане на кораба | ВВМУ | | | Не се разпределя в група |

ПН 505 Транспорт, корабоплаване и авиация / СРП Корабни машини и механизми

Таблица 4.61.1. Реализация на завършилите (ВУ подредени по точки)

| Професионално направление / специалност от регулираните професии | Висше училище | Дял безработни | Осигурителен доход | Принос към осигурителната система | Приложение на придобитото висше образование и реализация по призвание | Промяна на дела на безработните | Промяна на осигурителния доход | Промяна на дела на осигурените | Промяна в приложението на висшето образование и реализацията по призвание | Реализация на завършилите (точки) |
|---|---------------|----------------|--------------------|-----------------------------------|---|---------------------------------|--------------------------------|--------------------------------|---|--------------------------------------|
| ПН 505 Транспорт, корабоплаване и авиация / СРП Корабни машини и механизми | ТУ-Варна | 1,3 | 1 262 | 45,9 | 40,8 | -0,4 | 48,8 | 4,7 | 1,9 | 36 |
| ПН 505 Транспорт, корабоплаване и авиация / СРП Корабни машини и механизми | ВВМУ | | | | | | | | | Не се пресмятат точки |

Таблица 4.61.2. Търсене на висше образование от кандидат-студентите (ВУ подредени по точки)

| Професионално направление / специалност от регулираните професии | Висше училище | Среден успех от дипломата за завършено средно образование | Дял чуждестранни студенти | Дял завършили средно образование в чужбина български граждани | Дял на новоприетите студенти по ПМС 103/1993 и ПМС 228/1997 | Действащите студенти като дял от определения от НАОА капацитет | Търсене на висше образование от кандидат-студентите (точки) |
|--|---------------|---|---------------------------|---|---|--|---|
| ПН 505 Транспорт, корабоплаване и авиация / СРП Корабни машини и механизми | ТУ-Варна | 4,48 | 13,2 | 0 | 8,3 | 18,7 | 32 |
| ПН 505 Транспорт, корабоплаване и авиация / СРП Корабни машини и механизми | ВВМУ | 4,64 | 28,5 | 0,8 | 0,8 | 29,7 | Не се пресмятат точки |

Графика 4.61.3. Разпределение на ВУ според търсенето на висше образование от кандидат-студентите и реализацията на завършилите

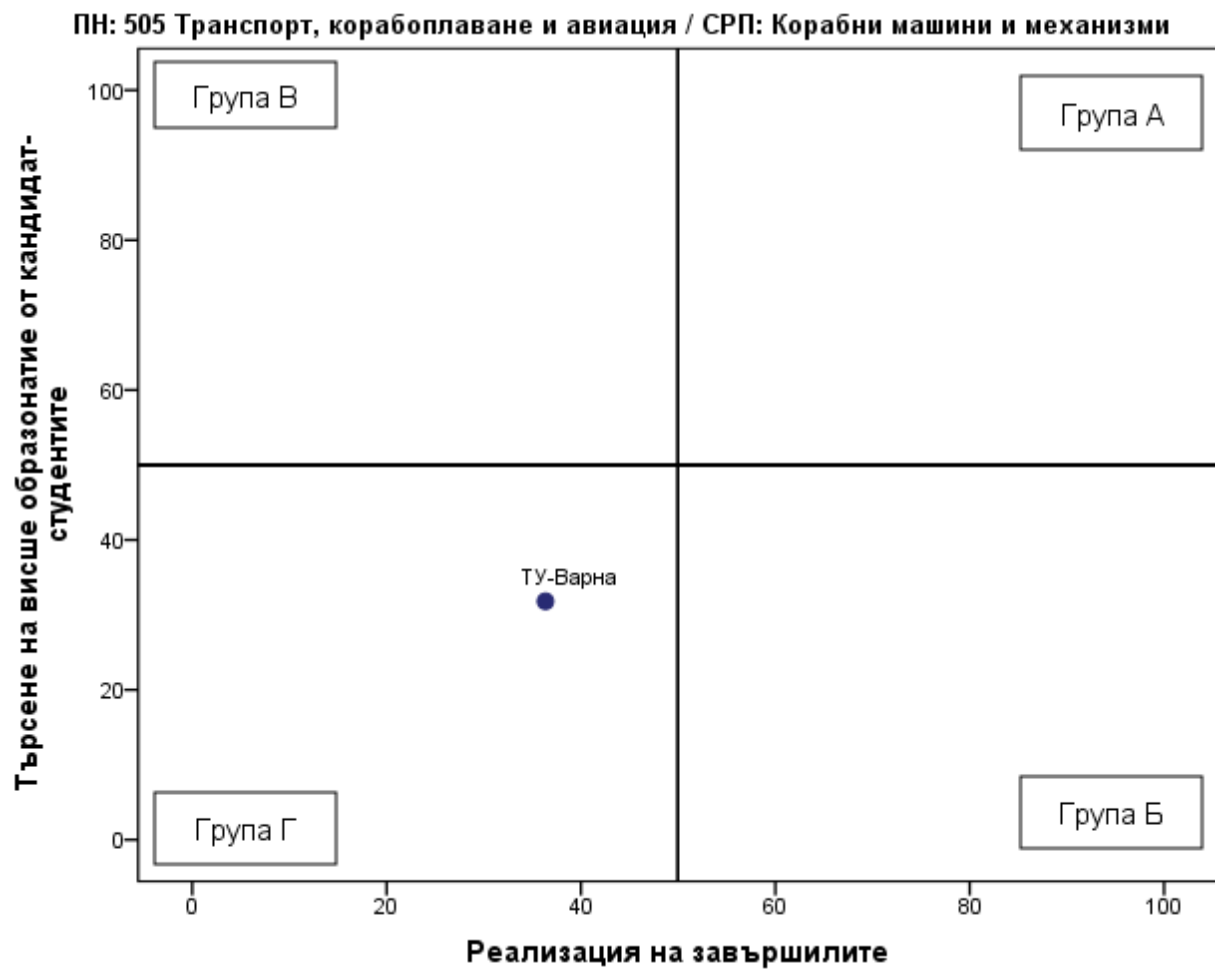


Таблица 4.61.4. Групи ВУ според търсенето на висше образование от кандидат-студентите и реализацията на завършилите

| Професионално направление / специалност от регулираните професии | Висше училище | Реализация на завършилите (точки) | Търсене на висше образование от кандидат-студентите (точки) | Група на съответствие |
|--|---------------|-----------------------------------|---|--------------------------|
| ПН 505 Транспорт, корабоплаване и авиация / СРП Корабни машини и механизми | ТУ-Варна | 36 | 32 | Група Г |
| ПН 505 Транспорт, корабоплаване и авиация / СРП Корабни машини и механизми | ВВМУ | | | Не се разпределя в група |

ПН 505 Транспорт, корабоплаване и авиация / СРП Корабоводене

Таблица 4.62.1. Реализация на завършилите на пазара на труда (ВУ подредени по точки)

| Професионално направление / специалност от регулираните професии | Висше училище | Дял безработни | Осигурителен доход | Принос към осигурителната система | Приложение на придобитото висше образование и реализация по призвание | Промяна на дела на безработните | Промяна на осигурителния доход | Промяна на дела на осигурените | Промяна в приложението на висшето образование и реализацията по призвание | Реализация на завършилите (точки) |
|--|---------------|----------------|--------------------|-----------------------------------|---|---------------------------------|--------------------------------|--------------------------------|---|-----------------------------------|
| ПН 505 Транспорт, корабоплаване и авиация / СРП Корабоводене | ТУ-Варна | 2,2 | 924 | 34,7 | 25,4 | -0,4 | 48,8 | 4,7 | 1,9 | 22 |
| ПН 505 Транспорт, корабоплаване и авиация / СРП Корабоводене | ВВМУ | | | | | | | | | Не се пресмятат точки |

Таблица 4.62.2. Търсене на висше образование от кандидат-студентите (ВУ подредени по точки)

| Професионално направление / специалност от регулираните професии | Висше училище | Среден успех от дипломата за завършено средно образование | Дял чуждестранни студенти | Дял завършили средно образование в чужбина български граждани | Дял на новоприетите студенти по ПМС 103/1993 и ПМС 228/1997 | Действащите студенти като дял от определения от НАОА капацитет | Търсене на висше образование от кандидат-студентите (точки) |
|--|---------------|---|---------------------------|---|---|--|---|
| ПН 505 Транспорт, корабоплаване и авиация / СРП Корабоводене | ТУ-Варна | 4,43 | 31,4 | 0 | 15 | 16,9 | 37 |
| ПН 505 Транспорт, корабоплаване и авиация / СРП Корабоводене | ВВМУ | 4,92 | 26 | 0,6 | 1,6 | 33,6 | Не се пресмятат точки |

Графика 4.62.3. Разпределение на ВУ според търсенето на висше образование от кандидат-студентите и реализацията на завършилите

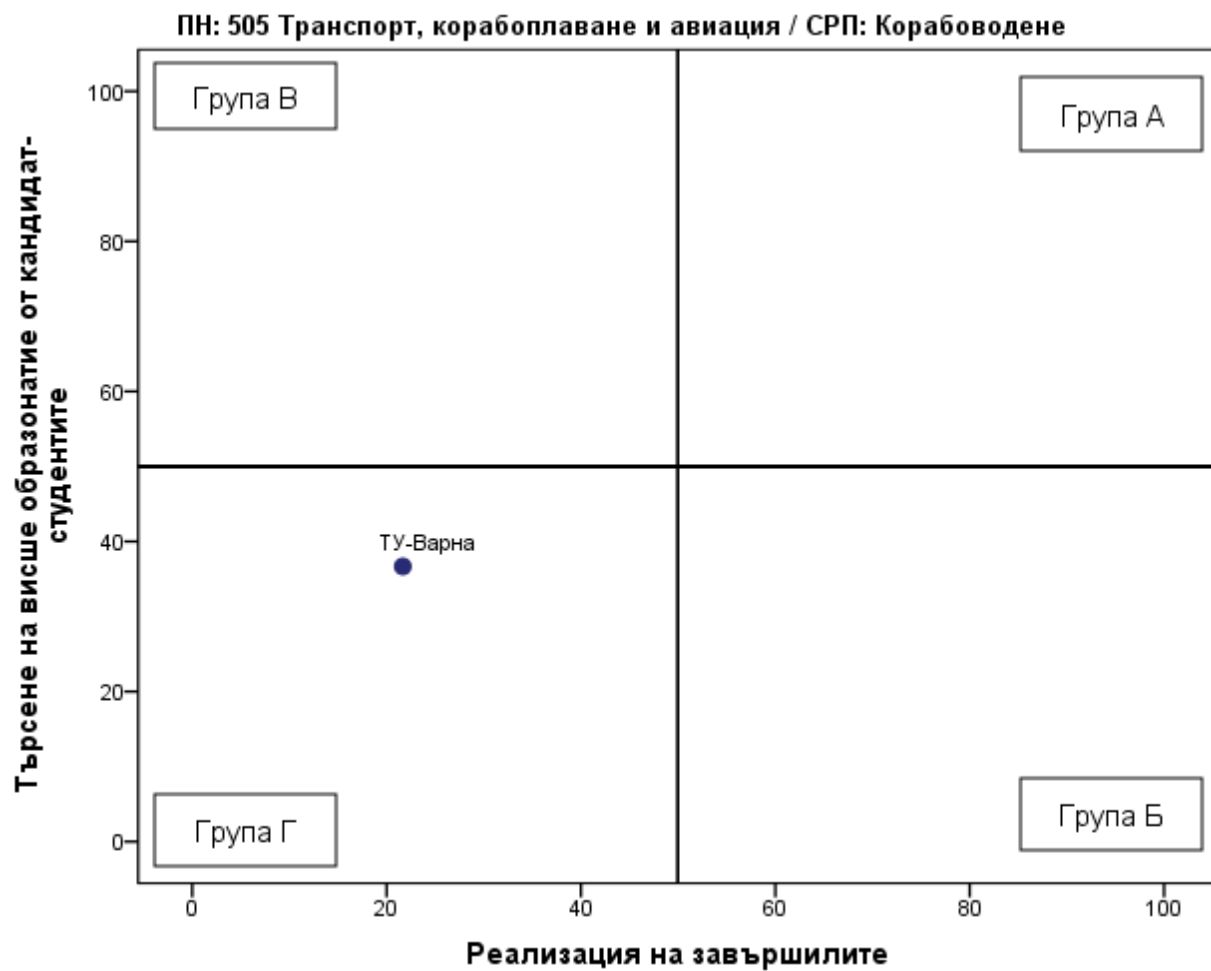


Таблица 4.62.4. Групи ВУ според търсенето на висше образование от кандидат-студентите и реализацията на завършилите

| Професионално направление / специалност от регулираните професии | Висше училище | Реализация на завършилите (точки) | Търсене на висше образование от кандидат-студентите (точки) | Група на съответствие |
|--|---------------|-----------------------------------|---|--------------------------|
| ПН 505 Транспорт, корабоплаване и авиация / СРП Корабоводене | ТУ-Варна | 22 | 37 | Група Г |
| ПН 505 Транспорт, корабоплаване и авиация / СРП Корабоводене | ВВМУ | | | Не се разпределя в група |

ПН 309 Туризъм

Таблица 4.63.1. Реализация на завършилите (ВУ подредени по точки)

| Професионално направление / специалност от регулираните професии | Висше училище | Дял безработни | Осигурителен доход | Принос към осигурителната система | Приложение на придобитото висше образование и реализация по призвание | Промяна на дела на безработните | Промяна на осигурителния доход | Промяна на дела на осигурените | Промяна в приложението на висшето образование и реализацията по призвание | Реализация на завършилите (точки) |
|--|---------------|----------------|--------------------|-----------------------------------|---|---------------------------------|--------------------------------|--------------------------------|---|-----------------------------------|
| ПН 309 Туризъм | СУ | 1,1 | 1 541 | 75 | 40,1 | -0,8 | 59,5 | 7,4 | 8,2 | 55 |
| ПН 309 Туризъм | МВБУ | 2,8 | 1 229 | 84,6 | 22,6 | -1 | 44,4 | 6,6 | 4,4 | 46 |
| ПН 309 Туризъм | ЛТУ | 3,6 | 1 443 | 76,8 | 17,5 | 1,3 | 60,9 | 6,2 | 0,1 | 41 |
| ПН 309 Туризъм | АгрУ | 2,9 | 1 088 | 71,8 | 23,6 | -1,7 | 57,2 | 6,2 | 1,4 | 39 |
| ПН 309 Туризъм | НБУ | 2,6 | 1 324 | 66,3 | 27,3 | -0,4 | 60,3 | -1,3 | -2,2 | 39 |
| ПН 309 Туризъм | ВТУ | 3,2 | 1 007 | 69,6 | 18,1 | -1,4 | 49,2 | 7,2 | -8,8 | 34 |
| ПН 309 Туризъм | ЮЗУ | 4,7 | 1 215 | 70,4 | 28,4 | 0,2 | 60,7 | 1,6 | 3,9 | 34 |
| ПН 309 Туризъм | КоТур | 3,3 | 1 004 | 68,5 | 13,7 | -0,4 | 57,6 | 3,6 | 5,2 | 33 |
| ПН 309 Туризъм | ИУ-Варна | 3,2 | 1 112 | 63,8 | 15,9 | -0,9 | 46,5 | 5,1 | 0,4 | 32 |
| ПН 309 Туризъм | УХТ | 3,5 | 1 006 | 72,3 | 20,9 | -0,1 | 40,1 | 0,4 | -3,3 | 32 |
| ПН 309 Туризъм | ПУ | 6,7 | 1 010 | 75,6 | 27,1 | -0,8 | 49,6 | 13,3 | 2,9 | 30 |
| ПН 309 Туризъм | ШУ | 4,4 | 925 | 70 | 17,7 | -1,2 | 42,3 | 7,3 | 1,9 | 30 |
| ПН 309 Туризъм | УАЗ | 4,2 | 1 010 | 67,6 | 16,3 | 0 | 49,6 | 1,7 | 2,4 | 29 |
| ПН 309 Туризъм | ВУМ | 3,7 | 1 040 | 57,2 | 9,6 | -1,4 | 58,8 | 2,3 | -0,8 | 26 |

Таблица 4.63.2. Търсене на висше образование от кандидат-студентите (ВУ подредени по точки)

| Професионално направление / специалност от регулираните професии | Висше училище | Среден успех от дипломата за завършено средно образование | Дял чуждестранни студенти | Дял завършили средно образование в чужбина български граждани | Дял на новоприетите студенти по ПМС 103/1993 и ПМС 228/1997 | Действащите студенти като дял от определения от НАОА капацитет | Търсене на висше образование от кандидат- студентите (точки) |
|--|------------------|---|---------------------------------|---|---|---|---|
| ПН 309 Туризъм | УХТ | 5,11 | 13,6 | 0 | 17,1 | 66,3 | 63 |
| ПН 309 Туризъм | ИУ-Варна | 4,9 | 5,9 | 0,4 | 4,1 | 77,6 | 60 |
| ПН 309 Туризъм | СУ | 5,32 | 11,3 | 1 | 9,1 | 44,6 | 57 |
| ПН 309 Туризъм | КоТур | 4,5 | 30,6 | 5 | 0 | 58,8 | 54 |
| ПН 309 Туризъм | ВУМ | 5,22 | 33,9 | 2,8 | 0 | 24,6 | 54 |
| ПН 309 Туризъм | ВТУ | 4,74 | 1,5 | 1,6 | 0 | 70,2 | 53 |
| ПН 309 Туризъм | АгрУ | 4,6 | 2,6 | 0,4 | 1,7 | 68,3 | 50 |
| ПН 309 Туризъм | НБУ | 4,86 | 2,8 | 0,3 | 0 | 57,7 | 50 |
| ПН 309 Туризъм | УАЗ | 4,74 | 2 | 0 | 1,9 | 50,1 | 45 |
| ПН 309 Туризъм | ЮЗУ | 4,7 | 15 | 0 | 15,7 | 16,6 | 36 |
| ПН 309 Туризъм | ЛТУ | 4,83 | 1,7 | 0 | 0 | 16,5 | 33 |
| ПН 309 Туризъм | МВБУ | 4,78 | 1,2 | 1,1 | 0 | 17,1 | 32 |
| ПН 309 Туризъм | ПУ | 4,52 | 0 | 0 | 0 | 26,3 | 30 |
| ПН 309 Туризъм | ШУ | 4,47 | 0 | 0 | 0 | 12 | 24 |

Графика 4.63.3. Разпределение на ВУ според търсенето на висше образование от кандидат-студентите и реализацията на завършилите

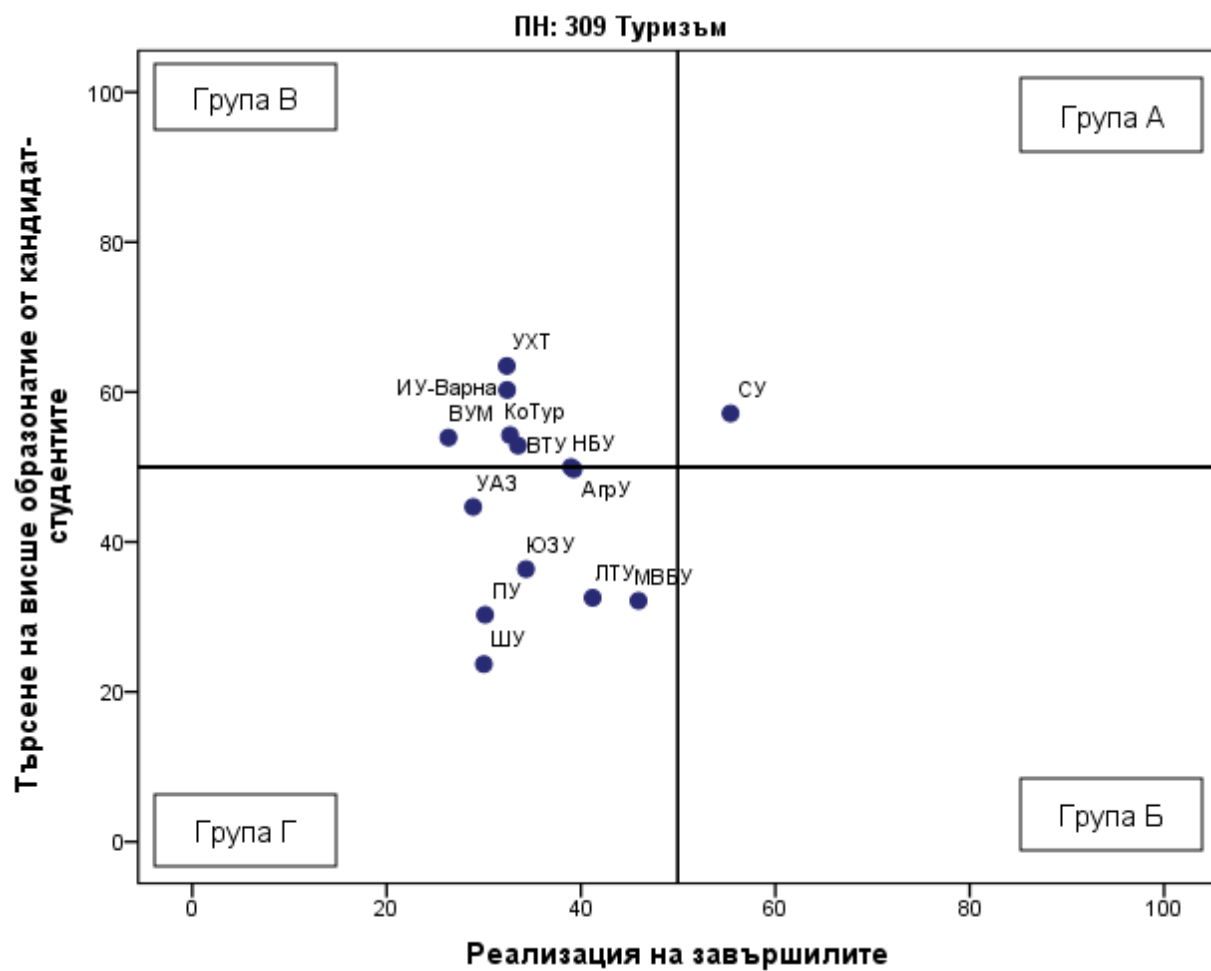


Таблица 4.63.4. Групи ВУ според търсенето на висше образование от кандидат-студентите и реализацията на завършилите

| Професионално направление / специалност от регулираните професии | Висше училище | Реализация на завършилите (точки) | Търсене на висше образование от кандидат-студентите (точки) | Група на съответствие |
|--|---------------|-----------------------------------|---|-----------------------|
| ПН 309 Туризъм | СУ | 55 | 57 | Група А |
| ПН 309 Туризъм | ВТУ | 34 | 53 | Група В |
| ПН 309 Туризъм | КоТур | 33 | 54 | Група В |
| ПН 309 Туризъм | ИУ-Варна | 32 | 60 | Група В |
| ПН 309 Туризъм | УХТ | 32 | 63 | Група В |
| ПН 309 Туризъм | ВУМ | 26 | 54 | Група В |
| ПН 309 Туризъм | МВБУ | 46 | 32 | Група Г |
| ПН 309 Туризъм | ЛТУ | 41 | 33 | Група Г |
| ПН 309 Туризъм | АгрУ | 39 | 50 | Група Г |
| ПН 309 Туризъм | НБУ | 39 | 50 | Група Г |
| ПН 309 Туризъм | ЮЗУ | 34 | 36 | Група Г |
| ПН 309 Туризъм | ПУ | 30 | 30 | Група Г |
| ПН 309 Туризъм | ШУ | 30 | 24 | Група Г |
| ПН 309 Туризъм | УАЗ | 29 | 45 | Група Г |

ПН 703 Фармация

Таблица 4.64.1. Реализация на завършилите (ВУ подредени по точки)

| Професионално направление / специалност от регулираните професии | Висше училище | Дял безработни | Осигурителен доход | Принос към осигурителната система | Приложение на придобитото висше образование и реализация по призвание | Промяна на дела на безработните | Промяна на осигурителния доход | Промяна на дела на осигурените | Промяна в приложението на висшето образование и реализацията по призвание | Реализация на завършилите (точки) |
|--|---------------|----------------|--------------------|-----------------------------------|---|---------------------------------|--------------------------------|--------------------------------|---|-----------------------------------|
| ПН 703 Фармация | МУ-София | 0,7 | 1 819 | 92,1 | 89,2 | 0,3 | 69,2 | 2 | -5 | 74 |
| ПН 703 Фармация | СУ | 0 | 1 541 | 90,7 | 80 | 0 | 49,2 | -3,4 | -4,4 | 68 |
| ПН 703 Фармация | МУ-Варна | 1,2 | 1 383 | 94,9 | 94,5 | 1,2 | 79,1 | -5,1 | -2,1 | 67 |
| ПН 703 Фармация | МУ-Пловдив | 0,7 | 1 516 | 89,2 | 92,6 | 0,3 | 56,6 | -3,3 | -2,8 | 67 |

Таблица 4.64.2. Търсене на висше образование от кандидат-студентите (ВУ подредени по точки)

| Професионално направление / специалност от регулираните професии | Висше училище | Среден успех от дипломата за завършено средно образование | Дял чуждестранни студенти | Дял завършили средно образование в чужбина български граждани | Дял на новоприетите студенти по ПМС 103/1993 и ПМС 228/1997 | Действащите студенти като дял от определения от НАОА капацитет | Търсене на висше образование от кандидат-студентите (точки) |
|--|---------------|---|---------------------------|---|---|--|---|
| ПН 703 Фармация | МУ-Пловдив | 5,42 | 13,7 | 1,5 | 2,7 | 95,1 | 79 |
| ПН 703 Фармация | МУ-София | 5,59 | 22,4 | 0 | 6 | 75,5 | 77 |
| ПН 703 Фармация | СУ | 5,56 | 7,9 | 0,3 | 8,5 | 84,8 | 76 |
| ПН 703 Фармация | МУ-Варна | 5,51 | 4,7 | 0,6 | 2,5 | 69,1 | 67 |

Графика 4.64.3. Разпределение на ВУ според търсенето на висше образование от кандидат-студентите и реализацията на завършилите

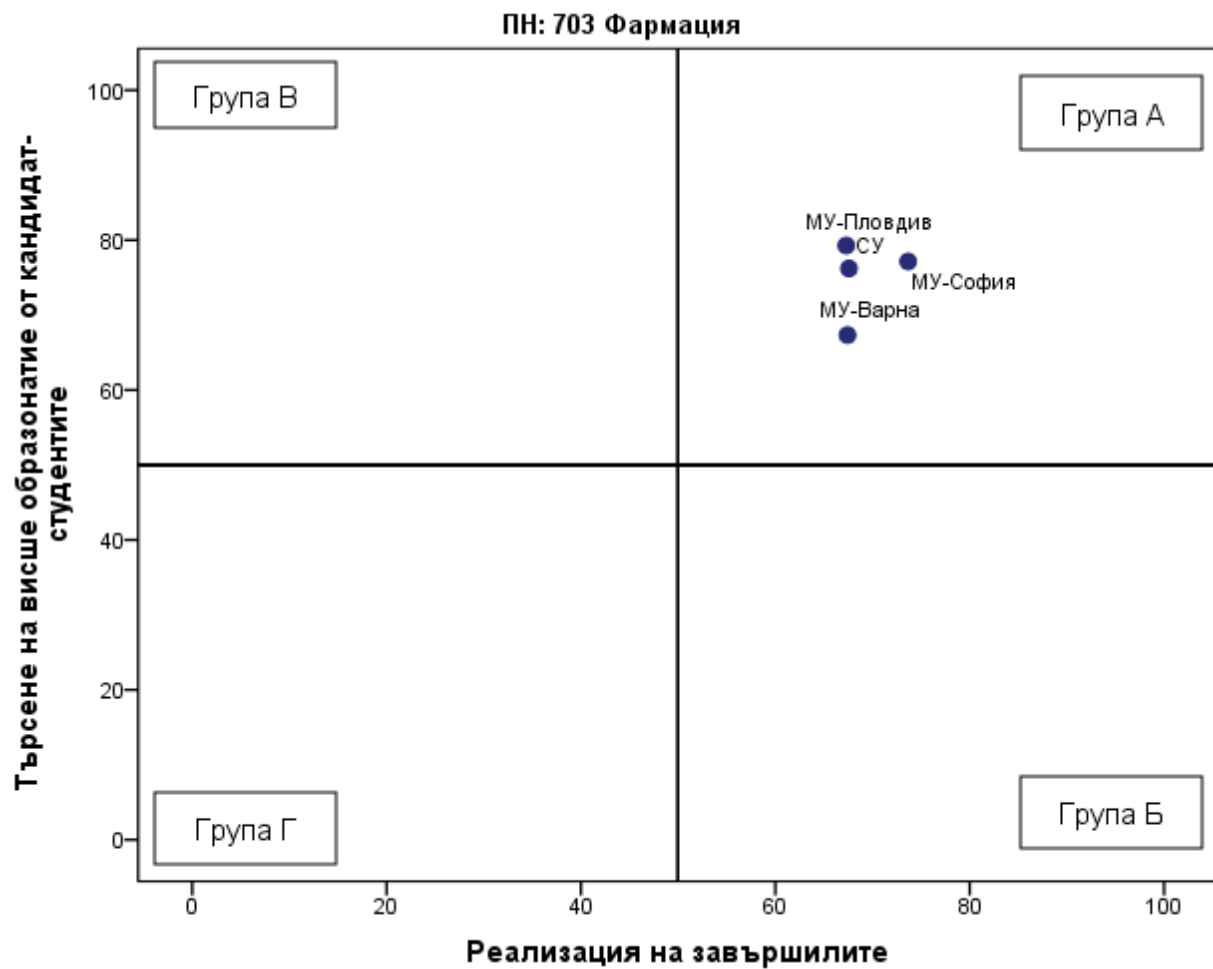


Таблица 4.64.4. Групи ВУ според търсенето на висше образование от кандидат-студентите и реализацията на завършилите

| Професионално направление / специалност от регулираните професии | Висше училище | Реализация на завършилите (точки) | Търсене на висше образование от кандидат-студентите (точки) | Група на съответствие |
|--|---------------|-----------------------------------|---|-----------------------|
| | | | | |

| Професионално направление / специалност от регулираните професии | Висше училище | Реализация на завършилите (точки) | Търсене на висше образование от кандидат- студентите (точки) | Група на съответствие |
|---|--------------------------|--|---|------------------------------|
| ПН 703 Фармация | МУ-София | 74 | 77 | Група А |
| ПН 703 Фармация | СУ | 68 | 76 | Група А |
| ПН 703 Фармация | МУ-Варна | 67 | 67 | Група А |
| ПН 703 Фармация | МУ-Пловдив | 67 | 79 | Група А |
| ПН 703 Фармация | МУ-Плевен | | | Не участва в анализа |

ПН 703 Фармация / СРП Фармация

Таблица 4.65.1. Реализация на завършилите (ВУ подредени по точки)

| Професионално направление / специалност от регулираните професии | Висше училище | Дял безработни | Осигурителен доход | Принос към осигурителната система | Приложение на придобитото висше образование и реализация по призвание | Промяна на дела на безработните | Промяна на осигурителния доход | Промяна на дела на осигурените | Промяна в приложението на висшето образование и реализацията по призвание | Реализация на завършилите (точки) |
|--|---------------|----------------|--------------------|-----------------------------------|---|---------------------------------|--------------------------------|--------------------------------|---|-----------------------------------|
| ПН 703 Фармация / СРП Фармация | МУ-София | 0,7 | 1 819 | 92,1 | 89,2 | 0,3 | 69,2 | 2 | -5 | 74 |
| ПН 703 Фармация / СРП Фармация | СУ | 0 | 1 541 | 90,7 | 80 | 0 | 49,2 | -3,4 | -4,4 | 68 |
| ПН 703 Фармация / СРП Фармация | МУ-Варна | 1,2 | 1 383 | 94,9 | 94,5 | 1,2 | 79,1 | -5,1 | -2,1 | 67 |
| ПН 703 Фармация / СРП Фармация | МУ-Пловдив | 0,7 | 1 516 | 89,2 | 92,6 | 0,3 | 56,6 | -3,3 | -2,8 | 67 |

Таблица 4.65.2. Търсене на висше образование от кандидат-студентите (ВУ подредени по точки)

| Професионално направление / специалност от регулираните професии | Висше училище | Среден успех от дипломата за завършено средно образование | Дял чуждестранни студенти | Дял завършили средно образование в чужбина български граждани | Дял на новоприетите студенти по ПМС 103/1993 и ПМС 228/1997 | Действащите студенти като дял от определения от НАОА капацитет | Търсене на висше образование от кандидат-студентите (точки) |
|--|---------------|---|---------------------------|---|---|--|---|
|--|---------------|---|---------------------------|---|---|--|---|

| Професионално направление / специалност от регулираните професии | Висше училище | Среден успех от дипломата за завършено средно образование | Дял чуждестранни студенти | Дял завършили средно образование в чужбина български граждани | Дял на новоприетите студенти по ПМС 103/1993 и ПМС 228/1997 | Действащите студенти като дял от определения от НАОА капацитет | Търсене на висше образование от кандидат-студентите (точки) |
|--|---------------|---|---------------------------|---|---|--|---|
| ПН 703 Фармация / СРП Фармация | МУ-София | 5,59 | 22,8 | 0 | 6,3 | 79,3 | 79 |
| ПН 703 Фармация / СРП Фармация | МУ-Пловдив | 5,42 | 13,7 | 1,5 | 2,7 | 95,1 | 79 |
| ПН 703 Фармация / СРП Фармация | СУ | 5,56 | 7,9 | 0,3 | 8,5 | 84,8 | 76 |
| ПН 703 Фармация / СРП Фармация | МУ-Варна | 5,51 | 4,7 | 0,6 | 2,5 | 77,9 | 71 |

Графика 4.65.3. Разпределение на ВУ според търсенето на висше образование от кандидат-студентите и реализацията на завършилите

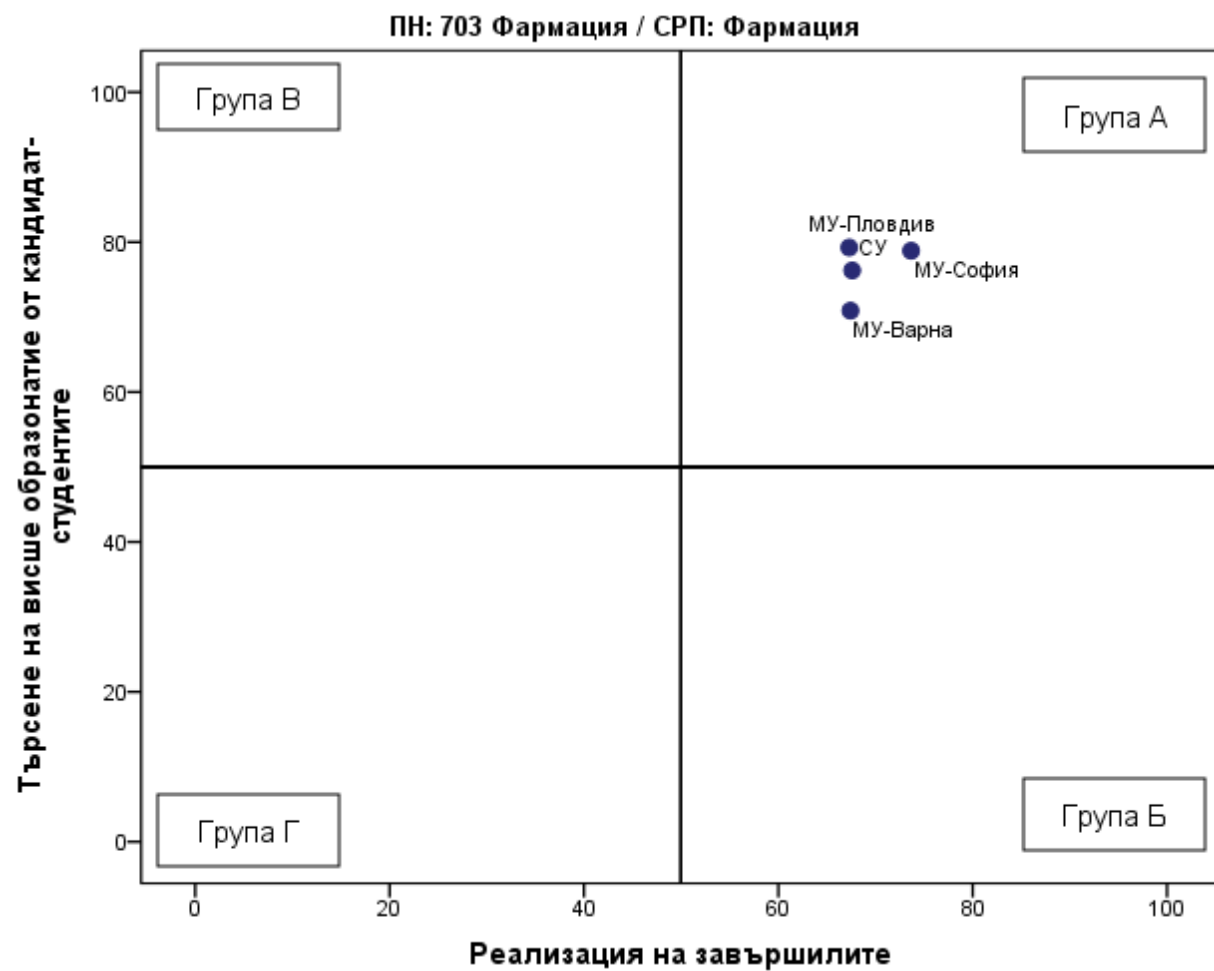


Таблица 4.65.4. Групи ВУ според търсенето на висше образование от кандидат-студентите и реализацията на завършилите

| Професионално направление / специалност от регулираните професии | Висше училище | Реализация на завършилите (точки) | Търсене на висше образование от кандидат-студентите (точки) | Група на съответствие |
|--|---------------|-----------------------------------|---|-----------------------|
| ПН 703 Фармация / СРП Фармация | МУ-София | 74 | 79 | Група А |
| ПН 703 Фармация / СРП Фармация | СУ | 68 | 76 | Група А |
| ПН 703 Фармация / СРП Фармация | МУ-Варна | 67 | 71 | Група А |
| ПН 703 Фармация / СРП Фармация | МУ-Пловдив | 67 | 79 | Група А |
| ПН 703 Фармация / СРП Фармация | МУ-Плевен | | | Не участва в анализа |

ПН 401 Физически науки

Таблица 4.66.1. Реализация на завършилите (ВУ подредени по точки)

| Професионално направление / специалност от регулираните професии | Висше училище | Дял безработни | Осигурителен доход | Принос към осигурителната система | Приложение на придобитото висше образование и реализация по призвание | Промяна на дела на безработните | Промяна на осигурителния доход | Промяна на дела на осигурените | Промяна в приложението на висшето образование и реализацията по призвание | Реализация на завършилите (точки) |
|--|---------------|----------------|--------------------|-----------------------------------|---|---------------------------------|--------------------------------|--------------------------------|---|-----------------------------------|
| ПН 401 Физически науки | СУ | 1,3 | 1 687 | 82,9 | 67,5 | 0,1 | 49 | 8,7 | 5,4 | 64 |
| ПН 401 Физически науки | ПУ | 2,8 | 1 349 | 79,1 | 40,1 | -0,9 | 54,5 | 8,8 | 7,4 | 50 |
| ПН 401 Физически науки | ШУ | 3,1 | 1 195 | 74,5 | 44,6 | -4,3 | 52 | 13 | 9 | 49 |
| ПН 401 Физически науки | ЮЗУ | 7 | 922 | 70,3 | 21,6 | -1 | 45,4 | 11,1 | -2,2 | 24 |

Таблица 4.66.2. Търсене на висше образование от кандидат-студентите (ВУ подредени по точки)

| Професионално направление / специалност от регулираните професии | Висше училище | Среден успех от дипломата за завършено средно образование | Дял чуждестранни студенти | Дял завършили средно образование в чужбина български граждани | Дял на новоприетите студенти по ПМС 103/1993 и ПМС 228/1997 | Действащите студенти като дял от определения от НАОА капацитет | Търсене на висше образование от кандидат-студентите (точки) |
|--|---------------|---|---------------------------|---|---|--|---|
|--|---------------|---|---------------------------|---|---|--|---|

| Професионално направление / специалност от регулираните професии | Висше училище | Среден успех от дипломата за завършено средно образование | Дял чуждестранни студенти | Дял завършили средно образование в чужбина български граждани | Дял на новоприетите студенти по ПМС 103/1993 и ПМС 228/1997 | Действащите студенти като дял от определения от НАОА капацитет | Търсене на висше образование от кандидат-студентите (точки) |
|--|---------------|---|---------------------------|---|---|--|---|
| ПН 401 Физически науки | СУ | 5,38 | 1,7 | 0,7 | 0,6 | 34,2 | 50 |
| ПН 401 Физически науки | ПУ | 4,65 | 0 | 0 | 0 | 47,8 | 41 |
| ПН 401 Физически науки | ШУ | 4,38 | 0 | 0 | 0 | 26,4 | 28 |
| ПН 401 Физически науки | ЮЗУ | 4,37 | 0 | 0 | 0 | 28,1 | 28 |

Графика 4.66.3. Разпределение на ВУ според търсенето на висше образование от кандидат-студентите и реализацията на завършилите

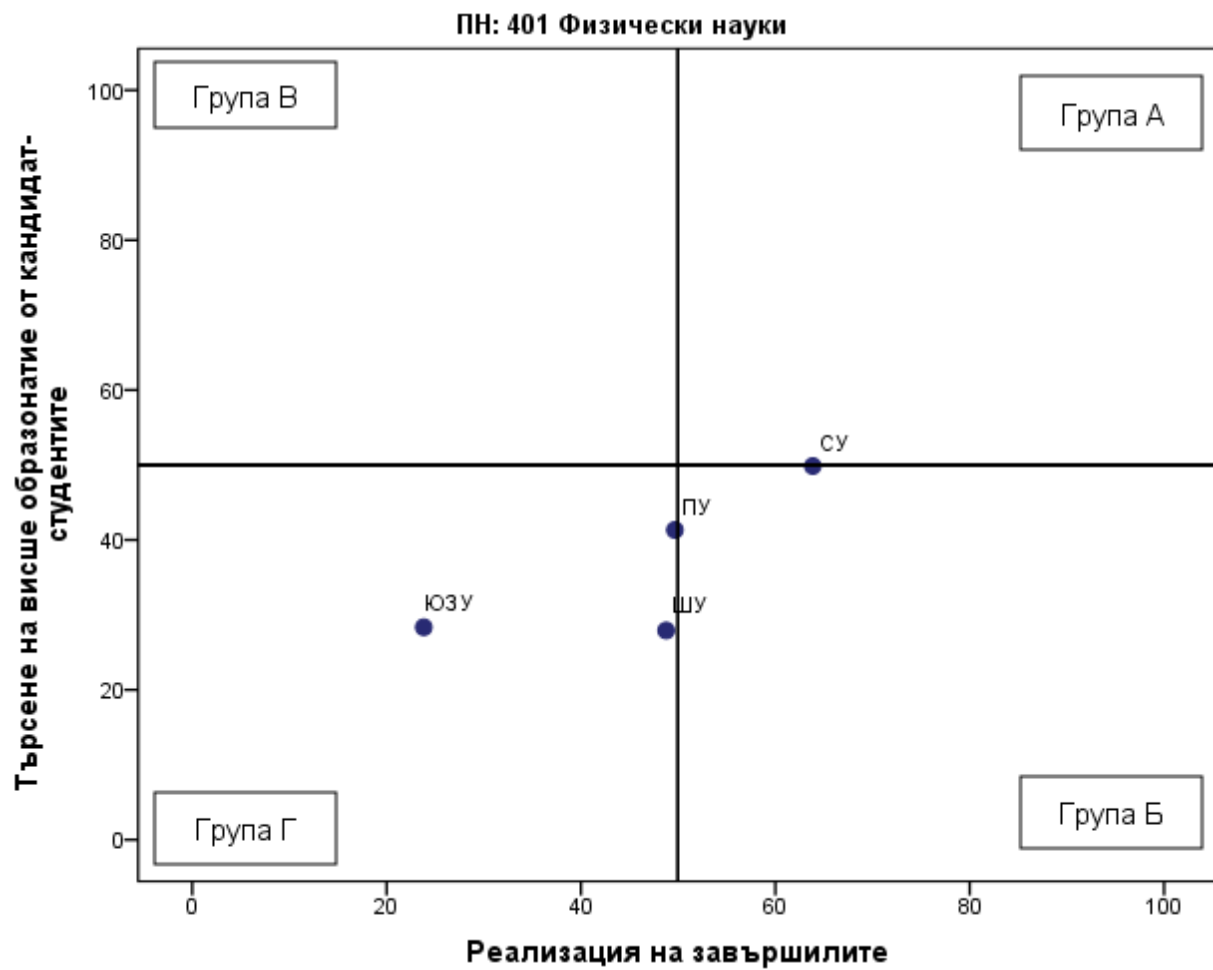


Таблица 4.66.4. Групи ВУ според търсенето на висше образование от кандидат-студентите и реализацията на завършилите

| Професионално направление / специалност от регулираните професии | Висше училище | Реализация на завършилите (точки) | Търсене на висше образование от кандидат-студентите (точки) | Група на съответствие |
|--|---------------|-----------------------------------|---|-----------------------|
| ПН 401 Физически науки | СУ | 64 | 50 | Група Б |
| ПН 401 Физически науки | ПУ | 50 | 41 | Група Г |
| ПН 401 Физически науки | ШУ | 49 | 28 | Група Г |
| ПН 401 Физически науки | ЮЗУ | 24 | 28 | Група Г |

ПН 201 Филология

Таблица 4.67.1. Реализация на завършилите (ВУ подредени по точки)

| Професионално направление / специалност от регулираните професии | Висше училище | Дял безработни | Осигурителен доход | Принос към осигурителната система | Приложение на придобитото висше образование и реализация по призвание | Промяна на дела на безработните | Промяна на осигурителния доход | Промяна на дела на осигурените | Промяна в приложението на висшето образование и реализацията по призвание | Реализация на завършилите (точки) |
|--|---------------|----------------|--------------------|-----------------------------------|---|---------------------------------|--------------------------------|--------------------------------|---|-----------------------------------|
| ПН 201 Филология | НБУ | 1,4 | 1 636 | 77,9 | 49,2 | -0,5 | 74,6 | 13,5 | 16 | 62 |
| ПН 201 Филология | СУ | 1,7 | 1 622 | 79 | 50,2 | -0,5 | 44 | 8,5 | 4,5 | 57 |
| ПН 201 Филология | ВТУ | 3,3 | 1 236 | 73,3 | 43,8 | -0,7 | 59,3 | 6,5 | 6,4 | 45 |
| ПН 201 Филология | ПУ | 3,4 | 1 158 | 76,9 | 38,2 | -0,9 | 63,6 | 7,4 | 2,2 | 44 |
| ПН 201 Филология | ШУ | 4,3 | 1 128 | 69 | 54,3 | -1 | 63,2 | 6,5 | 7,3 | 41 |
| ПН 201 Филология | УАЗ | 5,7 | 966 | 67,8 | 50,5 | 1,7 | 55,6 | 5,3 | 29,8 | 34 |
| ПН 201 Филология | ЮЗУ | 4,7 | 1 078 | 71,1 | 42,5 | -0,7 | 44,9 | -1,1 | -6,3 | 33 |

Таблица 4.67.2. Търсене на висше образование от кандидат-студентите (ВУ подредени по точки)

| Професионално направление / специалност от регулираните професии | Висше училище | Среден успех от дипломата за завършено средно образование | Дял чуждестранни студенти | Дял завършили средно образование в чужбина български граждани | Дял на новоприетите студенти по ПМС 103/1993 и ПМС 228/1997 | Действащите студенти като дял от определения от НАОА капацитет | Търсене на висше образование от кандидат- студентите (точки) |
|--|------------------|---|---------------------------------|---|---|---|---|
| ПН 201 Филология | НБУ | 5,25 | 23,2 | 1,3 | 0 | 80,7 | 73 |
| ПН 201 Филология | СУ | 5,44 | 5,6 | 0,9 | 3,7 | 71,6 | 68 |
| ПН 201 Филология | ПУ | 5,19 | 3,6 | 1,1 | 2,9 | 58,1 | 57 |
| ПН 201 Филология | ВТУ | 5,23 | 2,3 | 0,8 | 0,2 | 48,4 | 53 |
| ПН 201 Филология | ЮЗУ | 5,03 | 6,4 | 1,8 | 4,4 | 33,5 | 46 |
| ПН 201 Филология | ШУ | 4,85 | 0,8 | 1 | 0,4 | 40,2 | 43 |
| ПН 201 Филология | УАЗ | 4,77 | 0 | 0 | 0 | 44,5 | 42 |

Графика 4.67.3. Разпределение на ВУ според търсенето на висше образование от кандидат-студентите и реализацията на завършилите

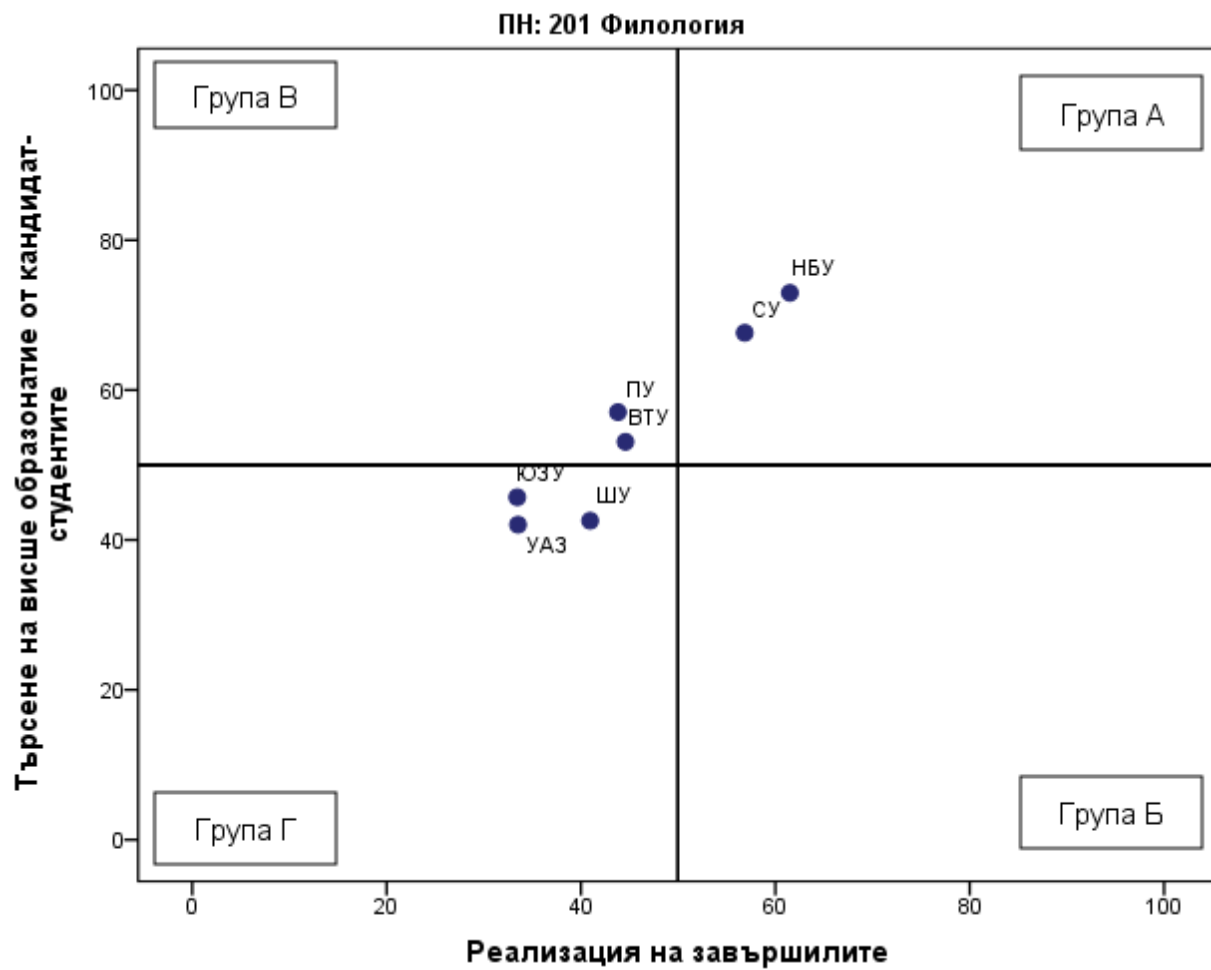


Таблица 4.67.4. Групи ВУ според търсенето на висше образование от кандидат-студентите и реализацията на завършилите

| Професионално направление / специалност от регулираните професии | Висше училище | Реализация на завършилите (точки) | Търсене на висше образование от кандидат-студентите (точки) | Група на съответствие |
|--|---------------|-----------------------------------|---|-----------------------|
| ПН 201 Филология | НБУ | 62 | 73 | Група А |
| ПН 201 Филология | СУ | 57 | 68 | Група А |
| ПН 201 Филология | ВТУ | 45 | 53 | Група В |
| ПН 201 Филология | ПУ | 44 | 57 | Група В |
| ПН 201 Филология | ШУ | 41 | 43 | Група Г |
| ПН 201 Филология | УАЗ | 34 | 42 | Група Г |
| ПН 201 Филология | ЮЗУ | 33 | 46 | Група Г |

ПН 203 Философия

Таблица 4.68.1. Реализация на завършилите (ВУ подредени по точки)

| Професионално направление / специалност от регулираните професии | Висше училище | Дял безработни | Осигурителен доход | Принос към осигурителната система | Приложение на придобитото висше образование и реализация по призвание | Промяна на дела на безработните | Промяна на осигурителния доход | Промяна на дела на осигурените | Промяна в приложението на висшето образование и реализацията по призвание | Реализация на завършилите (точки) |
|--|---------------|----------------|--------------------|-----------------------------------|---|---------------------------------|--------------------------------|--------------------------------|---|-----------------------------------|
| ПН 203 Философия | СУ | 2,2 | 1 435 | 71,3 | 51,2 | -1,2 | 45,1 | 7,5 | 8,4 | 51 |
| ПН 203 Философия | ВТУ | 4 | 1 122 | 73,7 | 41,1 | -1,5 | 55 | 6,7 | 15,4 | 42 |
| ПН 203 Философия | ПУ | 3,1 | 1 032 | 76,6 | 17 | -0,8 | 54 | 18,2 | -1,7 | 40 |
| ПН 203 Философия | ЮЗУ | 4,3 | 1 072 | 75,3 | 30,5 | -1,6 | 65,9 | 5,6 | 8,9 | 39 |

Таблица 4.68.2. Търсене на висше образование от кандидат-студентите (ВУ подредени по точки)

| Професионално направление / специалност от регулираните професии | Висше училище | Среден успех от дипломата за завършено средно образование | Дял чуждестранни студенти | Дял завършили средно образование в чужбина български граждани | Дял на новоприетите студенти по ПМС 103/1993 и ПМС 228/1997 | Действащите студенти като дял от определения от НАОА капацитет | Търсене на висше образование от кандидат-студентите (точки) |
|--|---------------|---|---------------------------|---|---|--|---|
| ПН 203 Философия | СУ | 5,06 | 2,6 | 1 | 2,3 | 70,2 | 59 |
| ПН 203 Философия | ВТУ | 4,71 | 0,9 | 0 | 0 | 62,9 | 49 |
| ПН 203 Философия | ПУ | 4,77 | 2,2 | 0 | 0 | 34,2 | 39 |
| ПН 203 Философия | ЮЗУ | 4,69 | 0 | 0 | 0 | 31,4 | 35 |

Графика 4.68.3. Разпределение на ВУ според търсенето на висше образование от кандидат-студентите и реализацията на завършилите

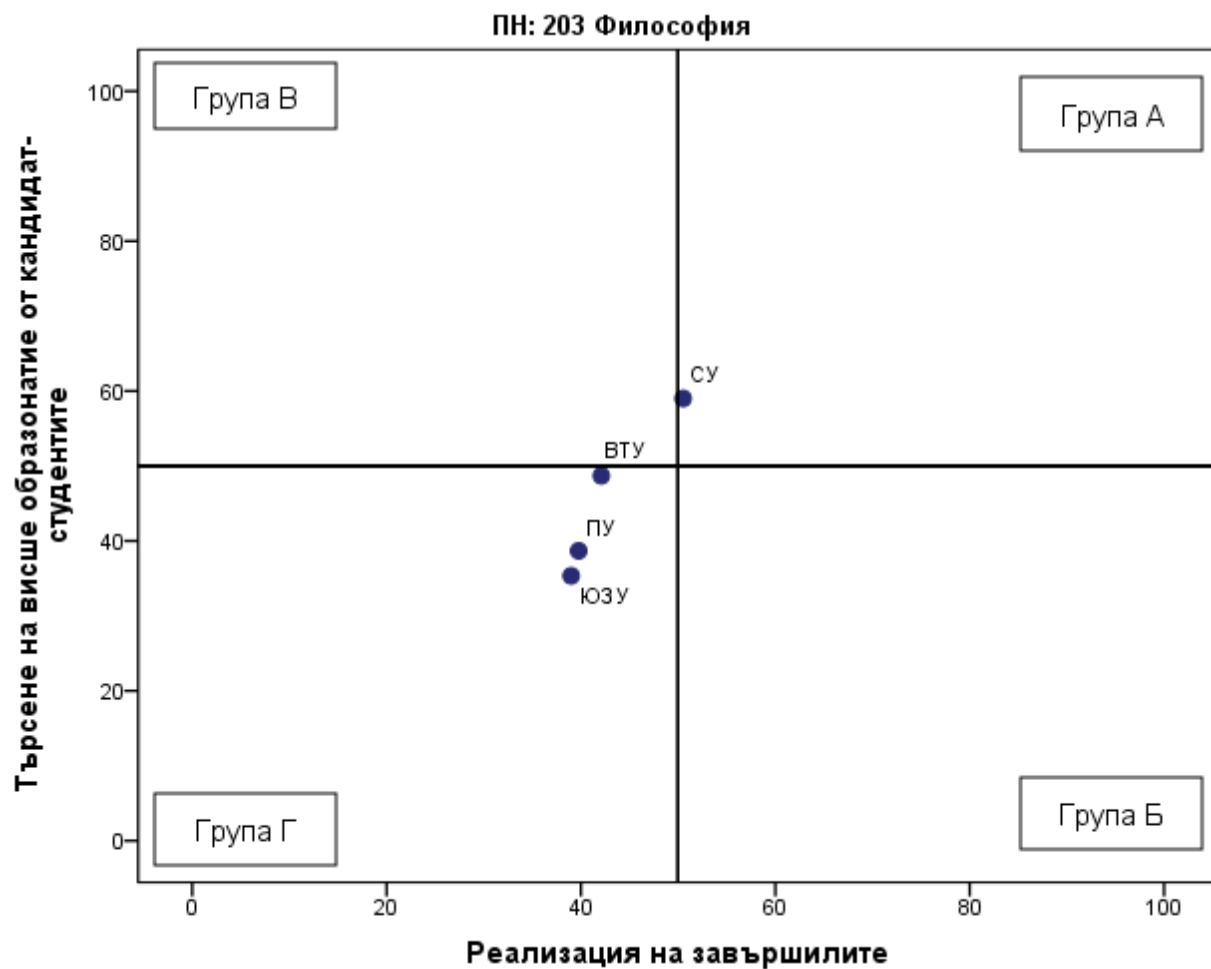


Таблица 4.68.4. Групи ВУ според търсенето на висше образование от кандидат-студентите и реализацията на завършилите

| Професионално направление / специалност от регулираните професии | Висше училище | Реализация на завършилите (точки) | Търсене на висше образование от кандидат-студентите (точки) | Група на съответствие |
|--|---------------|-----------------------------------|---|-----------------------|
| ПН 203 Философия | СУ | 51 | 59 | Група А |
| ПН 203 Философия | ВТУ | 42 | 49 | Група Г |
| ПН 203 Философия | ПУ | 40 | 39 | Група Г |
| ПН 203 Философия | ЮЗУ | 39 | 35 | Група Г |
| ПН 203 Философия | НБУ | | | Не участва в анализа |

ПН 402 Химически науки

Таблица 4.69.1. Реализация на завършилите (ВУ подредени по точки)

| Професионално направление / специалност от регулираните професии | Висше училище | Дял безработни | Осигурителен доход | Принос към осигурителната система | Приложение на придобитото висше образование и реализация по призвание | Промяна на дела на безработните | Промяна на осигурителния доход | Промяна на дела на осигурените | Промяна в приложението на висшето образование и реализацията по призвание | Реализация на завършилите (точки) |
|--|---------------|----------------|--------------------|-----------------------------------|---|---------------------------------|--------------------------------|--------------------------------|---|-----------------------------------|
| ПН 402 Химически науки | СУ | 2,9 | 1 488 | 83,4 | 52 | 1 | 56,3 | 8,5 | 1,5 | 53 |
| ПН 402 Химически науки | ПУ | 2,6 | 1 173 | 81,3 | 35,7 | -2,3 | 69,8 | 2,2 | 7,6 | 49 |
| ПН 402 Химически науки | ЮЗУ | 3,4 | 1 116 | 82,7 | 40,2 | -3,2 | 31 | 7,7 | 6 | 46 |
| ПН 402 Химически науки | ШУ | 5,2 | 1 088 | 76,3 | 47,1 | -1 | 75,5 | 5,7 | 16,1 | 41 |
| ПН 402 Химически науки | УАЗ | 3,9 | 1 066 | 69,4 | 36,3 | -2,4 | 41,6 | 0,2 | 2 | 36 |

Таблица 4.69.2. Търсене на висше образование от кандидат-студентите (ВУ подредени по точки)

| Професионално направление / специалност от регулираните професии | Висше училище | Среден успех от дипломата за завършено средно образование | Дял чуждестранни студенти | Дял завършили средно образование в чужбина български граждани | Дял на новоприетите студенти по ПМС 103/1993 и ПМС 228/1997 | Действащите студенти като дял от определения от НАОА капацитет | Търсене на висше образование от кандидат-студентите (точки) |
|--|---------------|---|---------------------------|---|---|--|---|
| ПН 402 Химически науки | ПУ | 5,12 | 1,9 | 0,3 | 0 | 47,9 | 51 |
| ПН 402 Химически науки | ЮЗУ | 4,79 | 1,1 | 1,2 | 3,4 | 55,3 | 48 |
| ПН 402 Химически науки | СУ | 5,42 | 2,9 | 0,8 | 0 | 18,2 | 45 |
| ПН 402 Химически науки | ШУ | 4,66 | 0 | 0 | 0 | 47,1 | 41 |
| ПН 402 Химически науки | УАЗ | 4,61 | 0 | 0 | 0 | 47 | 40 |

Графика 4.69.3. Разпределение на ВУ според търсенето на висше образование от кандидат-студентите и реализацията на завършилите

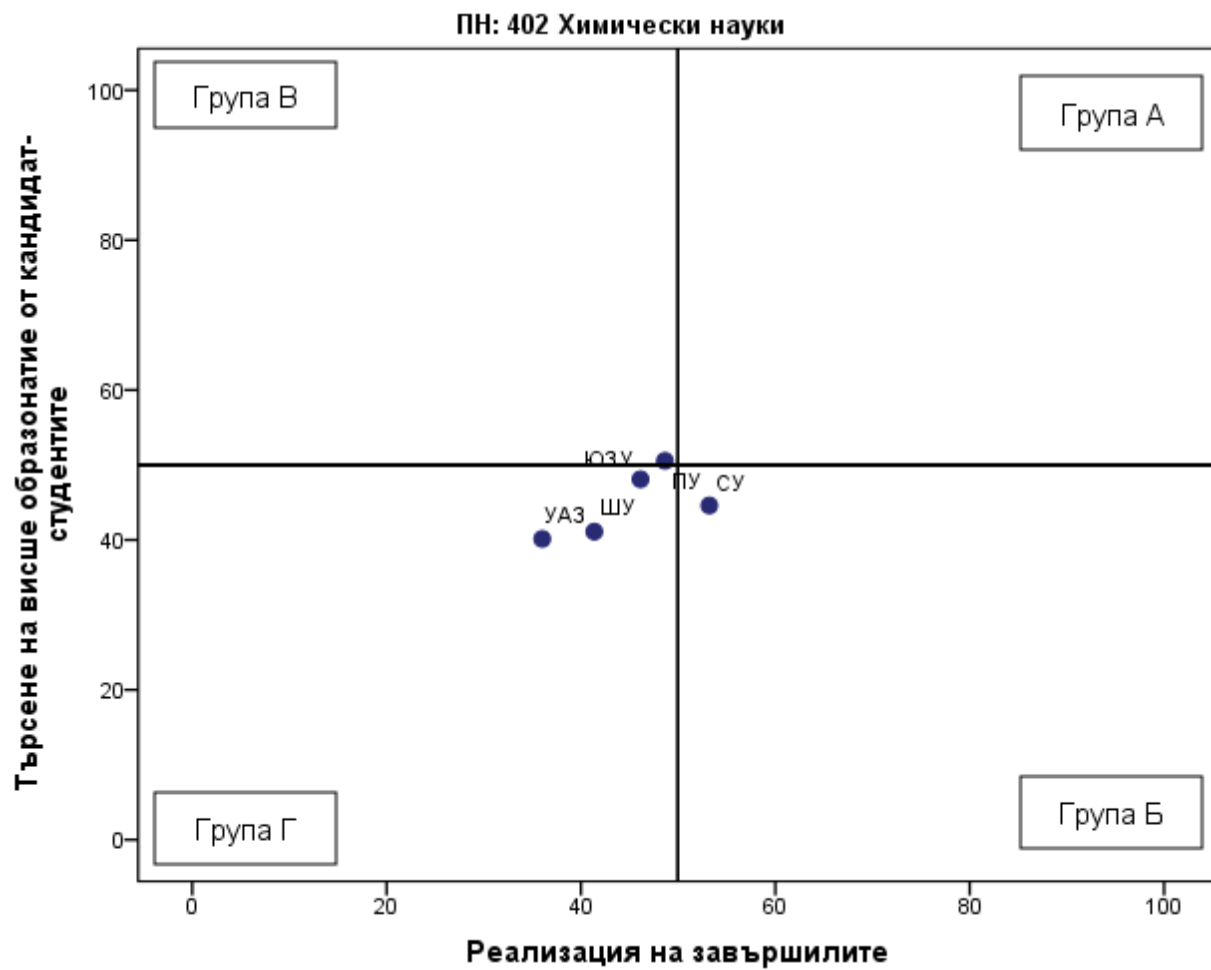


Таблица 4.69.4. Групи ВУ според търсенето на висше образование от кандидат-студентите и реализацията на завършилите

| Професионално направление / специалност от регулираните професии | Висше училище | Реализация на завършилите (точки) | Търсене на висше образование от кандидат-студентите (точки) | Група на съответствие |
|--|---------------|-----------------------------------|---|-----------------------|
| ПН 402 Химически науки | СУ | 53 | 45 | Група Б |
| ПН 402 Химически науки | ПУ | 49 | 51 | Група В |
| ПН 402 Химически науки | ЮЗУ | 46 | 48 | Група Г |
| ПН 402 Химически науки | ШУ | 41 | 41 | Група Г |
| ПН 402 Химически науки | УАЗ | 36 | 40 | Група Г |

ПН 510 Химични технологии

Таблица 4.70.1. Реализация на завършилите (ВУ подредени по точки)

| Професионално направление / специалност от регулираните професии | Висше училище | Дял безработни | Осигурителен доход | Принос към осигурителната система | Приложение на придобитото висше образование и реализация по призвание | Промяна на дела на безработните | Промяна на осигурителния доход | Промяна на дела на осигурените | Промяна в приложението на висшето образование и реализацията по призвание | Реализация на завършилите (точки) |
|--|---------------|----------------|--------------------|-----------------------------------|---|---------------------------------|--------------------------------|--------------------------------|---|-----------------------------------|
| ПН 510 Химични технологии | ХТМУ | 2,7 | 1 499 | 83,9 | 43,9 | -0,7 | 60,1 | 6,1 | 7,8 | 54 |
| ПН 510 Химични технологии | РУ | 5 | 1 104 | 83,5 | 38,9 | -0,1 | 87,4 | 13,8 | 22,5 | 46 |
| ПН 510 Химични технологии | УАЗ | 4,4 | 1 345 | 74,3 | 29,1 | 1,6 | 28,8 | -3,3 | 3,2 | 35 |

Таблица 4.70.2. Търсене на висше образование от кандидат-студентите (ВУ подредени по точки)

| Професионално направление / специалност от регулираните професии | Висше училище | Среден успех от дипломата за завършено средно образование | Дял чуждестранни студенти | Дял завършили средно образование в чужбина български граждани | Дял на новоприетите студенти по ПМС 103/1993 и ПМС 228/1997 | Действащите студенти като дял от определения от НАОА капацитет | Търсене на висше образование от кандидат-студентите (точки) |
|--|---------------|---|---------------------------|---|---|--|---|
| ПН 510 Химични технологии | ХТМУ | 5,15 | 1,4 | 0 | 0 | 33,7 | 45 |
| ПН 510 Химични технологии | РУ | 4,44 | 0 | 0 | 0 | 42,1 | 35 |
| ПН 510 Химични технологии | УАЗ | 4,44 | 1,2 | 0 | 0 | 38,8 | 34 |

Графика 4.70.3. Разпределение на ВУ според търсенето на висше образование от кандидат-студентите и реализацията на завършилите

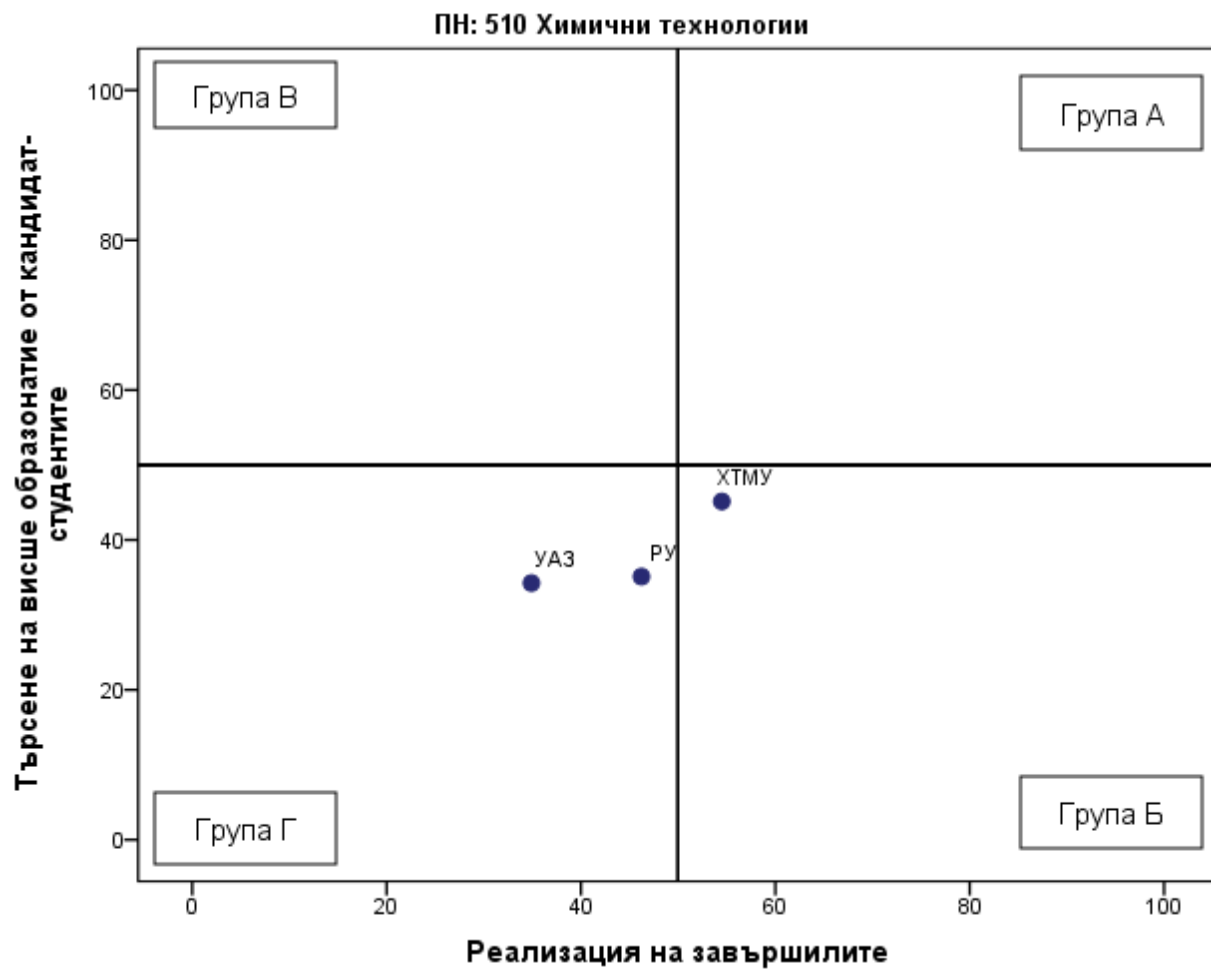


Таблица 4.70.4. Групи ВУ според търсенето на висше образование от кандидат-студентите и реализацията на завършилите

| Професионално направление / специалност от регулираните професии | Висше училище | Реализация на завършилите (точки) | Търсене на висше образование от кандидат-студентите (точки) | Група на съответствие |
|--|---------------|-----------------------------------|---|-----------------------|
| ПН 510 Химични технологии | ХТМУ | 54 | 45 | Група Б |
| ПН 510 Химични технологии | РУ | 46 | 35 | Група Г |
| ПН 510 Химични технологии | УАЗ | 35 | 34 | Група Г |

ПН 512 Хранителни технологии

Таблица 4.71.1. Реализация на завършилите (ВУ подредени по точки)

| Професионално направление / специалност от регулираните професии | Висше училище | Дял безработни | Осигурителен доход | Принос към осигурителната система | Приложение на придобитото висше образование и реализация по призвание | Промяна на дела на безработните | Промяна на осигурителния доход | Промяна на дела на осигурените | Промяна в приложението на висшето образование и реализацията по призвание | Реализация на завършилите (точки) |
|--|---------------|----------------|--------------------|-----------------------------------|---|---------------------------------|--------------------------------|--------------------------------|---|-----------------------------------|
| ПН 512 Хранителни технологии | УХТ | 3,1 | 1 146 | 81,4 | 28,1 | -1,2 | 44,3 | 2,5 | -1,4 | 42 |
| ПН 512 Хранителни технологии | ТУ-София | 4,7 | 887 | 84,4 | 23,1 | -0,8 | 46,9 | 24,4 | 13,6 | 40 |
| ПН 512 Хранителни технологии | ТрУ | 5 | 964 | 80,1 | 23,6 | -0,9 | 78,2 | 9,6 | 18,9 | 39 |
| ПН 512 Хранителни технологии | РУ | 6,2 | 963 | 77,1 | 23,7 | -1,9 | 67,5 | 6,6 | 5,2 | 32 |

Таблица 4.71.2. Търсене на висше образование от кандидат-студентите (ВУ подредени по точки)

| Професионално направление / специалност от регулираните професии | Висше училище | Среден успех от дипломата за завършено средно образование | Дял чуждестранни студенти | Дял завършили средно образование в чужбина български граждани | Дял на новоприетите студенти по ПМС 103/1993 и ПМС 228/1997 | Действащите студенти като дял от определения от НАОА капацитет | Търсене на висше образование от кандидат-студентите (точки) |
|--|---------------|---|---------------------------|---|---|--|---|
|--|---------------|---|---------------------------|---|---|--|---|

| Професионално направление / специалност от регулираните професии | Висше училище | Среден успех от дипломата за завършено средно образование | Дял чуждестранни студенти | Дял завършили средно образование в чужбина български граждани | Дял на новоприетите студенти по ПМС 103/1993 и ПМС 228/1997 | Действащите студенти като дял от определения от НАОА капацитет | Търсене на висше образование от кандидат- студентите (точки) |
|--|------------------|---|---------------------------------|---|---|---|---|
| ПН 512 Хранителни технологии | УХТ | 4,79 | 2,4 | 0,1 | 0,8 | 100 | 66 |
| ПН 512 Хранителни технологии | ТрУ | 4,71 | 0 | 0 | 0 | 41,5 | 40 |
| ПН 512 Хранителни технологии | РУ | 4,39 | 0 | 0 | 0 | 25,8 | 28 |
| ПН 512 Хранителни технологии | ТУ-София | 4,03 | 0 | 0 | 0 | 30,6 | 23 |

Графика 4.71.3. Разпределение на ВУ според търсенето на висше образование от кандидат-студентите и реализацията на завършилите

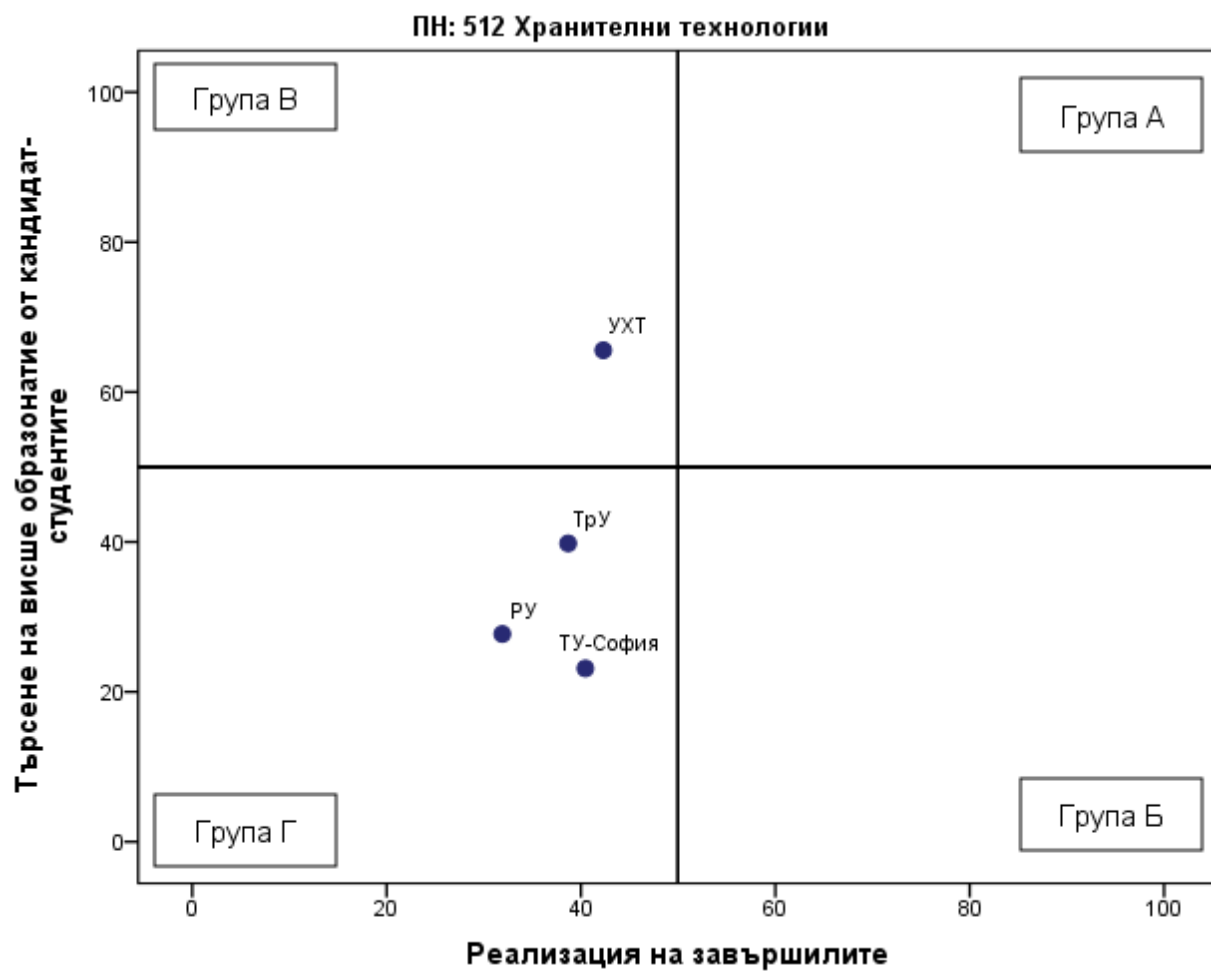


Таблица 4.71.4. Групи ВУ според търсенето на висше образование от кандидат-студентите и реализацията на завършилите

| Професионално направление / специалност от регулираните професии | Висше училище | Реализация на завършилите (точки) | Търсене на висше образование от кандидат-студентите (точки) | Група на съответствие |
|--|---------------|-----------------------------------|---|-----------------------|
| ПН 512 Хранителни технологии | УХТ | 42 | 66 | Група В |
| ПН 512 Хранителни технологии | ТУ-София | 40 | 23 | Група Г |
| ПН 512 Хранителни технологии | ТрУ | 39 | 40 | Група Г |
| ПН 512 Хранителни технологии | РУ | 32 | 28 | Група Г |

Раздел 5. Определяне на типове региони за планиране според регионалните потребности за развитие на висшето образование.

Целта на настоящия раздел е да идентифицира регионалните потребности за развитие на ВО. В раздела е направена оценка на съответствието на актуалната териториална структура на ВО (разгледана през призмата на разпределението на студентите по региони за планиране) с потенциалното регионално търсене на образователни услуги в сферата на ВО от страна на основните групи кандидат-студенти и със степента на реализация на завършилите висше образование през последните 5 години по региони за планиране. Данните и базираната на тях класификация на регионите за планиране в този раздел се актуализират ежегодно¹⁴.

¹⁴ ¹⁴ В таблиците от този раздел регионите за планиране са подредени според стойностите на всеки от индикаторите „Брой ученици в гимназиален етап на обучение на студент в региона“ и „Брой наети специалисти с ВО на студент в региона“..

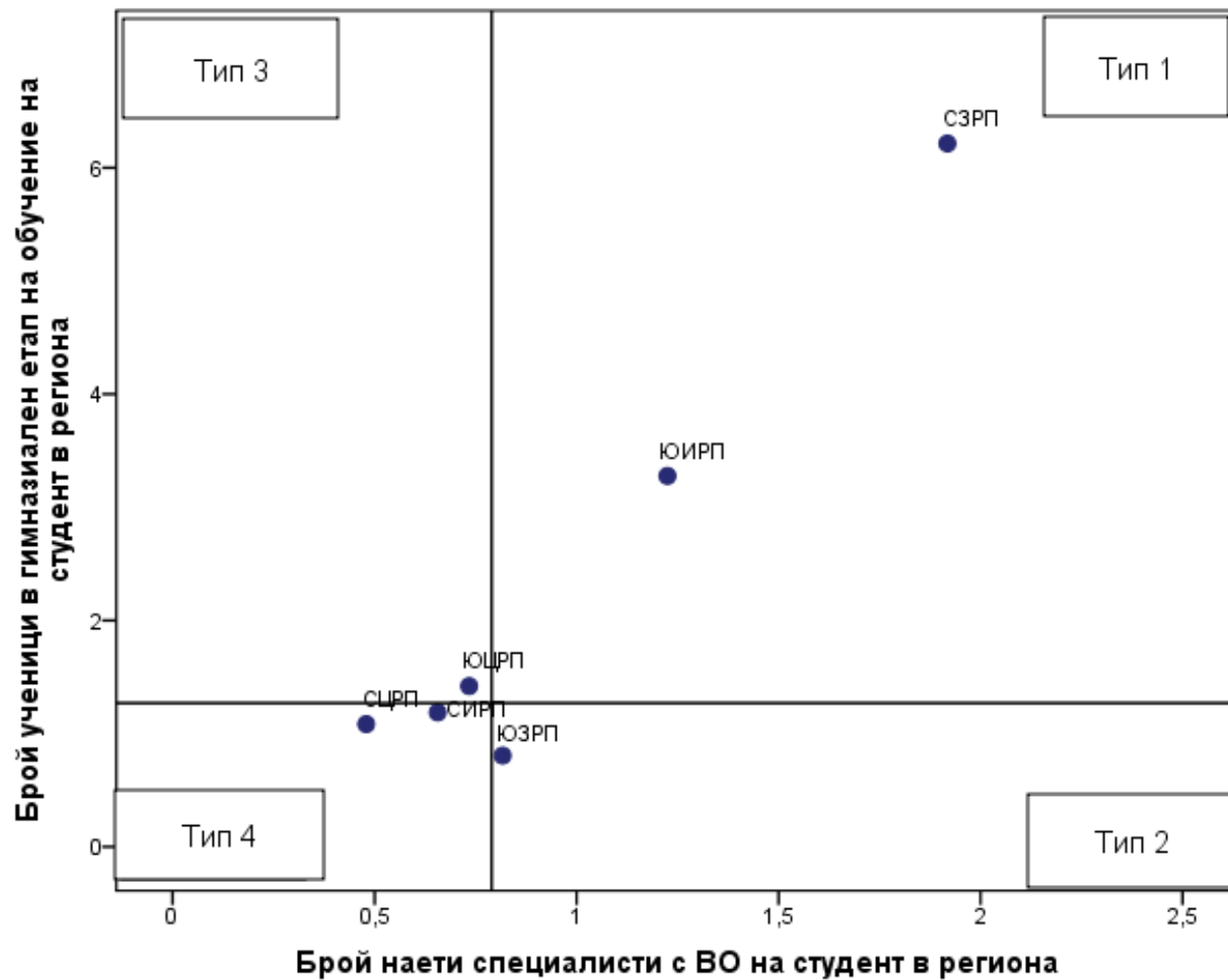
Таблица 5.1. Брой учениците в гимназиален етап на обучение на един студент в региона

| Регион за планиране | Брой ученици в гимназиален етап на обучение на един студент в региона (Съотношение на броя на учениците в гимназиален етап, обучаващи се в средни училища в региона и броя на действащите студенти, обучаващи се във висши училища в региона) |
|---------------------------|--|
| СЗРП | 6.22 |
| ЮИРП | 3.28 |
| ЮЦРП | 1.42 |
| <i>Средно за страната</i> | <i>1.27</i> |
| СИРП | 1.19 |
| СЦРП | 1.08 |
| ЮЗРП | 0.81 |

Таблица 5.2. Брой наети специалисти с ВО на един студент в региона

| Регион за планиране | Брой наети специалисти с ВО на един студент в региона (Съотношение на броя на завършилите през предходните 5 години ВУ в България български граждани, наети в региона и броя на студентите, обучаващи се във висши училища в региона) |
|---------------------------|--|
| СЗРП | 1.92 |
| ЮИРП | 1.22 |
| ЮЗРП | 0.82 |
| <i>Средно за страната</i> | <i>0.79</i> |
| ЮЦРП | 0.73 |
| СИРП | 0.66 |
| СЦРП | 0.48 |

Графика 5.3. Разпределение на РП според регионалните потребности за развитие на ВО



Легенда

Тип А. РП с висок брой наети специалисти с ВО на един студент в региона¹⁵ и с висок брой ученици в гимназиален етап на обучение на един студент в региона¹⁶

Тип Б. РП с висок брой наети специалисти с ВО на един студент в региона и с нисък брой ученици в гимназиален етап на обучение на един студент в региона¹⁷

Тип В. РП с нисък брой наети специалисти с ВО на един студент в региона¹⁸ и с висок брой ученици в гимназиален етап на обучение на един студент в региона.

Тип Г. РП с нисък брой наети специалисти с ВО на един студент в региона и с нисък брой ученици в гимназиален етап на обучение на един студент в региона.

¹⁵ Стойността на индикатора „Брой наети специалисти с ВО на един студент в региона“ е по-голяма от средната за страната

¹⁶ Стойността на индикатора „Брой ученици в гимназиален етап на обучение на един студент в региона“ е по-голяма от средната за страната

¹⁷ Стойността на индикатора „Брой ученици в гимназиален етап на обучение на един студент в региона“ е по-малка от средната за страната.

¹⁸ Стойността на индикатора „Брой наети специалисти с ВО на един студент в региона“ е по-малка от средната за страната.

Таблица 5.4. Типове региони за планиране според регионалните потребности за развитие на ВО в България

| Регион за планиране | Брой ученици в гимназиален етап на обучение на един студент в региона | Брой наети новозавършили специалисти с ВО на един студент в региона | Тип |
|---------------------|---|---|-----|
| ЮИРП | 3.28 | 1.22 | А |
| СЗРП | 6.22 | 1.92 | А |
| ЮЗРП | 0.81 | 0.82 | Б |
| ЮЦРП | 1.42 | 0.73 | В |
| СИРП | 1.19 | 0.66 | Г |
| СЦРП | 1.08 | 0.48 | Г |

Легенда

Тип 1. РП с висок брой наети специалисти с ВО на един студент в региона¹⁹ и с висок брой ученици в гимназиален етап на обучение на един студент в региона²⁰

Тип 2. РП с висок брой наети специалисти с ВО на един студент в региона и с нисък брой ученици в гимназиален етап на обучение на един студент в региона²¹

Тип 3. РП с нисък брой наети специалисти с ВО на един студент в региона²² и с висок брой ученици в гимназиален етап на обучение на един студент в региона.

Тип 4. РП с нисък брой наети специалисти с ВО на един студент в региона и с нисък брой ученици в гимназиален етап на обучение на един студент в региона.

¹⁹ Стойността на индикатора „Брой наети специалисти с ВО на един студент в региона“ е по-голяма от средната за страната.

²⁰ Стойността на индикатора „Брой ученици в гимназиален етап на обучение на един студент в региона“ е по-голяма от средната за страната.

²¹ Стойността на индикатора „Брой ученици в гимназиален етап на обучение на един студент в региона“ е по-малка от средната за страната.

²² Стойността на индикатора „Брой наети специалисти с ВО на един студент в региона“ е по-малка от средната за страната.

Раздел 6. Ограничения и изключения при обработването и актуализирането на информацията в изданието на Приложение 2 към НКВОРБ за 2021 година.

6.1. Ограничения и изключения при определяне на групи ПН и СРП на национално ниво

6.1.1. В следващата таблица е представен списък на СРП, които не са включени в анализа за определяне на групи ПН и СРП на национално ниво според степента на съответствието на актуалната профилна и териториална структура на висшето образование със социално-икономическото развитие и потребностите на пазара на труда през 2021 г. Ако за дадено ПН или за дадена СРП има по-малко от 30 действащи студенти през учебната 2020/2021 г. и/или по-малко от 30 завършили в периода 2015-2019 година, съответното ПН или съответната СРП са включени в анализа на национално ниво.

| ПН | СРП |
|--------------------------------------|---|
| Транспорт, корабоплаване и авиация | Речно корабоплаване |
| Транспорт, корабоплаване и авиация | Корабна радиоелектроника |
| Архитектура, строителство и геодезия | Маркшайдерство и геодезия |
| Архитектура, строителство и геодезия | Хидростроителство |
| Здравни грижи | Масажист (с увредено зрение) |
| Здравни грижи | Медицински козметик и Медико-социални грижи |
| Здравни грижи | Гериатрични грижи |
| Военно дело | Стратегическо ръководство на отбраната и въоръжените сили |

6.1.2. Формулираните в НКВОРБ насоки на националните политики за развитие на профилната и териториална структура на висшето образование не се прилагат по отношение на висшите военни училища и военни академии, както и по отношение на професионално направление „Военно дело“ и СРП в него поради особения режим на регулацията им. С оглед на това за професионално направление „Военно дело“, както и за акредитираните в него СРП (посочени в следващата таблица) не се определят групи на съответствие и те не са включени в таблиците и графиките в Раздел 3.

| ПН | СРП |
|-------------|--|
| Военно дело | |
| Военно дело | Организация и управление на военни формирования на оперативно ниво |
| Военно дело | Организация и управление на военни формирования на тактическо ниво |
| Военно дело | Стратегическо ръководство на отбраната и въоръжените сили |

6.2. Ограничения и изключения при определяне на групи акредитирани ВУ по ПН и СРП

6.2.1. Формулираните в НКВОРБ насоки на националните политики за развитие на профилната и териториална структура на висшето образование не се прилагат по отношение на висшите военни училища и военни академии, както и по отношение на професионално направление „Военно дело“ и на СРП в него поради особения режим на регулацията им. С оглед на това, професионално направление „Военно дело“, както и акредитираните в него СРП²³ не са включени в Раздел 4, тъй като по отношение на тях не се определят групи акредитирани ВУ по ПН и СРП според степента на съответствие на профилната и териториална структура на ВО със социално-икономическото развитие и потребностите на пазара на труда.

6.2.2. ВУ, които не са включени в анализа при определяне на групи акредитирани ВУ по ПН и СРП според степента на съответствие на профилната и териториална структура на ВО със социално-икономическото развитие и потребностите на пазара на труда и/или за които не се определя група на съответствие на друго основание²⁴ не са включени в графиките в Раздел 4, но са посочени в таблиците за съответните ПН/СРП, като за тях е отбелязано, че не участват в анализа и/или че за тях не се пресмятат точки и не се определя група на съответствие.

6.3. Изключения при пресмятане на индикатори за промяна от група „Реализация на завършилите“

Ако за годината, която участва в пресмятане на индикаторите за промяна от група „Реализация на завършилите“ липсват данни, се взимат данните за най-далечната година, за която има данни в рамките на разглеждания петгодишен период. Ако няма данни за никоя година преди последната от петгодишния период, не се пресмятат индикатори за промяна и съответната единица се извежда от списъка с валидни комбинации и не участва в анализа. За настоящото издание са направени следните замествания, поради липса на данни за индикаторите за промяна от група „Реализация на завършилите“:

| ПН | ВУ | Година |
|--|------|--------|
| Биологически науки | НБУ | 2019 |
| Биотехнологии | МГУ | 2016 |
| Електротехника, електроника и автоматика | БСУ | 2018 |
| Здравни грижи | РУ | 2016 |
| Здравни грижи | СУ | 2016 |
| Комуникационна и компютърна техника | СУ | 2019 |
| Машинно инженерство | ПУ | 2017 |
| Национална сигурност | ВУСИ | 2017 |

²³ СРП „Организация и управление на военни формирования на оперативно ниво“, СРП „Организация и управление на военни формирования на тактическо ниво“, СРП „Стратегическо ръководство на отбраната и въоръжените сили“.

²⁴ Формулираните в НКВОРБ насоки на националните политики за развитие на профилната и териториална структура на висшето образование не се прилагат по отношение на висшите военни училища и военни академии поради особения режим на регулацията им. С оглед на това, за акредитираните висши военни училища и военни академии (в т.ч. НВУ, ВА, ВВМУ и ВВВУ) не се определя група на съответствие в изданието на Приложение 2 към НКВОРБ за 2021 г.

| | | |
|--------------------------------------|-----|------|
| Национална сигурност | ЮЗУ | 2018 |
| Обществено здраве | НБУ | 2016 |
| Психология | БСУ | 2018 |
| Социални дейности | РУ | 2018 |
| Теория и управление на образованието | СУ | 2019 |
| Туризъм | ЛТУ | 2016 |
| Фармация | СУ | 2018 |

6.4. Списък на ПН, в които има единствена акредитирана СРП и няма други специалности

Според Приложение 1 към НКВОРБ „Методика за изготвяне и актуализиране на информацията за състоянието на профилната и териториална структура на висшето образование, съдържаща се в Националната карта на висшето образование в Република България“ има условия, при които една СРП изцяло съвпада с ПН, към което се отнася. Когато тези условия са на лице, в таблиците с данни съответната СРП е представена заедно с данните за съответното ПН (на един ред). За 2021 г. такива са следните ПН и СРП:

- ПН 306 Право / СРП Право
- ПН 701 Медицина / СРП Медицина
- ПН 702 Стоматология / СРП Дентална медицина

