


Актив

Раздели, групи, статии	Код	I. ОТЧЕТНА ГРУПА "БЮДЖЕТ"		II. ОТЧЕТНА ГР. "СМЕТКИ ЗА СРЕД- СТВА ОТ ЕВРОПЕЙСКИЯ СЪЮЗ"		III. ОТЧЕТНА ГРУПА "ДРУГИ СМЕТКИ И ДЕЙНОСТИ"		IV. ВСИЧКО	
		Текуща година	Преходна година (към 31 декември)	Текуща година	Преходна година (към 31 декември)	Текуща година	Преходна година (към 31 декември)	Текуща година	Преходна година (към 31 декември)
а	б	1	2	3	4	5	6	7	8
А. НЕФИНАНСОВИ АКТИВИ									
I. Дълготрайни материални активи									
1. Сгради	0011	449 786	428 685					449 786	428 685
2. Компютри, транспортни средства, оборудване	0012	58 689	63 181	374	27			59 063	63 208
3. Стопански инвентар и други ДМА	0013	3 719	2 593					3 719	2 593
4. ДМА в процес на придобиване	0014	8 528	5 696	13 956	29 700			22 484	35 396
5. Инфраструктурни обекти	0015					654	681	654	681
6. Активи с историческа и художествена стойност и книги	0016					2 599	2 587	2 599	2 587
7. Земи, гори и трайни насаждения	0017	148 919	168 064			14 299	14 299	163 218	182 363
Общо за група I:	0010	669 641	668 219	14 330	29 727	17 552	17 567	701 523	715 514
II. Нематериални дълготрайни активи	0020	53 138	27 483	214	214			53 352	27 696
III. Краткотрайни материални активи									
1. Материали, продукция, стоки, незавършено производство	0031	10 615	11 916	269	379			10 884	12 295
2. Други краткотрайни материални активи	0032								
Общо за група III:	0030	10 615	11 916	269	379			10 884	12 295
Общо за раздел "А":	0100	733 394	707 618	14 813	30 320	17 552	17 567	765 759	755 505
Б. ФИНАНСОВИ АКТИВИ									
I. Дялове, акции и други ценни книжа									
1. Дялове и акции	0051	55 799	63 256					55 799	63 256
2. Държавни/общински ценни книжа	0052								
3. Облигации и други ценни книжа	0053								
Общо за група I:	0050	55 799	63 256					55 799	63 256
II. Вземания от заеми									
1. Дългосрочни вземания по заеми	0061								
2. Краткосрочни вземания по заеми	0062								
Общо за група II:	0060								
III. Други вземания									
1. Публични вземания - данъци, вноски, такси, санкции и лихви	0071								
2. Вземания от клиенти	0072	163	294					163	294
3. Предоставени аванси	0073	71 601	27 942	2 236	3 343			73 837	31 285
4. Подотчетни лица	0074	60	24	0	2			60	25
5. Вземания по заеми между бюджетни организации	0075								
6. Други вземания	0076	51 438	52 515	87 958	72 098			139 396	124 613
Общо за група III:	0070	123 261	80 775	90 194	75 443			213 455	156 218
IV. Парични средства									
1. Парични средства в брой	0081								
2. Парични средства в банкови сметки	0082	8 998	8 948	75 441	90 880	4 062	7 346	88 500	107 174
Общо за група IV:	0080	8 998	8 948	75 441	90 880	4 062	7 346	88 500	107 174
Общо за раздел "Б":	0200	188 058	152 979	165 634	166 322	4 062	7 346	187 754	166 647
Сума на актива	0300	921 452	860 597	180 447	196 643	21 614	24 913	1 123 514	1 082 153



Пасив

Пасив

Раздели, групи, статии	Код	I. ОТЧЕТНА ГРУПА "БЮДЖЕТ"		II. ОТЧЕТНА ГР. "СМЕТКИ ЗА СРЕД- СТВА ОТ ЕВРОПЕЙСКИЯ СЪЮЗ"		III. ОТЧЕТНА ГРУПА "ДРУГИ СМЕТКИ И ДЕЙНОСТИ"		IV. ВСИЧКО	
		Текуща година	Преходна година (към 31 декември)	Текуща година	Преходна година (към 31 декември)	Текуща година	Преходна година (към 31 декември)	Текуща година	Преходна година (към 31 декември)
а	б	1	2	3	4	5	6	7	8
А. КАПИТАЛ В БЮДЖЕТНИТЕ ПРЕДПРИЯТИЯ									
1. Разполагаем капитал	0401	466 973	466 979	696	696	0	0	467 669	467 675
2. Акумулирано изменение на нетните активи от минали години	0402	343 136	307 299	194 826	153 172	17 567	5 522	555 529	465 993
3. Изменение на нетните активи за периода	0403	57 046	-35 831	(16 107)	41 654	(15)	12 045	40 924	89 530
Общо за раздел "А":	0400	867 155	810 109	179 415	195 522	17 552	17 567	1 064 122	1 023 199
Б. ПАСИВИ И ОТСРОЧЕНИ ПОСТЪПЛЕНИЯ									
I. Дългосрочни задължения									
1. Дългосрочни задължения по емисии на ценни книжа	0511								
2. Дългосрочни задължения по получени заеми	0512								
3. Други дългоср. задължения - финансов лизинг и търг. кредит	0513			3				3	
Общо за група I:	0510			3				3	
II. Краткосрочни задължения									
1. Краткоср. задължения по заеми и емисии на ценни книжа	0521			13				13	
2. Задължения към доставчици	0522	1 631	1 563	293	554			1 925	2 118
3. Получени аванси	0523	5	5			1	1	6	6
4. Задължения за пенсии, помощи, стипендии, субсидии	0524								
5. Задължения за данъци, мита и такси	0525	109	79					109	79
6. Задължения за вноски към ДОО, НЗОК, ДЗПО	0526								
7. Задължения към персонала	0527	650	1	0	0			650	2
8. Задължения по заеми между бюджетни организации	0528								
9. Други краткосрочни задължения	0529	17 101	19 123	37	89	4 061	7 345	21 198	26 557
Общо за група II:	0520	19 495	20 772	344	644	4 062	7 346	23 901	28 761
III. Провизии и отсрочени постъпления									
1. Провизии за задължения	0531	34 630	29 624	567	473			35 198	30 097
2. Отсрочени помощи, дарения и трансфери	0532	172	91	118	4			290	95
Общо за група III:	0530	34 802	29 716	685	477			35 487	30 193
Общо за раздел "Б":	0500	54 297	50 488	1 032	1 121	4 062	7 346	59 392	58 954
Сума на пасива	0600	921 452	860 597	180 447	196 643	21 614	24 913	1 123 514	1 082 153

Дата: 16.03.2023 г.

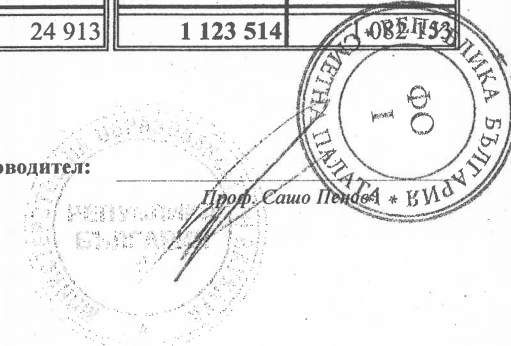
Главен счетоводител:

Анка Първанова

Ръководител:

Проф. Саши Пенев * БИДРА

Финансов отчет, относно който Сметното ведомство в издана
одитен доклад № 0100015422 от 05.06.2023
Ръководител на одитен екип: *[Signature]*
Директор на дирекцията: *[Signature]*



МОН И СИСТЕМАТА НА СРЕДНОТО ОБРАЗОВАНИЕ

ЕИК/ БУЛСТАТ

000 695 114

КОД ПО ЕБК

1 7 0 0

телефон:

(бюджетна организация, предприятие по чл. 165, ал. 1 от ЗПФ, поделение)

Web-адрес

e-mail

ОТЧЕТ ЗА ПРИХОДИТЕ И РАЗХОДИТЕ на

МОН И СИСТЕМАТА НА СРЕДНОТО ОБРАЗОВАНИЕ

към 31 декември 2022 г.

/сборен/

(в хил. лева)

Раздели, групи, статии	Код	I. ОТЧЕТНА ГРУПА "БЮДЖЕТ"		II. ОТЧЕТНА ГРУПА "СМЕТКИ ЗА СРЕДСТВА ОТ ЕВРОПЕЙСКИЯ СЪЮЗ"		III. ОТЧЕТНА ГРУПА "ДРУГИ СМЕТКИ И ДЕЙНОСТИ" (ДСД)		IV. ВСИЧКО	
		Текуща година	Предходна година (31 декември)	Текуща година	Предходна година (31 декември)	Текуща година	Предходна година (31 декември)	Текуща година	Предходна година (31 декември)
		1	2	3	4	5	6	7	8
А. ПРИХОДИ, ПОМОЩИ И ДАРЕНИЯ									
I. Текущи приходи									
1. Данъци, осигурителни вноски и приравнени на тях приходи	0711	(8)	(16)					(8)	(16)
2. Приходи от такси, лицензи и вноски	0712	487	479					487	479
3. Приходи от административни глоби и санкции	0713		1						1
4. Приходи от услуги	0714	2 672	2 986					2 672	2 986
5. Приходи от наеми	0715	2 290	1 966					2 290	1 966
6. Приходи от концесии	0716								
7. Приходи от лихви	0717	200	274	4	6			205	281
8. Приходи от дивиденди и дялово участие	0718	(18 456)	(329)					(18 456)	(329)
9. Други текущи приходи	0719	1 882	1 747	2				1 884	1 747
Общо за група I:	0710	(10 933)	7 109	6	6			(10 927)	7 116
II. Продажби на нефинансови активи									
1. Продажба на материали, стоки и продукция	0721	656	550					656	550
2. Продажба на нефинансови дълготрайни активи	0722	12	130					12	130
3. Продажба на конфискувани нефинансови активи	0723								
Общо за група II:	0720	668	680					668	680
III. Коректив за приходи	0730	(611)	(534)					(611)	(534)
в т.ч. Коректив за данък в/у приходите от стопанска дейност	0739	(158)	(150)					(158)	(150)
IV. Приходи от застрахователни обезщетения	0740	94	62					94	62
V. Приходи от помощи и дарения									
1. Помощи и дарения от Европейския съюз	0751	675	47	90 013	86 639			90 688	86 687
2. Други помощи и дарения от чужбина	0752	206	250	105	47			311	298
3. Други безвъзмездно получени средства по международни и др. програми	0753								
4. Помощи и дарения от страната	0754	1 098	1 322			1	2	1 099	1 323
Общо за група V:	0750	1 978	1 620	90 118	86 686	1	2	92 097	88 308
Общо за раздел "А":	0700	(8 803)	8 936	90 125	86 693	1	2	81 322	95 631
Б. РАЗХОДИ									
I. Текущи нелихвени разходи									
1. Разходи за материали	0601	43 238	35 466	2 688	3 238			45 926	38 704
2. Разходи за външни услуги и наеми	0602	68 662	57 578	15 888	13 656			84 550	71 234
3. Разходи за амортизации	0603	47 606	36 824			27	24	47 634	36 848
4. Разходи за възнаграждения на персонал	0604	379 907	353 986	17 263	16 034			397 170	370 019
5. Разходи за осигурителни вноски	0605	78 387	71 945	3 424	3 513			81 812	75 458
6. Разходи за данъци и такси	0606	1 987	1 839	25	78			2 012	1 917
7. Разходи за командировки	0607	2 730	1 951	6 083	4 304			8 813	6 255
8. Разходи за застраховане и други финансови услуги	0608	2 722	2 864	77	56			2 799	2 920
9. Други нелихвени разходи	0609	11 142	12 383		3			11 142	12 386
10. Разходи за провизии за вземания	0611	17	89	(3)	(58)			14	31
Общо за група I:	0610	636 398	574 924	45 446	40 824	27	24	681 871	615 772
II. Балансова стойност на продадени нефинансови активи									
1. на продадени материали, стоки и продукция	0621	187	145					187	145
2. на продадени нефинансови дълготрайни активи	0622	4	92				1		
3. на продадени конфискувани нефинансови активи	0623								
Общо за група II:	0620	192	237				1		
III. Разходи за лихви									
1. Разходи за лихви по заеми и дългове	0631								



Раздели, групи, статии	Код	I. ОТЧЕТНА ГРУПА "БЮДЖЕТ"		II. ОТЧЕТНА ГРУПА "СМЕТКИ ЗА СРЕДСТВА ОТ ЕВРОПЕЙСКИЯ СЪЮ."		III. ОТЧЕТНА ГРУПА "ДРУГИ СМЕТКИ И ДЕЙНОСТИ" (ДСД)		IV. ВСИЧКО	
		Текуща година	Предходна година (31 декември)	Текуща година	Предходна година (31 декември)	Текуща година	Предходна година (31 декември)	Текуща година	Предходна година (31 декември)
а	б	1	2	3	4	5	6	7	8
2. Други разходи за лихви	0632	1	0					1	0
Общо за група III:	0630	1	0					1	0
IV. Трансфери към домакинства									
1. Осигурителни плащания и други текущи трансфери	0641	11 453	10 628	1 693	54			13 146	10 682
2. Капиталови трансфери към домакинства	0642	239	378					239	378
Общо за група IV:	0640	11 691	11 006	1 693	54			13 385	11 060
V. Субсидии и капиталови трансфери									
1. Текущи субсидии и трансфери към други лица	0651	27 196	25 084	25 003	19 329			52 199	44 414
2. Капиталови трансфери към други лица	0652								
Общо за група V:	0659	27 196	25 084	25 003	19 329			52 199	44 414
VI. Разходи за активи, капитализирани в отчетна група "ДСД"	0660	50	97		14		(50)	(110)	(0)
VII. Корективи за разходи и придобиване на активи	0670	(1 556)	(264)	1 439				(117)	(264)
в т.ч. Коректив за придобиване по стопански начин	0679	(117)	(264)					(117)	(264)
Общо за раздел "Б":	0699	673 973	611 084	73 581	60 221		(23)	(85)	747 531
B. ТРАНСФЕРИ МЕЖДУ БЮДЖЕТНИ ОРГАНИЗАЦИИ									
1. Касови трансфери между бюджетни организации (нето)	0681	721 310	651 579	25 176	104 986			746 485	756 565
2. Приписани трансфери между бюджетни организации (нето)	0682	874	812					874	812
Общо за раздел "B":	0680	722 183	652 391	25 176	104 986			747 359	757 376
Г. РЕЗУЛТАТ ОТ ФИНАНСОВИ ОПЕРАЦИИ									
1. Нето-резултат от продажби на финансови активи	0761								
2. Курсови разлики от валутни операции (нето)	0762	(10)	(20)	(37)	(26)			(47)	(46)
Общо за раздел "Г":	0760	(10)	(20)	(37)	(26)			(47)	(46)
Д. ПРЕОЦЕНКИ И ДРУГИ СЪБИТИЯ									
I. Прехвърлени нетни активи									
1. Прехвърлени нетни активи между бюджетни организации	0771	17 803	(13 908)	(57 790)	(89 757)	(31)	179	(40 018)	(103 486)
2. Прехвърлени нетни активи от/за други предприятия	0772	(36)	(40)					(36)	(40)
Общо за група I:	0770	17 767	(13 948)	(57 790)	(89 757)	(31)	179	(40 054)	(103 526)
II. Промяна в нетните активи от преоценки (нето)									
1. Преоценки на нефинансови активи	0781	24	(1 391)					24	(1 391)
2. Преоценки на финансови активи	0782	4	4					4	4
3. Преоценки на пасиви	0783								
Общо за група II:	0780	28	(1 387)					28	(1 387)
III. Прираст на нетните активи от други събития									
1. Прираст от конфискувани активи	0791								
2. Отписани задължения	0792	0	0					0	0
3. Увеличение на нефинансови активи от други събития	0793	38	1 025					38	12 872
4. Увеличение на финансови активи от други събития	0794		1						1
5. Намаление на пасиви от други събития	0795		94						94
Общо за група III:	0790	39	1 121					39	12 967
IV. Намаление на нетните активи от други събития									
1. Отписани публични вземания	0691								
2. Отписани други вземания	0692	23	1		20			23	
3. Намаление на нефинансови активи от други събития	0693	162	177		(0)	8	67	170	
4. Намаление на финансови активи от други събития	0694								
5. Увеличение на пасиви от други събития	0695								
Общо за група IV:	0690	185	178		20	8	67	193	
Общо за раздел "Д": (I. + II. + III - IV.)	0799	17 648	(14 392)	(57 790)	(89 778)	(39)	11 958	(40 180)	(92 212)
Изменение на нетните активи за периода	1000	57 046	35 831	(16 107)	41 654	(15)	12 045	40 924	130 630

Финансов отчет, относно който Сметната палата е издала одитен доклад № 01/002/15/19 от 25.06.2023 г.

Ръководител на одитен екип: _____

Директор на дирекция: _____

Дата: 16.03.2023 г.

Главен счетоводител:

Анка Първанова

Ръководител:

Проф. Габриел Пенев

ОТЧЕТ ЗА КАСОВОТО ИЗПЪЛНЕНИЕ

ГОДИНА 2 0 2 2

на бюджета, сметките за средствата от Европейския съюз и сметките за чужди средства

НА

Министерство на образованието и науката

КЪМ


31.12.2022 г.

(в хил. лв)

ПОКАЗАТЕЛИ	БЮДЖЕТ - ОТЧЕТ	БЮДЖЕТ - ОТЧЕТ	Сметки за средства от Европейския съюз - ОТЧЕТ	Сметки за средства от Европейския съюз - ОТЧЕТ	Сметки за чужди средства - ОТЧЕТ	Сметки за чужди средства - ОТЧЕТ	ОБЩО КАСОВ ОТЧЕТ	ОБЩО КАСОВ ОТЧЕТ
	31.12.2022 г.	31.12.2021 г.	31.12.2022 г.	31.12.2021 г.	31.12.2022 г.	31.12.2021 г.	31.12.2022 г.	31.12.2021 г.
(а)	(1)	(2)	(3)	(4)	(5)	(6)	(7)=(1)+(3)+(5)	(8)=(2)+(4)+(6)
А. ПРИХОДИ, ПОМОЩИ И ДАРЕНИЯ								
I. Постъпления от текущи приходи								
1. Приходи от данъци и осигурителни вноски								
2. Приходи от такси и вноски	487	479					487	479
<i>в т.ч. приходи от вноски</i>								
3. Приходи от административни глоби, санкции и наказателни лихви	408	597	2	6			410	603
4. Нетни приходи от продажби на услуги, стоки и продукция	3 546	3 879					3 546	3 879
5. Приходи от наеми	2 545	2 153					2 545	2 153
6. Приходи от концесии и лицензи за ползване на публични активи								
7. Приходи от лихви	1	0	4				5	0
8. Приходи от дивиденди и дялово участие								
9. Други текущи приходи и реализирани курсови разлики	1 310	1 063	(37)	(26)			1 273	1 037
Общо за група I. Постъпления от текущи приходи	8 296	8 170	(31)	(20)			8 265	8 150
II. Реализация на нефинансови активи и конфискувани средства								
1. Продажба на земя								
2. Продажба на други нефинансови дълготрайни активи	12	130					12	130
3. Конфиск. средства и продажби на конфискувани и от залог нефин. активи								
Общо за група II. Реализация на нефинан. активи и конфиск. средства	12	130					12	130
III. Внесен ДДС и др. данъци в/у продажбите и коректив за постъпления	(3 162)	(2 825)					(3 162)	(2 825)
<i>в т.ч. внесен ДДС</i>	<i>(2 558)</i>	<i>(2 302)</i>					<i>(2 558)</i>	<i>(2 302)</i>
<i>внесен данък в/у приходите от стопанска дейност</i>	<i>(145)</i>	<i>(137)</i>					<i>(145)</i>	<i>(137)</i>
<i>внесени други данъци, такси и вноски в/у продажбите</i>	<i>(6)</i>	<i>(1)</i>					<i>(6)</i>	<i>(1)</i>
IV. Постъпления от застрахователни обезщетения	94	63					94	63
V. Приходи от помощи и дарения								
1. Помощи и дарения от Европейския съюз	748	34	90 127	86 566			90 875	86 600
2. Други помощи и дарения от чужбина	203	279	105	47			308	326
3. Други безвъзмездно получени средства по международни и други програми								
4. Помощи и дарения от страната	440	335					440	335
Общо за група V. Приходи от помощи и дарения	1 390	648	90 233	86 613			91 623	87 261
А. ОБЩО ПРИХОДИ, ПОМОЩИ И ДАРЕНИЯ	6 630	6 186	90 202	86 594			96 832	92 779
Б. РАЗХОДИ И ПРИДОБИВАНЕ НА НЕФИНАНСОВИ АКТИВИ								
I. Плащания за текущи нелихвени разходи								
1. Разходи за издръжка - нефинансови позиции	119 725	118 971	24 490	21 939			144 215	140 910
2. Разходи за застраховане и други финансови услуги	3 517	2 579	78	56			3 595	2 634
3. Платени данъци, такси и административни санкции	2 196	1 731	25	78			2 220	1 810
4. Разходи за възнаграждения на персонал	373 566	345 406	17 168	15 965			390 733	361 371
5. Разходи за осигурителни вноски	78 259	71 945	3 424	3 513			81 683	75 458
Общо за група I. Плащания за текущи нелихвени разходи	577 261	540 632	45 185	41 551			622 447	582 183



ПОКАЗАТЕЛИ	БЮДЖЕТ -	БЮДЖЕТ -	Сметки за сред-	Сметки за сред-	Сметки за чуж-	Сметки за чуж-	ОБЩО КАСОВ	ОБЩО КАСОВ
	ОТЧЕТ		ства от Евро-	ства от Евро-	ди с гва -			
(а)	31.12.2022 г.	31.12.2021 г.	31.12.2022 г.	31.12.2021 г.	31.12.2022 г.	31.12.2021 г.	31.12.2022 г.	31.12.2021 г.
(1)	(2)	(3)	(4)	(5)	(6)	(7)=(1)+(3)+(5)	(8)=(2)+(4)+(6)	
II. Плащания за придобиване на нефинансови дълготрайни активи								
1. Придобиване на земя								
2. Придобиване на други дълготрайни материални активи	85 507	52 932	7 783	101 788		93 290	154 720	
3. Придобиване на нематериални дълготрайни активи	10 857	18 353	34 793	2 446		45 650	20 799	
4. Нето-прираст на държавния резерв и изкупуване на земедел. продукция в т. ч. постъпления от реализация на държавния резерв (-)								
Общо за група II. Плащания за на нефинансови дълготрайни активи	96 364	71 285	42 576	104 234		138 940	175 519	
III. Плащания за разходи за лихви								
1. Разходи за лихви по банкови заеми и държавни (общински) ценни книжа								
2. Разходи за лихви по други заеми и дългове	(101)	(114)				(101)	(114)	
Общо за група III. Плащания за разходи за лихви	(101)	(114)				(101)	(114)	
IV. Трансфери към домакинства								
1. Осигурителни плащания и други текущи трансфери	11 442	10 611	1 668	40		13 110	10 651	
2. Капиталови трансфери към домакинства								
Общо за група IV. Трансфери към домакинства	11 442	10 611	1 668	40		13 110	10 651	
V. Субсидии и капиталови трансфери								
1. Текущи субсидии и трансфери към други лица	30 749	26 988	43 129	24 797		73 879	51 786	
2. Капиталови трансфери към други лица								
Общо за група V. Субсидии и капиталови трансфери	30 749	26 988	43 129	24 797		73 879	51 786	
Б. ОБЩО РАЗХОДИ И ПРИДОБИВАНЕ НА НЕФИНАНСОВИ АКТИВИ	715 717	649 402	132 558	170 623		848 275	820 025	
В. ТРАНСФЕРИ И БЕЗЛИХВЕНИ ЗАЕМИ М/У БЮДЖ. ОРГАНИЗАЦИИ								
1. Трансфери между бюджетни организации (нето)	721 309	651 579	25 176	104 986		746 485	756 565	
2. Временни безлихвени заеми между бюджетни организации (нето)								
В. ОБЩО ТРАНСФЕРИ И ЗАЕМИ М/У БЮДЖЕТНИ ОРГАНИЗАЦИИ	721 309	651 579	25 176	104 986		746 485	756 565	
Г. Бюджетно салдо: Дефицит (-) / излишък (+) = (А.-Б.+В.)	12 223	8 362	(17 181)	20 957		(4 958)	29 319	
Д. Финансиране на бюджетното салдо (Е. + Ж. + З. - И.)	(12 223)	(8 362)	17 181	(20 957)		4 958	(29 319)	
Е. ОПЕРАЦИИ С ФИНАНСОВИ АКТИВИ								
I. Придобиване и реализиране на дялове, акции и участия								
1. Придобиване на дялове, акции и участия в предприятия (-)	(11 000)					(11 000)		
2. Постъпления от реализация и приватизация на дялове, акции и участия								
Общо за група I. Придобиване и реализиране на дялове, акции и участия	(11 000)					(11 000)		
II. Предоставени заеми, възмездна фин. помощ и активирани гаранции								
1. Предоставени заеми и възмездна финансова помощ (-)								
2. Получени погашения по предоставени заеми и възмездна фин. помощ (+)								
3. Плащания по активирани гаранции - главници по гарантирани заеми	(1 422)	(1 936)				(1 422)	(1 936)	
4. Възстановени суми по активирани гаранции - главници	344	260				344	260	
Общо за група II. Предоставени заеми, възмездна фин. помощ и гаранции	(1 077)	(1 677)				(1 077)	(1 677)	
III. Други операции с финансови активи								
1. Нето-операции с други ценни книжа и фин. активи (кеш-мениджмънт)								
2. Други операции с финансови активи (нето)	0	12				0	12	
Общо за група III. Други операции с финансови активи	0	12				0	12	
Е. ОБЩО ОПЕРАЦИИ С ФИНАНСОВИ АКТИВИ	(12 077)	(1 664)				(12 077)	(1 664)	



ПОКАЗАТЕЛИ	БЮДЖЕТ -	БЮДЖЕТ -	Сметки за сред-	Сметки за сред-	Сметки за чуж-	Сметки за чуж-	ОБЩО КАСОВ	ОБЩО КАСОВ
	ОТЧЕТ		ства от Евро-	ства от Евро-	ди средства -			
(а)	31.12.2022 г.	ОТЧЕТ	пейския съюз -	пейския съюз -	ОТЧЕТ	ОТЧЕТ	31.12.2022 г.	31.12.2021 г.
(1)	(2)	31.12.2021 г.	ОТЧЕТ	ОТЧЕТ	31.12.2022 г.	31.12.2021 г.	(7)=(1)+(3)+(5)	(8)=(2)+(4)+(6)
Ж. ОПЕРАЦИИ С ФИНАНСОВИ ПАСИВИ								
I. Емитирани държавни (общински) ценни книжа								
1. Постъпления от емисии на държавни (общински) ценни книжа (+)								
2. Погашения по емисии на държавни (общински) ценни книжа (-)								
Общо за група I. Емитирани държавни (общински) ценни книжа								
II. Заеми от банки и други лица								
1. Получени банкови и други заеми (+)								
2. Погашения по получени банкови и други заеми (-)								
Общо за група II. Заеми от банки и други лица								
III. Финансиране чрез финансов лизинг и търговски кредит								
1. Получено финансиране по финансов лизинг и търговски кредит (+)			27				27	
2. Погашения по финансов лизинг и търговски кредит (-)			(10)				(10)	
Общо за група III. Финансиране чрез фин. лизинг и търговски кредит			17				17	
IV. Други операции с финансови пасиви								
1. Операции с чужди средства (нето)	206	27	(32)	19	(3 284)	3 431	(3 110)	3 477
2. Друго финансиране - операции с пасиви (нето)	0						0	
Общо за група IV. Други операции с финансови пасиви	206	27	(32)	19	(3 284)	3 431	(3 110)	3 477
Ж. ОБЩО ОПЕРАЦИИ С ФИНАНСОВИ ПАСИВИ	206	27	(15)	19	(3 284)	3 431	(3 093)	3 477
3. НЕТО-РАЗЧЕТИ И ОПЕРАЦИИ								
1. Нето-операции за сметка на средства от Европейския съюз								
2. Операции за сметка на други бюджети, сметки и фондове	(1 757)	(5 814)	1 757	5 814				
3. Други нето-разчети и операции на бюджетни организации	1 451	(4 131)					1 451	(4 131)
4. Разлики от закръгляния в хил. лв. (+/-)								
3. ОБЩО НЕТО-РАЗЧЕТИ И ДРУГИ ОПЕРАЦИИ	(306)	(9 945)	1 757	5 814			1 451	(4 131)
И. ИЗМЕНЕНИЕ НА ПАРИЧНИТЕ СРЕДСТВА								
1. Наличности на парични средства в началото на отчетния период	8 948	12 164	90 880	64 089	7 346	3 914	107 174	80 168
2. Преоценка на наличности в чуждестранна валута в края на отчетния период	4	5					4	5
3. Наличности на парични средства в края на отчетния период	8 998	8 948	75 441	90 880	4 062	7 346	88 500	107 174
И. ИЗМЕНЕНИЕ НА ПАРИЧНИТЕ СРЕДСТВА (3. - 1. - 2.)	46	(3 221)	(15 439)	26 790	(3 284)	3 431	(18 677)	27 001
К. ДРУГИ ИЗМЕНЕНИЯ - АКРЕДИТИВНИ И ДРУГИ СМЕТКИ								
1. Наличности по акредитиви и други сметки в началото на периода								
2. Преоценка на акредитиви и други сметки в чужд. валута в края на периода								
3. Наличности по акредитиви и други сметки в края на периода								
К. ДРУГИ ИЗМЕНЕНИЯ - АКРЕДИТИВНИ И ДРУГИ СМЕТКИ (3.-1.-2.)								
Л. ИЗМЕНЕНИЕ НА ВСИЧКИ ПАРИЧНИ СРЕДСТВА (И. + К.)	46	(3 221)	(15 439)	26 790	(3 284)	3 431	(18 677)	27 001

Дата: 21.02.2023 г.

ГЛ. СЧЕТОВОДИТЕЛ:

Анка Гербанова

РЪКОВОДИТЕЛ:
име и фамилия



Финансов отчет, относно който Сметната палата е издала одитен доклад № 0100915/22 от 05.06.2023 г.

Ръководител на одитен екип:

Директор на дирекция: