

**Приложение № 2 към**

# **Национална карта на висшето образование в Република България**

**Състояние на профилната и териториалната структура на  
висшето образование в Република България през 2023 г.**

## Съдържание

Съдържание .....	2
Списък със съкращения .....	20
Дефиниции .....	21
Професионални направления по области на висшето образование .....	22
Списък с използваните абривиатури на висшите училища .....	24
<b>Раздел 1. Актуална профилна и териториална структура на висшето образование по професионални направления (ПН), специалности от регулираните професии (СРП) и региони за планиране (РП).....</b>	<b>26</b>
Таблица 1.1. Брой висши училища* по ПН/СРП и по региони за планиране.....	27
Таблица 1.2. Брой действащи студенти за учебната 2022/2023 година по ПН/СРП и дял на студентите по региони за планиране (като % от студентите на национално ниво) .....	31
Таблица 1.3. Брой действащи студенти за учебната 2022/2023 година по ПН/СРП и дял на студентите по региони за планиране (като % от студентите в региона) .....	36
Таблица 1.4. Брой действащи студенти за учебната 2022/2023 година по ПН/СРП, регион за планиране и ОКС.....	41
Таблица 1.5. Брой действащи студенти за учебната 2022/2023 година по ПН/СРП, регион за планиране и пол.....	54
Таблица 1.6. Брой действащи студенти (ДС) български граждани за учебната 2022/2023 година по ПН/СРП и регион за планиране .....	60
Таблица 1.7. Брой действащи студенти български граждани, завършили средно училище извън България за учебната 2022/2023 година по ПН/СРП и регион за планиране .....	66
Таблица 1.8. Брой действащи студенти (ДС) чужди граждани за учебната 2022/2023 година по ПН/СРП и регион за планиране.....	72
Таблица 1.9. Брой действащи студенти, записани в първи курс на обучение за учебната 2022/2023 година по ПН/СРП и регион за планиране	78
Таблица 1.10. Брой и дял на действащите студенти български граждани според региона за планиране на средното училище, което са завършили по ПН/СРП (за студентите през учебната 2022/2023 година).....	82
Таблица 1.11. Определен от НАОА капацитет по ПН/СРП и по регион за планиране според седалището на ВУ .....	87
Таблица 1.12. Брой новоприети студенти държавна поръчка и утвърден брой на приеманите за обучение студенти държавна поръчка в държавните ВУ за учебната 2022/2023 г.*.....	93
Таблица 1.13. Брой докторанти за учебната 2022/2023 година по ПН и региони за планиране* .....	97

Таблица 1.14. Брой преподаватели във ВУ на трудов договор за учебната 2022/2023 г. по ПН и по региони за планиране*.....	100
Таблица 1.15. Брой ексклузивни преподаватели във ВУ за учебната 2022/2023 г. по ПН и по региони за планиране.....	103
Таблица 1.16. Разпределение на завършилите през периода 2018-2022 г. ВУ в България български граждани по ПН/СРП и РП на висшето училище, което са завършили .....	106
Таблица 1.17. Разпределение на завършилите през периода 2018-2022 г. ВУ в България социално осигурени български граждани според региона за планиране на работното им място.....	111
<b>Раздел 2. Очаквана промяна в профилната и териториалната структура на висшето образование в периода 2023-2027 г. ....</b>	<b>115</b>
Таблица 2.1. Промяна на броя на действащите студенти български граждани по ПН в периода 2017-2022 г. и очакван брой през учебната 2027/2028 г. ....	116
Таблица 2.2. Промяна на броя на действащите студенти по ПН в периода 2017-2022 г. и очакван брой през учебната 2027/2028 г. ....	119
Таблица 2.3. Брой завършили ВУ в България български граждани в периода 2018-2022 / Очакван брой завършили ВУ в България български граждани в периода 2023-2027 г. и очаквана промяна в %.....	122
Таблица 2.4. Северозападен регион: Промяна на броя на действащите студенти български граждани по ПН в периода 2017-2022 г. и очакван брой през учебната 2027/2028 г. ....	124
Таблица 2.5. Северозападен регион: Промяна на броя на действащите студенти по ПН в периода 2017-2022 г. и очакван брой през учебната 2027/2028 г. ....	127
Таблица 2.6. Северозападен регион: Брой завършили ВУ в България български граждани в периода 2018-2022 / Очакван брой завършили ВУ в България български граждани в периода 2023-2027 г. и очаквана промяна в %.....	130
Таблица 2.7. Североизточен регион: Промяна на броя на действащите студенти български граждани по ПН в периода 2017-2022 г. и очакван брой през учебната 2027/2028 г. ....	132
Таблица 2.8. Североизточен регион: Промяна на броя на действащите студенти по ПН в периода 2017-2022 г. и очакван брой през учебната 2027/2028 г. ....	135
Таблица 2.9. Североизточен регион: Брой завършили ВУ в България български граждани в периода 2018-2022 / Очакван брой завършили ВУ в България български граждани в периода 2023-2027 г. и очаквана промяна в %.....	138
Таблица 2.10. Северен централен регион: Промяна на броя на действащите студенти български граждани по ПН в периода 2017-2022 г. и очакван брой през учебната 2027/2028 г. ....	140
Таблица 2.11. Северен централен регион: Промяна на броя на действащите студенти по ПН в периода 2017-2022 г. и очакван брой през учебната 2027/2028 г. ....	143

Таблица 2.12. Северен централен регион: Брой завършили ВУ в България български граждани в периода 2018-2022 / Очакван брой завършили ВУ в България български граждани в периода 2023-2027 г. и очаквана промяна в % .....	146
Таблица 2.13. Югозападен регион: Промяна на броя на действащите студенти български граждани по ПН в периода 2017-2022 г. и очакван брой през учебната 2027/2028 г. ....	148
Таблица 2.14. Югозападен регион: Промяна на броя на действащите студенти по ПН в периода 2017-2022 г. и очакван брой през учебната 2027/2028 г. ....	151
Таблица 2.15. Югозападен регион: Брой завършили ВУ в България български граждани в периода 2018-2022 / Очакван брой завършили ВУ в България български граждани в периода 2023-2027 г. и очаквана промяна в %.....	154
Таблица 2.16. Югоизточен регион: Промяна на броя на действащите студенти български граждани по ПН в периода 2017-2022 г. и очакван брой през учебната 2027/2028 г. ....	156
Таблица 2.17. Югоизточен регион: Промяна на броя на действащите студенти по ПН в периода 2017-2022 г. и очакван брой през учебната 2027/2028 г. ....	159
Таблица 2.18. Югоизточен регион: Брой завършили ВУ в България български граждани в периода 2018-2022 / Очакван брой завършили ВУ в България български граждани в периода 2023-2027 г. и очаквана промяна в %.....	162
Таблица 2.19. Южен централен регион: Промяна на броя на действащите студенти български граждани по ПН в периода 2017-2022 г. и очакван брой през учебната 2027/2028 г. ....	164
Таблица 2.20. Южен централен регион: Промяна на броя на действащите студенти по ПН в периода 2017-2022 г. и очакван брой през учебната 2027/2028 г. ....	167
Таблица 2.21. Южен централен регион: Брой завършили ВУ в България български граждани в периода 2018-2022 / Очакван брой завършили ВУ в България български граждани в периода 2023-2027 г. и очаквана промяна в %.....	170
<b>Раздел 3. Определяне на групи професионални направления и специалности от регулираните професии на национално ниво според степента на съответствие на профилната и териториалната структура на висшето образование със социално-икономическото развитие и потребностите на пазара на труда .....</b>	<b>172</b>
Таблица 3.1. Реализация на завършилите (ПН и СРП на национално ниво подредени по точки) .....	173
Таблица 3.2. Търсене на висше образование от кандидат-студентите (ПН и СРП на национално ниво подредени по точки).....	182
Графика 3.3. Разпределение на ПН/СРП според съответствието на структурата на ВО с търсенето на ВО от кандидат-студентите и реализацията на завършилите.....	187
Таблица 3.4. Групи ПН и СРП според съответствието на структурата на ВО с търсенето на ВО от кандидат-студентите и реализацията на завършилите.....	189

**Раздел 4. Определяне на групи акредитирани висши училища по професионални направления и специалности от регулираните професии според степента на съответствие на профилната и териториалната структура на висшето образование със социално-икономическото развитие и потребностите на пазара на труда.....** 193

ПН 307 Администрация и управление .....	197
Таблица 4.1.1. Реализация на завършилите (ВУ подредени по точки) .....	197
Таблица 4.1.2. Търсене на висше образование от кандидат-студентите (ВУ подредени по точки).....	200
Графика 4.1.3. Разпределение на ВУ според търсенето на висше образование от кандидат-студентите и реализацията на завършилите.....	202
Таблица 4.1.4. Групи ВУ според търсенето на висше образование от кандидат-студентите и реализацията на завършилите.....	203
ПН 507 Архитектура, строителство и геодезия.....	205
Таблица 4.2.1. Реализация на завършилите (ВУ подредени по точки) .....	205
Таблица 4.2.2. Търсене на висше образование от кандидат-студентите (ВУ подредени по точки).....	207
Графика 4.2.3. Разпределение на ВУ според търсенето на висше образование от кандидат-студентите и реализацията на завършилите.....	208
Таблица 4.2.4. Групи ВУ според търсенето на висше образование от кандидат-студентите и реализацията на завършилите.....	209
ПН 507 Архитектура, строителство и геодезия / СРП Архитектура.....	210
Таблица 4.3.1. Реализация на завършилите (ВУ подредени по точки) .....	210
Таблица 4.3.2. Търсене на висше образование от кандидат-студентите (ВУ подредени по точки).....	211
Графика 4.3.3. Разпределение на ВУ според търсенето на висше образование от кандидат-студентите и реализацията на завършилите.....	212
Таблица 4.3.4. Групи ВУ според търсенето на висше образование от кандидат-студентите и реализацията на завършилите.....	213
ПН 507 Архитектура, строителство и геодезия / СРП Водоснабдяване и канализация .....	214
Таблица 4.4.1. Реализация на завършилите (ВУ подредени по точки) .....	214
Таблица 4.4.2. Търсене на висше образование от кандидат-студентите (ВУ подредени по точки).....	214
Графика 4.4.3. Разпределение на ВУ според търсенето на висше образование от кандидат-студентите и реализацията на завършилите.....	215
Таблица 4.4.4. Групи ВУ според търсенето на висше образование от кандидат-студентите и реализацията на завършилите.....	216
ПН 507 Архитектура, строителство и геодезия / СРП Геодезия .....	217
Таблица 4.5.1. Реализация на завършилите (ВУ подредени по точки) .....	217
Таблица 4.5.2. Търсене на висше образование от кандидат-студентите (ВУ подредени по точки).....	217

Графика 4.5.3. Разпределение на ВУ според търсенето на висше образование от кандидат-студентите и реализацията на завършилите	218
Таблица 4.5.4. Групи ВУ според търсенето на висше образование от кандидат-студентите и реализацията на завършилите	219
ПН 507 Архитектура, строителство и геодезия / СРП Маркшайдерство и геодезия	220
Таблица 4.6.1. Реализация на завършилите (ВУ подредени по точки)	220
Таблица 4.6.2. Търсене на висше образование от кандидат-студентите (ВУ подредени по точки)	220
Графика 4.6.3. Разпределение на ВУ според търсенето на висше образование от кандидат-студентите и реализацията на завършилите	221
Таблица 4.6.4. Групи ВУ според търсенето на висше образование от кандидат-студентите и реализацията на завършилите	222
ПН 507 Архитектура, строителство и геодезия / СРП Транспортно строителство	223
Таблица 4.7.1. Реализация на завършилите (ВУ подредени по точки)	223
Таблица 4.7.2. Търсене на висше образование от кандидат-студентите (ВУ подредени по точки)	223
Графика 4.7.3. Разпределение на ВУ според търсенето на висше образование от кандидат-студентите и реализацията на завършилите	224
Таблица 4.7.4. Групи ВУ според търсенето на висше образование от кандидат-студентите и реализацията на завършилите	225
ПН 403 Биологически науки	226
Таблица 4.8.1. Реализация на завършилите (ВУ подредени по точки)	226
Таблица 4.8.2. Търсене на висше образование от кандидат-студентите (ВУ подредени по точки)	227
Графика 4.8.3. Разпределение на ВУ според търсенето на висше образование от кандидат-студентите и реализацията на завършилите	228
Таблица 4.8.4. Групи ВУ според търсенето на висше образование от кандидат-студентите и реализацията на завършилите	229
ПН 511 Биотехнологии	230
Таблица 4.9.1. Реализация на завършилите (ВУ подредени по точки)	230
Таблица 4.9.2. Търсене на висше образование от кандидат-студентите (ВУ подредени по точки)	231
Графика 4.9.3. Разпределение на ВУ според търсенето на висше образование от кандидат-студентите и реализацията на завършилите	232
Таблица 4.9.4. Групи ВУ според търсенето на висше образование от кандидат-студентите и реализацията на завършилите	233
ПН 604 Ветеринарна медицина	234
Таблица 4.10.1. Реализация на завършилите (ВУ подредени по точки)	234
Таблица 4.10.2. Търсене на висше образование от кандидат-студентите (ВУ подредени по точки)	234
Графика 4.10.3. Разпределение на ВУ според търсенето на висше образование от кандидат-студентите и реализацията на завършилите	235

Таблица 4.10.4. Групи ВУ според търсенето на висше образование от кандидат-студентите и реализацията на завършилите.....	236
ПН 604 Ветеринарна медицина / СРП Ветеринарна медицина.....	237
Таблица 4.11.1. Реализация на завършилите (ВУ подредени по точки).....	237
Таблица 4.11.2. Търсене на висше образование от кандидат-студентите (ВУ подредени по точки).....	238
Графика 4.11.3. Разпределение на ВУ според търсенето на висше образование от кандидат-студентите и реализацията на завършилите.....	239
Таблица 4.11.4. Групи ВУ според търсенето на висше образование от кандидат-студентите и реализацията на завършилите.....	240
ПН 605 Горско стопанство.....	241
Таблица 4.12.1. Реализация на завършилите (ВУ подредени по точки).....	241
Таблица 4.12.2. Търсене на висше образование от кандидат-студентите (ВУ подредени по точки).....	241
Графика 4.12.3. Разпределение на ВУ според търсенето на висше образование от кандидат-студентите и реализацията на завършилите.....	242
Таблица 4.12.4. Групи ВУ според търсенето на висше образование от кандидат-студентите и реализацията на завършилите.....	242
ПН 502 Електротехника, електроника и автоматика.....	243
Таблица 4.13.1. Реализация на завършилите (ВУ подредени по точки).....	243
Таблица 4.13.2. Търсене на висше образование от кандидат-студентите (ВУ подредени по точки).....	246
Графика 4.13.3. Разпределение на ВУ според търсенето на висше образование от кандидат-студентите и реализацията на завършилите.....	248
Таблица 4.13.4. Групи ВУ според търсенето на висше образование от кандидат-студентите и реализацията на завършилите.....	249
ПН 504 Енергетика.....	250
Таблица 4.14.1. Реализация на завършилите (ВУ подредени по точки).....	250
Таблица 4.14.2. Търсене на висше образование от кандидат-студентите (ВУ подредени по точки).....	250
Графика 4.14.3. Разпределение на ВУ според търсенето на висше образование от кандидат-студентите и реализацията на завършилите.....	251
Таблица 4.14.4. Групи ВУ според търсенето на висше образование от кандидат-студентите и реализацията на завършилите.....	252
ПН 603 Животновъдство.....	253
Таблица 4.15.1. Реализация на завършилите (ВУ подредени по точки).....	253
Таблица 4.15.2. Търсене на висше образование от кандидат-студентите (ВУ подредени по точки).....	253
Графика 4.15.3. Разпределение на ВУ според търсенето на висше образование от кандидат-студентите и реализацията на завършилите.....	254
Таблица 4.15.4. Групи ВУ според търсенето на висше образование от кандидат-студентите и реализацията на завършилите.....	255

ПН 705 Здравни грижи .....	256
Таблица 4.16.1. Реализация на завършилите (ВУ подредени по точки) .....	256
Таблица 4.16.2. Търсене на висше образование от кандидат-студентите (ВУ подредени по точки) .....	257
Графика 4.16.3. Разпределение на ВУ според търсенето на висше образование от кандидат-студентите и реализацията на завършилите	258
Таблица 4.16.4. Групи ВУ според търсенето на висше образование от кандидат-студентите и реализацията на завършилите .....	259
ПН 705 Здравни грижи / СРП Акушерка .....	260
Таблица 4.17.1. Реализация на завършилите (ВУ подредени по точки) .....	260
Таблица 4.17.2. Търсене на висше образование от кандидат-студентите (ВУ подредени по точки) .....	262
Графика 4.17.3. Разпределение на ВУ според търсенето на висше образование от кандидат-студентите и реализацията на завършилите	263
Таблица 4.17.4. Групи ВУ според търсенето на висше образование от кандидат-студентите и реализацията на завършилите .....	264
ПН 705 Здравни грижи / СРП Зъботехник .....	265
Таблица 4.18.1. Реализация на завършилите (ВУ подредени по точки) .....	265
Таблица 4.18.2. Търсене на висше образование от кандидат-студентите (ВУ подредени по точки) .....	266
Графика 4.18.3. Разпределение на ВУ според търсенето на висше образование от кандидат-студентите и реализацията на завършилите	267
Таблица 4.18.4. Групи ВУ според търсенето на висше образование от кандидат-студентите и реализацията на завършилите .....	268
ПН 705 Здравни грижи / СРП Инспектор по обществено здраве .....	269
Таблица 4.19.1. Реализация на завършилите (ВУ подредени по точки) .....	269
Таблица 4.19.2. Търсене на висше образование от кандидат-студентите (ВУ подредени по точки) .....	270
Графика 4.19.3. Разпределение на ВУ според търсенето на висше образование от кандидат-студентите и реализацията на завършилите	271
Таблица 4.19.4. Групи ВУ според търсенето на висше образование от кандидат-студентите и реализацията на завършилите .....	272
ПН 705 Здравни грижи / СРП Лекарски асистент .....	273
Таблица 4.20.1. Реализация на завършилите (ВУ подредени по точки) .....	273
Таблица 4.20.2. Търсене на висше образование от кандидат-студентите (ВУ подредени по точки) .....	273
Графика 4.20.3. Разпределение на ВУ според търсенето на висше образование от кандидат-студентите и реализацията на завършилите	274
Таблица 4.20.4. Групи ВУ според търсенето на висше образование от кандидат-студентите и реализацията на завършилите .....	275
ПН 705 Здравни грижи / СРП Медицинска сестра .....	276



Таблица 4.21.1. Реализация на завършилите (ВУ подредени по точки) .....	276
Таблица 4.21.2. Търсене на висше образование от кандидат-студентите (ВУ подредени по точки) .....	278
Графика 4.21.3. Разпределение на ВУ според търсенето на висше образование от кандидат-студентите и реализацията на завършилите.....	279
Таблица 4.21.4. Групи ВУ според търсенето на висше образование от кандидат-студентите и реализацията на завършилите.....	280
ПН 705 Здравни грижи / СРП Медицински лаборант .....	281
Таблица 4.22.1. Реализация на завършилите (ВУ подредени по точки) .....	281
Таблица 4.22.2. Търсене на висше образование от кандидат-студентите (ВУ подредени по точки) .....	283
Графика 4.22.3. Разпределение на ВУ според търсенето на висше образование от кандидат-студентите и реализацията на завършилите.....	284
Таблица 4.22.4. Групи ВУ според търсенето на висше образование от кандидат-студентите и реализацията на завършилите.....	285
ПН 705 Здравни грижи / СРП Помощник-фармацевт .....	286
Таблица 4.23.1. Реализация на завършилите (ВУ подредени по точки) .....	286
Таблица 4.23.2. Търсене на висше образование от кандидат-студентите (ВУ подредени по точки) .....	287
Графика 4.23.3. Разпределение на ВУ според търсенето на висше образование от кандидат-студентите и реализацията на завършилите.....	288
Таблица 4.23.4. Групи ВУ според търсенето на висше образование от кандидат-студентите и реализацията на завършилите.....	289
ПН 705 Здравни грижи / СРП Рентгенов лаборант.....	290
Таблица 4.24.1. Реализация на завършилите (ВУ подредени по точки) .....	290
Таблица 4.24.2. Търсене на висше образование от кандидат-студентите (ВУ подредени по точки) .....	291
Графика 4.24.3. Разпределение на ВУ според търсенето на висше образование от кандидат-студентите и реализацията на завършилите.....	292
Таблица 4.24.4. Групи ВУ според търсенето на висше образование от кандидат-студентите и реализацията на завършилите.....	293
ПН 705 Здравни грижи / СРП Рехабилитатор .....	294
Таблица 4.25.1. Реализация на завършилите (ВУ подредени по точки) .....	294
Таблица 4.25.2. Търсене на висше образование от кандидат-студентите (ВУ подредени по точки) .....	295
Графика 4.25.3. Разпределение на ВУ според търсенето на висше образование от кандидат-студентите и реализацията на завършилите.....	296
Таблица 4.25.4. Групи ВУ според търсенето на висше образование от кандидат-студентите и реализацията на завършилите.....	297
ПН 802 Изобразително изкуство .....	298
Таблица 4.26.1. Реализация на завършилите (ВУ подредени по точки) .....	298

Таблица 4.26.2. Търсене на висше образование от кандидат-студентите (ВУ подредени по точки) .....	299
Графика 4.26.3. Разпределение на ВУ според търсенето на висше образование от кандидат-студентите и реализацията на завършилите	300
Таблица 4.26.4. Групи ВУ според търсенето на висше образование от кандидат-студентите и реализацията на завършилите.....	301
ПН 308 Икономика.....	302
Таблица 4.27.1. Реализация на завършилите (ВУ подредени по точки) .....	302
Таблица 4.27.2. Търсене на висше образование от кандидат-студентите (ВУ подредени по точки) .....	304
Графика 4.27.3. Разпределение на ВУ според търсенето на висше образование от кандидат-студентите и реализацията на завършилите	305
Таблица 4.27.4. Групи ВУ според търсенето на висше образование от кандидат-студентите и реализацията на завършилите.....	306
ПН 406 Информатика и компютърни науки.....	307
Таблица 4.28.1. Реализация на завършилите (ВУ подредени по точки) .....	307
Таблица 4.28.2. Търсене на висше образование от кандидат-студентите (ВУ подредени по точки) .....	310
Графика 4.28.3. Разпределение на ВУ според търсенето на висше образование от кандидат-студентите и реализацията на завършилите	312
Таблица 4.28.4. Групи ВУ според търсенето на висше образование от кандидат-студентите и реализацията на завършилите.....	313
ПН 202 История и археология .....	314
Таблица 4.29.1. Реализация на завършилите (ВУ подредени по точки) .....	314
Таблица 4.29.2. Търсене на висше образование от кандидат-студентите (ВУ подредени по точки) .....	315
Графика 4.29.3. Разпределение на ВУ според търсенето на висше образование от кандидат-студентите и реализацията на завършилите	316
Таблица 4.29.4. Групи ВУ според търсенето на висше образование от кандидат-студентите и реализацията на завършилите.....	317
ПН 503 Комуникационна и компютърна техника.....	318
Таблица 4.30.1. Реализация на завършилите (ВУ подредени по точки) .....	318
Таблица 4.30.2. Търсене на висше образование от кандидат-студентите (ВУ подредени по точки) .....	321
Графика 4.30.3. Разпределение на ВУ според търсенето на висше образование от кандидат-студентите и реализацията на завършилите	323
Таблица 4.30.4. Групи ВУ според търсенето на висше образование от кандидат-студентите и реализацията на завършилите.....	324
ПН 405 Математика .....	325
Таблица 4.31.1. Реализация на завършилите (ВУ подредени по точки) .....	325
Таблица 4.31.2. Търсене на висше образование от кандидат-студентите (ВУ подредени по точки) .....	325

Графика 4.31.3. Разпределение на ВУ според търсенето на висше образование от кандидат-студентите и реализацията на завършилите	326
Таблица 4.31.4. Групи ВУ според търсенето на висше образование от кандидат-студентите и реализацията на завършилите	327
ПН 506 Материали и материалознание	328
Таблица 4.32.1. Реализация на завършилите (ВУ подредени по точки)	328
Таблица 4.32.2. Търсене на висше образование от кандидат-студентите (ВУ подредени по точки)	329
Графика 4.32.3. Разпределение на ВУ според търсенето на висше образование от кандидат-студентите и реализацията на завършилите	330
Таблица 4.32.4. Групи ВУ според търсенето на висше образование от кандидат-студентите и реализацията на завършилите	331
ПН 501 Машинно инженерство	332
Таблица 4.33.1. Реализация на завършилите (ВУ подредени по точки)	332
Таблица 4.33.2. Търсене на висше образование от кандидат-студентите (ВУ подредени по точки)	333
Графика 4.33.3. Разпределение на ВУ според търсенето на висше образование от кандидат-студентите и реализацията на завършилите	334
Таблица 4.33.4. Групи ВУ според търсенето на висше образование от кандидат-студентите и реализацията на завършилите	335
ПН 701 Медицина	336
Таблица 4.34.1. Реализация на завършилите (ВУ подредени по точки)	336
Таблица 4.34.2. Търсене на висше образование от кандидат-студентите (ВУ подредени по точки)	337
Графика 4.34.3. Разпределение на ВУ според търсенето на висше образование от кандидат-студентите и реализацията на завършилите	338
Таблица 4.34.4. Групи ВУ според търсенето на висше образование от кандидат-студентите и реализацията на завършилите	339
ПН 701 Медицина / СРП Медицина	340
Таблица 4.35.1. Реализация на завършилите (ВУ подредени по точки)	340
Таблица 4.35.2. Търсене на висше образование от кандидат-студентите (ВУ подредени по точки)	341
Графика 4.35.3. Разпределение на ВУ според търсенето на висше образование от кандидат-студентите и реализацията на завършилите	342
Таблица 4.35.4. Групи ВУ според търсенето на висше образование от кандидат-студентите и реализацията на завършилите	343
ПН 509 Металургия	344
Таблица 4.36.1. Реализация на завършилите (ВУ подредени по точки)	344
Таблица 4.36.2. Търсене на висше образование от кандидат-студентите (ВУ подредени по точки)	344
Графика 4.36.3. Разпределение на ВУ според търсенето на висше образование от кандидат-студентите и реализацията на завършилите	345

Таблица 4.36.4. Групи ВУ според търсенето на висше образование от кандидат-студентите и реализацията на завършилите.....	345
ПН 803 Музикално и танцово изкуство .....	346
Таблица 4.37.1. Реализация на завършилите (ВУ подредени по точки) .....	346
Таблица 4.37.2. Търсене на висше образование от кандидат-студентите (ВУ подредени по точки) .....	348
Графика 4.37.3. Разпределение на ВУ според търсенето на висше образование от кандидат-студентите и реализацията на завършилите.....	349
Таблица 4.37.4. Групи ВУ според търсенето на висше образование от кандидат-студентите и реализацията на завършилите.....	350
ПН 404 Науки за земята.....	351
Таблица 4.38.1. Реализация на завършилите (ВУ подредени по точки) .....	351
Таблица 4.38.2. Търсене на висше образование от кандидат-студентите (ВУ подредени по точки) .....	352
Графика 4.38.3. Разпределение на ВУ според търсенето на висше образование от кандидат-студентите и реализацията на завършилите.....	353
Таблица 4.38.4. Групи ВУ според търсенето на висше образование от кандидат-студентите и реализацията на завършилите.....	354
ПН 901 Национална сигурност .....	355
Таблица 4.39.1. Реализация на завършилите (ВУ подредени по точки) .....	355
Таблица 4.39.2. Търсене на висше образование от кандидат-студентите (ВУ подредени по точки) .....	357
Графика 4.39.3. Разпределение на ВУ според търсенето на висше образование от кандидат-студентите и реализацията на завършилите.....	358
Таблица 4.39.4. Групи ВУ според търсенето на висше образование от кандидат-студентите и реализацията на завършилите.....	359
ПН 305 Обществени комуникации и информационни науки .....	360
Таблица 4.40.1. Реализация на завършилите (ВУ подредени по точки) .....	360
Таблица 4.40.2. Търсене на висше образование от кандидат-студентите (ВУ подредени по точки) .....	362
Графика 4.40.3. Разпределение на ВУ според търсенето на висше образование от кандидат-студентите и реализацията на завършилите.....	363
Таблица 4.40.4. Групи ВУ според търсенето на висше образование от кандидат-студентите и реализацията на завършилите.....	364
ПН 704 Обществено здраве .....	365
Таблица 4.41.1. Реализация на завършилите (ВУ подредени по точки) .....	365
Таблица 4.41.2. Търсене на висше образование от кандидат-студентите (ВУ подредени по точки) .....	367
Графика 4.41.3. Разпределение на ВУ според търсенето на висше образование от кандидат-студентите и реализацията на завършилите.....	368
Таблица 4.41.4. Групи ВУ според търсенето на висше образование от кандидат-студентите и реализацията на завършилите.....	369

ПН 704 Обществено здраве / СРП Кинезитерапия .....	370
Таблица 4.42.1. Реализация на завършилите (ВУ подредени по точки) .....	370
Таблица 4.42.2. Търсене на висше образование от кандидат-студентите (ВУ подредени по точки) .....	371
Графика 4.42.3. Разпределение на ВУ според търсенето на висше образование от кандидат-студентите и реализацията на завършилите	372
Таблица 4.42.4. Групи ВУ според търсенето на висше образование от кандидат-студентите и реализацията на завършилите .....	373
ПН 704 Обществено здраве / СРП Управление на здравните грижи .....	374
Таблица 4.43.1. Реализация на завършилите (ВУ подредени по точки) .....	374
Таблица 4.43.2. Търсене на висше образование от кандидат-студентите (ВУ подредени по точки) .....	376
Графика 4.43.3. Разпределение на ВУ според търсенето на висше образование от кандидат-студентите и реализацията на завършилите	377
Таблица 4.43.4. Групи ВУ според търсенето на висше образование от кандидат-студентите и реализацията на завършилите .....	378
ПН 513 Общо инженерство .....	379
Таблица 4.44.1. Реализация на завършилите (ВУ подредени по точки) .....	379
Таблица 4.44.2. Търсене на висше образование от кандидат-студентите (ВУ подредени по точки) .....	381
Графика 4.44.3. Разпределение на ВУ според търсенето на висше образование от кандидат-студентите и реализацията на завършилите	381
Таблица 4.44.4. Групи ВУ според търсенето на висше образование от кандидат-студентите и реализацията на завършилите .....	383
ПН 102 Педагогика .....	384
Таблица 4.45.1. Реализация на завършилите (ВУ подредени по точки) .....	384
Таблица 4.45.2. Търсене на висше образование от кандидат-студентите (ВУ подредени по точки) .....	385
Графика 4.45.3. Разпределение на ВУ според търсенето на висше образование от кандидат-студентите и реализацията на завършилите	386
Таблица 4.45.4. Групи ВУ според търсенето на висше образование от кандидат-студентите и реализацията на завършилите .....	387
ПН 103 Педагогика на обучението по .....	388
Таблица 4.46.1. Реализация на завършилите (ВУ подредени по точки) .....	388
Таблица 4.46.2. Търсене на висше образование от кандидат-студентите (ВУ подредени по точки) .....	390
Графика 4.46.3. Разпределение на ВУ според търсенето на висше образование от кандидат-студентите и реализацията на завършилите	391
Таблица 4.46.4. Групи ВУ според търсенето на висше образование от кандидат-студентите и реализацията на завършилите .....	392
ПН 303 Политически науки .....	393

Таблица 4.47.1. Реализация на завършилите (ВУ подредени по точки) .....	393
Таблица 4.47.2. Търсене на висше образование от кандидат-студентите (ВУ подредени по точки) .....	394
Графика 4.47.3. Разпределение на ВУ според търсенето на висше образование от кандидат-студентите и реализацията на завършилите.....	395
Таблица 4.47.4. Групи ВУ според търсенето на висше образование от кандидат-студентите и реализацията на завършилите.....	396
ПН 306 Право.....	397
Таблица 4.48.1. Реализация на завършилите (ВУ подредени по точки) .....	397
Таблица 4.48.2. Търсене на висше образование от кандидат-студентите (ВУ подредени по точки) .....	398
Графика 4.48.3. Разпределение на ВУ според търсенето на висше образование от кандидат-студентите и реализацията на завършилите.....	399
Таблица 4.48.4. Групи ВУ според търсенето на висше образование от кандидат-студентите и реализацията на завършилите.....	400
ПН 306 Право / СРП Право .....	401
Таблица 4.49.1. Реализация на завършилите (ВУ подредени по точки) .....	401
Таблица 4.49.2. Търсене на висше образование от кандидат-студентите (ВУ подредени по точки) .....	402
Графика 4.49.3. Разпределение на ВУ според търсенето на висше образование от кандидат-студентите и реализацията на завършилите.....	403
Таблица 4.49.4. Групи ВУ според търсенето на висше образование от кандидат-студентите и реализацията на завършилите.....	404
ПН 508 Проучване, добив и обработка на полезни изкопаеми .....	405
Таблица 4.50.1. Реализация на завършилите (ВУ подредени по точки) .....	405
Таблица 4.50.2. Търсене на висше образование от кандидат-студентите (ВУ подредени по точки) .....	405
Графика 4.50.3. Разпределение на ВУ според търсенето на висше образование от кандидат-студентите и реализацията на завършилите.....	406
Таблица 4.50.4. Групи ВУ според търсенето на висше образование от кандидат-студентите и реализацията на завършилите.....	407
ПН 302 Психология.....	408
Таблица 4.51.1. Реализация на завършилите (ВУ подредени по точки) .....	408
Таблица 4.51.2. Търсене на висше образование от кандидат-студентите (ВУ подредени по точки) .....	409
Графика 4.51.3. Разпределение на ВУ според търсенето на висше образование от кандидат-студентите и реализацията на завършилите.....	410
Таблица 4.51.4. Групи ВУ според търсенето на висше образование от кандидат-студентите и реализацията на завършилите.....	411
ПН 601 Растениевъдство .....	412
Таблица 4.52.1. Реализация на завършилите (ВУ подредени по точки) .....	412

Таблица 4.52.2. Търсене на висше образование от кандидат-студентите (ВУ подредени по точки) .....	413
Графика 4.52.3. Разпределение на ВУ според търсенето на висше образование от кандидат-студентите и реализацията на завършилите	414
Таблица 4.52.4. Групи ВУ според търсенето на висше образование от кандидат-студентите и реализацията на завършилите.....	415
ПН 602 Растителна защита.....	416
Таблица 4.53.1. Реализация на завършилите (ВУ подредени по точки) .....	416
Таблица 4.53.2. Търсене на висше образование от кандидат-студентите (ВУ подредени по точки) .....	416
Графика 4.53.3. Разпределение на ВУ според търсенето на висше образование от кандидат-студентите и реализацията на завършилите	417
Таблица 4.53.4. Групи ВУ според търсенето на висше образование от кандидат-студентите и реализацията на завършилите.....	418
ПН 204 Религия и теология .....	419
Таблица 4.54.1. Реализация на завършилите (ВУ подредени по точки) .....	419
Таблица 4.54.2. Търсене на висше образование от кандидат-студентите (ВУ подредени по точки) .....	420
Графика 4.54.3. Разпределение на ВУ според търсенето на висше образование от кандидат-студентите и реализацията на завършилите	421
Таблица 4.54.4. Групи ВУ според търсенето на висше образование от кандидат-студентите и реализацията на завършилите.....	422
ПН 304 Социални дейности .....	423
Таблица 4.55.1. Реализация на завършилите (ВУ подредени по точки) .....	423
Таблица 4.55.2. Търсене на висше образование от кандидат-студентите (ВУ подредени по точки) .....	425
Графика 4.55.3. Разпределение на ВУ според търсенето на висше образование от кандидат-студентите и реализацията на завършилите	426
Таблица 4.55.4. Групи ВУ според търсенето на висше образование от кандидат-студентите и реализацията на завършилите.....	427
ПН 301 Социология, антропология и науки за културата.....	428
Таблица 4.56.1. Реализация на завършилите (ВУ подредени по точки) .....	428
Таблица 4.56.2. Търсене на висше образование от кандидат-студентите (ВУ подредени по точки) .....	430
Графика 4.56.3. Разпределение на ВУ според търсенето на висше образование от кандидат-студентите и реализацията на завършилите	431
Таблица 4.56.4. Групи ВУ според търсенето на висше образование от кандидат-студентите и реализацията на завършилите.....	432
ПН 706 Спорт.....	433
Таблица 4.57.1. Реализация на завършилите (ВУ подредени по точки) .....	433
Таблица 4.57.2. Търсене на висше образование от кандидат-студентите (ВУ подредени по точки) .....	433

Графика 4.57.3. Разпределение на ВУ според търсенето на висше образование от кандидат-студентите и реализацията на завършилите	434
Таблица 4.57.4. Групи ВУ според търсенето на висше образование от кандидат-студентите и реализацията на завършилите	435
ПН 702 Стоматология	436
Таблица 4.58.1. Реализация на завършилите (ВУ подредени по точки)	436
Таблица 4.58.2. Търсене на висше образование от кандидат-студентите (ВУ подредени по точки)	436
Графика 4.58.3. Разпределение на ВУ според търсенето на висше образование от кандидат-студентите и реализацията на завършилите	437
Таблица 4.58.4. Групи ВУ според търсенето на висше образование от кандидат-студентите и реализацията на завършилите	438
ПН 702 Стоматология / СРП Дентална медицина	439
Таблица 4.59.1. Реализация на завършилите (ВУ подредени по точки)	439
Таблица 4.59.2. Търсене на висше образование от кандидат-студентите (ВУ подредени по точки)	440
Графика 4.59.3. Разпределение на ВУ според търсенето на висше образование от кандидат-студентите и реализацията на завършилите	441
Таблица 4.59.4. Групи ВУ според търсенето на висше образование от кандидат-студентите и реализацията на завършилите	442
ПН 804 Театрално и филмово изкуство	443
Таблица 4.60.1. Реализация на завършилите (ВУ подредени по точки)	443
Таблица 4.60.2. Търсене на висше образование от кандидат-студентите (ВУ подредени по точки)	444
Графика 4.60.3. Разпределение на ВУ според търсенето на висше образование от кандидат-студентите и реализацията на завършилите	445
Таблица 4.60.4. Групи ВУ според търсенето на висше образование от кандидат-студентите и реализацията на завършилите	446
ПН 101 Теория и управление на образованието	447
Таблица 4.61.1. Реализация на завършилите (ВУ подредени по точки)	447
Таблица 4.61.2. Търсене на висше образование от кандидат-студентите (ВУ подредени по точки)	448
Графика 4.61.3. Разпределение на ВУ според търсенето на висше образование от кандидат-студентите и реализацията на завършилите	449
Таблица 4.61.4. Групи ВУ според търсенето на висше образование от кандидат-студентите и реализацията на завършилите	450
ПН 505 Транспорт, корабоплаване и авиация	451
Таблица 4.62.1. Реализация на завършилите (ВУ подредени по точки)	451
Таблица 4.62.2. Търсене на висше образование от кандидат-студентите (ВУ подредени по точки)	453
Графика 4.62.3. Разпределение на ВУ според търсенето на висше образование от кандидат-студентите и реализацията на завършилите	454



Таблица 4.62.4. Групи ВУ според търсенето на висше образование от кандидат-студентите и реализацията на завършилите.....	455
ПН 505 Транспорт, корабоплаване и авиация / СРП Електрообзавеждане на кораба .....	456
Таблица 4.63.1. Реализация на завършилите (ВУ подредени по точки) .....	456
Таблица 4.63.2. Търсене на висше образование от кандидат-студентите (ВУ подредени по точки) .....	456
Графика 4.63.3. Разпределение на ВУ според търсенето на висше образование от кандидат-студентите и реализацията на завършилите.....	457
Таблица 4.63.4. Групи ВУ според търсенето на висше образование от кандидат-студентите и реализацията на завършилите.....	458
ПН 505 Транспорт, корабоплаване и авиация / СРП Корабни машини и механизми.....	459
Таблица 4.64.1. Реализация на завършилите (ВУ подредени по точки) .....	459
Таблица 4.64.2. Търсене на висше образование от кандидат-студентите (ВУ подредени по точки) .....	460
Графика 4.64.3. Разпределение на ВУ според търсенето на висше образование от кандидат-студентите и реализацията на завършилите.....	461
Таблица 4.64.4. Групи ВУ според търсенето на висше образование от кандидат-студентите и реализацията на завършилите.....	462
ПН 505 Транспорт, корабоплаване и авиация / СРП Корабоводене .....	463
Таблица 4.65.1. Реализация на завършилите (ВУ подредени по точки) .....	463
Таблица 4.65.2. Търсене на висше образование от кандидат-студентите (ВУ подредени по точки) .....	464
Графика 4.65.3. Разпределение на ВУ според търсенето на висше образование от кандидат-студентите и реализацията на завършилите.....	465
Таблица 4.65.4. Групи ВУ според търсенето на висше образование от кандидат-студентите и реализацията на завършилите.....	466
ПН 309 Туризм .....	467
Таблица 4.66.1. Реализация на завършилите (ВУ подредени по точки) .....	467
Таблица 4.66.2. Търсене на висше образование от кандидат-студентите (ВУ подредени по точки) .....	468
Графика 4.66.3. Разпределение на ВУ според търсенето на висше образование от кандидат-студентите и реализацията на завършилите.....	469
Таблица 4.66.4. Групи ВУ според търсенето на висше образование от кандидат-студентите и реализацията на завършилите.....	470
ПН 703 Фармация.....	471
Таблица 4.67.1. Реализация на завършилите (ВУ подредени по точки) .....	471
Таблица 4.67.2. Търсене на висше образование от кандидат-студентите (ВУ подредени по точки) .....	472
Графика 4.67.3. Разпределение на ВУ според търсенето на висше образование от кандидат-студентите и реализацията на завършилите.....	473
Таблица 4.67.4. Групи ВУ според търсенето на висше образование от кандидат-студентите и реализацията на завършилите.....	474

ПН 703 Фармация / СРП Фармация .....	475
Таблица 4.68.1. Реализация на завършилите (ВУ подредени по точки) .....	475
Таблица 4.68.2. Търсене на висше образование от кандидат-студентите (ВУ подредени по точки) .....	476
Графика 4.68.3. Разпределение на ВУ според търсенето на висше образование от кандидат-студентите и реализацията на завършилите	477
Таблица 4.68.4. Групи ВУ според търсенето на висше образование от кандидат-студентите и реализацията на завършилите .....	478
ПН 401 Физически науки .....	479
Таблица 4.69.1. Реализация на завършилите (ВУ подредени по точки) .....	479
Таблица 4.69.2. Търсене на висше образование от кандидат-студентите (ВУ подредени по точки) .....	479
Графика 4.69.3. Разпределение на ВУ според търсенето на висше образование от кандидат-студентите и реализацията на завършилите	480
Таблица 4.69.4. Групи ВУ според търсенето на висше образование от кандидат-студентите и реализацията на завършилите .....	481
ПН 201 Филология .....	482
Таблица 4.70.1. Реализация на завършилите (ВУ подредени по точки) .....	482
Таблица 4.70.2. Търсене на висше образование от кандидат-студентите (ВУ подредени по точки) .....	483
Графика 4.70.3. Разпределение на ВУ според търсенето на висше образование от кандидат-студентите и реализацията на завършилите	484
Таблица 4.70.4. Групи ВУ според търсенето на висше образование от кандидат-студентите и реализацията на завършилите .....	485
ПН 203 Философия .....	486
Таблица 4.71.1. Реализация на завършилите (ВУ подредени по точки) .....	486
Таблица 4.71.2. Търсене на висше образование от кандидат-студентите (ВУ подредени по точки) .....	486
Графика 4.71.3. Разпределение на ВУ според търсенето на висше образование от кандидат-студентите и реализацията на завършилите	487
Таблица 4.71.4. Групи ВУ според търсенето на висше образование от кандидат-студентите и реализацията на завършилите .....	488
ПН 402 Химически науки .....	489
Таблица 4.72.1. Реализация на завършилите (ВУ подредени по точки) .....	489
Таблица 4.72.2. Търсене на висше образование от кандидат-студентите (ВУ подредени по точки) .....	490
Графика 4.72.3. Разпределение на ВУ според търсенето на висше образование от кандидат-студентите и реализацията на завършилите	491
Таблица 4.72.4. Групи ВУ според търсенето на висше образование от кандидат-студентите и реализацията на завършилите .....	492
ПН 510 Химични технологии .....	493

Таблица 4.73.1. Реализация на завършилите (ВУ подредени по точки) .....	493
Таблица 4.73.2. Търсене на висше образование от кандидат-студентите (ВУ подредени по точки) .....	493
Графика 4.73.3. Разпределение на ВУ според търсенето на висше образование от кандидат-студентите и реализацията на завършилите.....	494
Таблица 4.73.4. Групи ВУ според търсенето на висше образование от кандидат-студентите и реализацията на завършилите.....	495
ПН 512 Хранителни технологии.....	496
Таблица 4.74.1. Реализация на завършилите (ВУ подредени по точки) .....	496
Таблица 4.74.2. Търсене на висше образование от кандидат-студентите (ВУ подредени по точки) .....	497
Графика 4.74.3. Разпределение на ВУ според търсенето на висше образование от кандидат-студентите и реализацията на завършилите.....	498
Таблица 4.74.4. Групи ВУ според търсенето на висше образование от кандидат-студентите и реализацията на завършилите.....	499
<b>Раздел 5. Определяне на типове региони за планиране според регионалните потребности за развитие на висшето образование. ..</b>	<b>500</b>
Таблица 5.1. Брой учениците в гимназиален етап на обучение на един студент в региона .....	501
Таблица 5.2. Брой наети специалисти с ВО на един студент в региона .....	502
Графика 5.3. Разпределение на РП според регионалните потребности за развитие на ВО .....	503
Таблица 5.4. Типове РП според регионалните потребности за развитие на ВО в България .....	504
<b>Раздел 6. Ограничения и изключения при обработването и актуализирането на информацията в изданието на Приложение 2 към НКВОРБ за 2023 година.....</b>	<b>506</b>
6.1. Ограничения и изключения при определяне на групи ПН и СРП на национално ниво.....	506
6.2. Ограничения и изключения при определяне на групи акредитирани ВУ по ПН и СРП .....	507
6.3. Ограничения и изключения по отношение на данните от НАЦИД .....	507

## Списък със съкращения

**ВМС** - Военноморските сили

**ВО** – Висше образование

**ВУ** – Висше училище

**ДС** – Действащи студенти

**ЗВО** – Закон за висшето образование

**МОН** – Министерство на образованието и науката

**МС** – Министерски съвет

**НАОА** – Национална агенция за оценяване и акредитация

**НАЦИД** – Национален център за информация и документация

**НКВОРБ** – Национална карта на висшето образование в Република България

**НОИ** – Национален осигурителен институт

**ОКС** – Образователно-квалификационна степен

**ПМС** – Постановление на Министерския съвет

**ПМС 64** - Постановление № 64 на Министерския съвет от 25.03.2016 г. за условията и реда за утвърждаване на броя на приеманите за обучение студенти и докторанти в държавните висши училища и за приемане на Списък на приоритетните професионални направления и на Списък на защитените специалности

**ПМС 328** - Постановление № 328 на Министерския съвет от 30.11.2015 г. за определяне на средствата от държавния бюджет за издръжка на обучението в държавните висши училища в зависимост от комплексна оценка за качеството на обучението и съответствието му с потребностите на пазара на труда

**ПМС 103** - Постановление № 103 на Министерския съвет от 31.05.1993 г. за осъществяване на образователна дейност сред българите в чужбина

**ПМС 228** - Постановление № 228 на Министерския съвет от 20.05.1997 г. за приемане на граждани на Република Македония за студенти в държавните висши училища на Република България.

**ПН** – Професионално направление

**РБ** – Република България

**РП** – Регион за планиране (статистически район от ниво 2)

**СЗРП** - Северозападен район за планиране

**СИРП** - Североизточен район за планиране

**СРВОРБ** – Стратегия за развитие на висшето образование в Република България за периода 2021-2030 г.

**СРП** – Специалност от регулираните професии

**СЦРП** - Северен централен район за планиране

**ЮЗРП** - Югозападен район за планиране

**ЮИРП** – Югоизточен район за планиране

**ЮЦРП** - Южен централен район за планиране

**ЦИОО** – Център за информационно осигуряване на образованието

## Дефиниции

**Действащи студенти** - Всички действащи студенти през съответния семестър на съответната учебна година, включително записаните след прекъсване, след преместване от България или от чужбина, пристигнали и заминали по мобилност, възстановили права, завършилите срока на обучение с невзети изпити по данни от НАЦИД..

**Завършили** - Лица, придобили диплома за завършена образователно-квалификационна степен на висшето образование „професионален бакалавър по...“, „бакалавър“ или „магистър“ в българско висше училище през съответната календарна година“ по данни от НАЦИД.

**Ексклузивни преподаватели** - под „ексклузивни преподаватели“ се разбира преподаватели на трудов договор само в едно ВУ и нямащи друг договор в друго ВУ в България.

## Професионални направления по области на висшето образование

Шифър	Област на висше образование	КОД	Професионално направление
1.	Педагогически науки	101	Теория и управление на образованието
		102	Педагогика
		103	Педагогика на обучението по
2.	Хуманитарни науки	201	Филология
		202	История и археология
		203	Философия
		204	Религия и теология
3.	Социални, стопански и правни науки	301	Социология, антропология и науки за културата
		302	Психология
		303	Политически науки
		304	Социални дейности
		305	Обществени комуникации и информационни науки
		306	Право
		307	Администрация и управление
		308	Икономика
		309	Туризм
4.	Природни науки, математика и информатика	401	Физически науки
		402	Химически науки
		403	Биологически науки
		404	Науки за земята
		405	Математика
		406	Информатика и компютърни науки
5.	Технически науки	501	Машинно инженерство
		502	Електротехника, електроника и автоматика
		503	Комуникационна и компютърна техника
		504	Енергетика
		505	Транспорт, корабоплаване и авиация

Шифър	Област на висше образование	КОД	Професионално направление
		506	Материали и материалознание
		507	Архитектура, строителство и геодезия
		508	Проучване, добив и обработка на полезни изкопаеми
		509	Металургия
		510	Химични технологии
		511	Биотехнологии
		512	Хранителни технологии
		513	Общо инженерство
6.	Аграрни науки и ветеринарна медицина	601	Растениевъдство
		602	Растителна защита
		603	Животновъдство
		604	Ветеринарна медицина
		605	Горско стопанство
7.	Здравеопазване и спорт	701	Медицина
		702	Стоматология
		703	Фармация
		704	Обществено здраве
		705	Здравни грижи
		706	Спорт
8.	Изкуства	801	Теория на изкуствата
		802	Изобразително изкуство
		803	Музикално и танцово изкуство
		804	Театрално и филмово изкуство
9.	Сигурност и отбрана	901	Национална сигурност
		902	Военно дело

## Списък с използваните абривиатури на висшите училища

Висше училище	Използвано съкращение
Американски университет в България - Благоевград	АУБГ
Аграрен университет - Пловдив	АгрУ
Академия за музикално, танцово и изобразително изкуство - Пловдив	АМТИИ
Академия на Министерството на вътрешните работи - София	АМВР
Бургаски свободен университет	БСУ
Варненски свободен университет "Черноризец Храбър"	ВСУ
Великотърновски университет "Св. св. Кирил и Методий"	ВТУ
Висше военновъздушно училище "Георги Бенковски" - Долна Митрополия	ВВВУ
Висше военноморско училище "Никола Йонков Вапцаров" - Варна	ВВМУ
Висше строително училище "Любен Каравелов" - София	ВСтроУ
Висше транспортно училище "Тодор Каблешков" - София	ВТранУ
Висше училище по агробизнес и развитие на регионите - Пловдив	ВУАРР
Висше училище по застраховане и финанси - София	ВУЗФ
Висше училище по мениджмънт	ВУМ
Висше училище по сигурност и икономика - Пловдив	ВУСИ
Висше училище по телекомуникации и пощи - София	ВУТП
Военна академия "Георги Стойков Раковски" - София	ВА
Европейски политехнически университет - Перник	ЕПУ
Икономически университет - Варна	ИУ-Варна
Колеж по мениджмънт, търговия и маркетинг - София	КМТМ
Колеж по туризъм - Благоевград	КоТур
Лесотехнически университет - София	ЛТУ
Медицински университет - Плевен	МУ-Плевен
Медицински университет - Пловдив	МУ-Пловдив
Медицински университет - София	МУ-София
Медицински университет "Проф. д-р Параскев Стоянов" - Варна	МУ-Варна
Международно висше бизнес училище - Ботевград	МВБУ



<b>Висше училище</b>	<b>Използвано съкращение</b>
Минно-геоложки университет "Св. Иван Рилски" - София	МГУ
Национален военен университет "Васил Левски" - Велико Търново	НВУ
Национална академия за театрално и филмово изкуство "Кръстьо Сарафов" - София	НАТФИЗ
Национална музикална академия "Проф. Панчо Владигеров" - София	НМА
Национална спортна академия "Васил Левски" - София	НСА
Национална художествена академия - София	НХА
Нов български университет - София	НБУ
Пловдивски университет "Паисий Хилендарски"	ПУ
Русенски университет "Ангел Кънчев"	РУ
Софийски университет "Св. Климент Охридски"	СУ
Стопанска академия "Димитър Ценов" - Свищов	СА
Театрален колеж "Любен Гройс" - София	ТКГройс
Технически университет - Варна	ТУ-Варна
Технически университет - Габрово	ТУ-Габрово
Технически университет - София	ТУ-София
Тракийски университет - Стара Загора	ТрУ
Университет "Проф. д-р Асен Златаров" - Бургас	УАЗ
Университет за национално и световно стопанство - София	УНСС
Университет по архитектура, строителство и геодезия - София	УАСГ
Университет по библиотекознание и информационни технологии - София	УНИБИТ
Университет по хранителни технологии - Пловдив	УХТ
Химикотехнологичен и металургичен университет - София	ХТМУ
Шуменски университет "Епископ Константин Преславски"	ШУ
Югозападен университет "Неофит Рилски" - Благоевград	ЮЗУ

## Раздел 1. Актуална профилна и териториална структура на висшето образование по професионални направления (ПН), специалности от регулираните професии (СРП) и региони за планиране (РП)

*Настоящият раздел съдържа данни по избрани показатели, описващи актуалната профилна и териториална структура на висшето образование (ВО) в Република България (РБ) по професионални направления (ПН)<sup>1</sup>, специалности от регулираните професии (СРП) и региони за планиране (РП)<sup>2</sup>. Данните в този раздел се актуализират ежегодно.*

---

<sup>1</sup> В таблиците от този раздел професионалните направления са подредени по код.

<sup>2</sup> Статистически район NUTS-2.

Таблица 1.1. Брой висши училища\* по ПН/СРП и по региони за планиране<sup>3</sup>

Професионално направление / специалност от регулираните професии	Общо	Брой висши училища по региони за планиране (включени са и филиалите)					
		ЮЗРП	ЮИРП	СИРП	СЗРП	СЦРП	ЮЦРП
<b>Общо за България</b>	<b>51</b>	<b>27</b>	<b>7</b>	<b>9</b>	<b>6</b>	<b>7</b>	<b>13</b>
ПН 101 Теория и управление на образованието	6	3		1		1	1
ПН 102 Педагогика	11	3	4	1	1	2	1
ПН 103 Педагогика на обучението по ...	12	4	2	2	2	2	2
ПН 201 Филология	7	3	1	1		1	1
ПН 202 История и археология	8	5	1	1		1	1
ПН 203 Философия	5	3				1	1
ПН 204 Религия и теология	4	1	1	1		1	1
ПН 301 Социология, антропология и науки за културата	6	4				1	1
ПН 302 Психология	8	4	1	1		1	1
ПН 303 Политически науки	9	5		1		2	1
ПН 304 Социални дейности	11	3	1	2	1	3	1
ПН 305 Обществени комуникации и информационни науки	9	6	1	1		1	
ПН 306 Право	9	4	1	1		2	1
<i>ПН 306 Право / СРП Право</i>	9	4	1	1		2	1
ПН 307 Администрация и управление	25	12	3	3		5	5
ПН 308 Икономика	24	9	3	4		4	7
ПН 309 Туризъм	14	6	1	3		1	3
ПН 401 Физически науки	4	2		1			1
ПН 402 Химически науки	5	2	1	1			1
ПН 403 Биологически науки	5	2	1	1			1
ПН 404 Науки за земята	8	5		1		1	1
ПН 405 Математика	8	4		1		2	1
ПН 406 Информатика и компютърни науки	16	7	2	4	1	2	1

<sup>3</sup> В таблицата са отразени акредитираните ВУ, вкл. тези с положително оценен проект. Възможно е през периода, за който се отнасят данните в таблицата, в някои акредитирани ВУ по определени ПН и СРП да няма действащи студенти или да не се осъществява прием на студенти.

Професионално направление / специалност от регулираните професии	Общо	Брой висши училища по региони за планиране (включени са и филиалите)					
ПН 501 Машинно инженерство	11	4	3	1	2	2	3
ПН 502 Електротехника, електроника и автоматика	15	5	4	2	3	2	4
ПН 503 Комуникационна и компютърна техника	17	6	4	4	1	2	3
ПН 504 Енергетика	5	2	2	1			1
ПН 505 Транспорт, корабоплаване и авиация	8	2	1	2	2	2	1
<i>ПН 505 Транспорт, корабоплаване и авиация / СРП Електрообзавеждане на кораба</i>	2			2			
<i>ПН 505 Транспорт, корабоплаване и авиация / СРП Корабна радиоелектроника</i>	1			1			
<i>ПН 505 Транспорт, корабоплаване и авиация / СРП Корабни машини и механизми</i>	2			2			
<i>ПН 505 Транспорт, корабоплаване и авиация / СРП Корабоводене</i>	2			2			
<i>ПН 505 Транспорт, корабоплаване и авиация / СРП Речно корабоплаване</i>	1			1			
ПН 506 Материали и материалознание	4	1	1			2	
ПН 507 Архитектура, строителство и геодезия	11	7		3		1	1
<i>ПН 507 Архитектура, строителство и геодезия / СРП Архитектура</i>	4	3		1			
<i>ПН 507 Архитектура, строителство и геодезия / СРП Водоснабдяване и канализация</i>	2	1		1			1
<i>ПН 507 Архитектура, строителство и геодезия / СРП Геодезия</i>	3	1		2			
<i>ПН 507 Архитектура, строителство и геодезия / СРП Маркшайдерство и геодезия</i>	1	1					
<i>ПН 507 Архитектура, строителство и геодезия / СРП Пожарна и аварийна безопасност</i>	1	0		1			
<i>ПН 507 Архитектура, строителство и геодезия / СРП Транспортно строителство</i>	1	0		1			

Професионално направление / специалност от регулираните професии	Общо	Брой висши училища по региони за планиране (включени са и филиалите)					
<i>ПН 507 Архитектура, строителство и геодезия / СРП Хидростроителство</i>	1						
ПН 508 Проучване, добив и обработка на полезни изкопаеми	1	1					1
ПН 509 Металургия	1	1					
ПН 510 Химични технологии	3	1	1			1	
ПН 511 Биотехнологии	7	3	1			1	2
ПН 512 Хранителни технологии	4		2			1	1
ПН 513 Общо инженерство	15	6	3	4	1	3	4
ПН 601 Растениевъдство	5	1	1	1		1	1
ПН 602 Растителна защита	3	1		1			1
ПН 603 Животновъдство	2		1				1
ПН 604 Ветеринарна медицина	2	1	1				
<i>ПН 604 Ветеринарна медицина / СРП Ветеринарна медицина</i>	2	1	1				
ПН 605 Горско стопанство	1	1					
ПН 701 Медицина	7	2	2	1	1		1
<i>ПН 701 Медицина / СРП Медицина</i>	7	2	2	1	1		1
ПН 702 Стоматология	3	1		1			1
<i>ПН 702 Стоматология / СРП Дентална медицина</i>	3	1		1			1
ПН 703 Фармация	5	2		1	1		1
<i>ПН 703 Фармация / СРП Фармация</i>	5	2		1	1		1
ПН 704 Обществено здраве	11	5	2	1	1	1	2
<i>ПН 704 Обществено здраве / СРП Кинезитерапия</i>	6	3	1	1		1	1
<i>ПН 704 Обществено здраве / СРП Управление на здравните грижи</i>	7	2	1	1	1	1	1
ПН 705 Здравни грижи	10	4	3	1	2	2	2
<i>ПН 705 Здравни грижи / СРП Акушерка</i>	8	2	3	1	2	2	2
<i>ПН 705 Здравни грижи / СРП Зъботехник</i>	3	1		1			1
<i>ПН 705 Здравни грижи / СРП Инспектор по обществено здраве</i>	3	1		1			1

Професионално направление / специалност от регулираните професии	Общо	Брой висши училища по региони за планиране (включени са и филиалите)					
ПН 705 Здравни грижи / СРП Лекарски асистент	5	1	2		1	1	1
ПН 705 Здравни грижи / СРП Масажист (с увредено зрение)	1	1					
ПН 705 Здравни грижи / СРП Медицинска сестра	9	3	3	1	2	2	2
ПН 705 Здравни грижи / СРП Медицински лаборант	5	1	1	1	1		1
ПН 705 Здравни грижи / СРП Помощник-фармацевт	5	1	1	1	1		1
ПН 705 Здравни грижи / СРП Рентгенов лаборант	4	1		1	1		1
ПН 705 Здравни грижи / СРП Рехабилитатор	5	1	2	1			1
ПН 706 Спорт	2	2					
ПН 801 Теория на изкуствата	2	1					1
ПН 802 Изобразително изкуство	8	4	1	1		1	2
ПН 803 Музикално и танцово изкуство	8	4	1	1			2
ПН 804 Театрално и филмово изкуство	5	4					1
ПН 901 Национална сигурност	13	5		4		3	3
ПН 902 Военно дело	4	1		2	1	1	
ПН 902 Военно дело / СРП Организация и управление на военни формирования на оперативно ниво	1	1					
ПН 902 Военно дело / СРП Организация и управление на военни формирования на тактическо ниво	3			2	1	1	
ПН 902 Военно дело / СРП Стратегическо ръководство на отбраната и въоръжените сили	1	1					

Данни от НАЦИД, септември 2023 г. и НАОА, септември 2023 г.

**\*Националната агенция за оценяване и акредитация при Министерския съвет** на основание чл. 85, ал. 1, т. 7 от Закона за висшето образование обнародва списъци на акредитираните висши училища, техните основни звена, филиали, професионални направления и специалности от регулираните професии, както и на акредитираните докторски програми във висшите училища и организациите по чл. 47, ал. 1 от ЗВО. Според списъка, публикуван в Държавен вестник бр.52 от 16.06.2023 г. в Република България към тази дата са акредитирани 51 ВУ.

Таблица 1.2. Брой действащи студенти за учебната 2022/2023 година по ПН/СРП и дял на студентите по региони за планиране (като % от студентите на национално ниво)

Професионално направление / Специалност от регулираните професии	България	Регион за планиране на висшето училище (включително филиалите)						Разпределение на студентите от ПН/СРП по региони за планиране (като % от студентите в ПН/СРП на национално ниво)					
		ЮЗРП	ЮИРП	СИРП	СЗРП	СЦРП	ЮЦРП	ЮЗРП	ЮИРП	СИРП	СЗРП	СЦРП	ЮЦРП
<b>Общо за България</b>	<b>179765</b>	<b>81760</b>	<b>12355</b>	<b>26948</b>	<b>4837</b>	<b>20859</b>	<b>33006</b>	<b>45,5%</b>	<b>6,9%</b>	<b>15,0%</b>	<b>2,7%</b>	<b>11,6%</b>	<b>18,4%</b>
ПН 101 Теория и управление на образованието	302	115		59		55	73	38,1%	0,0%	19,5%	0,0%	18,2%	24,2%
ПН 102 Педагогика	16900	4912	2930	2383	556	3282	2837	29,1%	17,3%	14,1%	3,3%	19,4%	16,8%
ПН 103 Педагогика на обучението по ...	8587	2416	291	1055	370	1632	2823	28,1%	3,4%	12,3%	4,3%	19,0%	32,9%
ПН 201 Филология	5938	2690	69	529		1011	1639	45,3%	1,2%	8,9%	0,0%	17,0%	27,6%
ПН 202 История и археология	1191	741		127		147	176	62,2%	0,0%	10,7%	0,0%	12,3%	14,8%
ПН 203 Философия	575	448				92	35	77,9%	0,0%	0,0%	0,0%	16,0%	6,1%
ПН 204 Религия и теология	420	239		50		85	46	56,9%	0,0%	11,9%	0,0%	20,2%	11,0%
ПН 301 Социология, антропология и науки за културата	924	710				82	132	76,8%	0,0%	0,0%	0,0%	8,9%	14,3%
ПН 302 Психология	3849	1452	356	445		772	824	37,7%	9,2%	11,6%	0,0%	20,1%	21,4%
ПН 303 Политически науки	1490	1297		1		82	110	87,0%	0,0%	0,1%	0,0%	5,5%	7,4%
ПН 304 Социални дейности	1342	331	77	395	7	378	154	24,7%	5,7%	29,4%	0,5%	28,2%	11,5%
ПН 305 Обществени комуникации и информационни науки	2700	2556	26	16		102		94,7%	1,0%	0,6%	0,0%	3,8%	0,0%
ПН 306 Право	6852	4082	333	680		1006	751	59,6%	4,9%	9,9%	0,0%	14,7%	11,0%
<i>ПН 306 Право / СРП Право</i>	6846	4082	327	680		1006	751	59,6%	4,8%	9,9%	0,0%	14,7%	11,0%
ПН 307 Администрация и управление	10917	5295	483	761		1284	3094	48,5%	4,4%	7,0%	0,0%	11,8%	28,3%
ПН 308 Икономика	24906	13311	776	3676		3936	3207	53,4%	3,1%	14,8%	0,0%	15,8%	12,9%
ПН 309 Туризъм	2590	781	392	947		188	282	30,2%	15,1%	36,6%	0,0%	7,3%	10,9%
ПН 401 Физически науки	711	438		68			205	61,6%	0,0%	9,6%	0,0%	0,0%	28,8%
ПН 402 Химически науки	743	255	110	98			280	34,3%	14,8%	13,2%	0,0%	0,0%	37,7%

Професионално направление / Специалност от регулираните професии	България	Регион за планиране на висшето училище (включително филиалите)						Разпределение на студентите от ПН/СРП по региони за планиране (като % от студентите в ПН/СРП на национално ниво)					
		ЮЗРП	ЮИРП	СИРП	СЗРП	СЦРП	ЮЦРП	ЮЗРП	ЮИРП	СИРП	СЗРП	СЦРП	ЮЦРП
ПН 403 Биологически науки	1689	689	158	68			774	40,8%	9,4%	4,0%	0,0%	0,0%	45,8%
ПН 404 Науки за земята	902	648		112			49	71,8%	0,0%	12,4%	0,0%	5,4%	10,3%
ПН 405 Математика	484	340		25			44	70,2%	0,0%	5,2%	0,0%	9,1%	15,5%
ПН 406 Информатика и компютърни науки	7181	3905	154	847	31	510	1734	54,4%	2,1%	11,8%	0,4%	7,1%	24,1%
ПН 501 Машинно инженерство	3021	815	550	293	43	862	458	27,0%	18,2%	9,7%	1,4%	28,5%	15,2%
ПН 502 Електротехника, електроника и автоматика	4194	1602	672	348	91	986	495	38,2%	16,0%	8,3%	2,2%	23,5%	11,8%
ПН 503 Комуникационна и компютърна техника	7259	3003	513	1922	65	725	1031	41,4%	7,1%	26,5%	0,9%	10,0%	14,2%
ПН 504 Енергетика	1297	500	282	421			94	38,6%	21,7%	32,5%	0,0%	0,0%	7,2%
ПН 505 Транспорт, корабоплаване и авиация	4624	579	75	3151	169	514	136	12,5%	1,6%	68,1%	3,7%	11,1%	2,9%
<i>ПН 505 Транспорт, корабоплаване и авиация / СРП Електрообзавеждане на кораба</i>	155			155				0,0%	0,0%	100,0%	0,0%	0,0%	0,0%
<i>ПН 505 Транспорт, корабоплаване и авиация / СРП Корабни машини и механизми</i>	489			489				0,0%	0,0%	100,0%	0,0%	0,0%	0,0%
<i>ПН 505 Транспорт, корабоплаване и авиация / СРП Корабоводене</i>	1195			1195				0,0%	0,0%	100,0%	0,0%	0,0%	0,0%
ПН 506 Материали и материалознание	322	95	28			199		29,5%	8,7%	0,0%	0,0%	61,8%	0,0%
ПН 507 Архитектура, строителство и геодезия	4346	3582		622		62	80	82,4%	0,0%	14,3%	0,0%	1,4%	1,8%
<i>ПН 507 Архитектура, строителство и геодезия / СРП Архитектура</i>	1171	1054		117				90,0%	0,0%	10,0%	0,0%	0,0%	0,0%
<i>ПН 507 Архитектура, строителство и геодезия / СРП Водоснабдяване и канализация</i>	168	142		8			18	84,5%	0,0%	4,8%	0,0%	0,0%	10,7%
<i>ПН 507 Архитектура, строителство и геодезия / СРП Геодезия</i>	361	259		102				71,7%	0,0%	28,3%	0,0%	0,0%	0,0%



Професионално направление / Специалност от регулираните професии	България	Регион за планиране на висшето училище (включително филиалите)						Разпределение на студентите от ПН/СРП по региони за планиране (като % от студентите в ПН/СРП на национално ниво)					
		ЮЗРП	ЮИРП	СИРП	СЗРП	СЦРП	ЮЦРП	ЮЗРП	ЮИРП	СИРП	СЗРП	СЦРП	ЮЦРП
<i>ПН 507 Архитектура, строителство и геодезия / СРП Маркшайдерство и геодезия</i>	140	140						100,0%	0,0%	0,0%	0,0%	0,0%	0,0%
<i>ПН 507 Архитектура, строителство и геодезия / СРП Пожарна и аварийна безопасност от регулираната професия „Инженер в инвестиционното проектиране“</i>	3			3				0,0%	0,0%	100,0%	0,0%	0,0%	0,0%
<i>ПН 507 Архитектура, строителство и геодезия / СРП Транспортно строителство</i>	157	146		11				93,0%	0,0%	7,0%	0,0%	0,0%	0,0%
<i>ПН 507 Архитектура, строителство и геодезия / СРП Хидростроителство</i>	75	75						100,0%	0,0%	0,0%	0,0%	0,0%	0,0%
ПН 508 Проучване, добив и обработка на полезни изкопаеми	383	297					86	77,5%	0,0%	0,0%	0,0%	0,0%	22,5%
ПН 509 Металургия	165	165						100,0%	0,0%	0,0%	0,0%	0,0%	0,0%
ПН 510 Химични технологии	1004	699	197				108	69,6%	19,6%	0,0%	0,0%	10,8%	0,0%
ПН 511 Биотехнологии	604	362	68				39	59,9%	11,3%	0,0%	0,0%	6,5%	22,4%
ПН 512 Хранителни технологии	1235		165				46	0,0%	13,4%	0,0%	0,0%	3,7%	82,9%
ПН 513 Общо инженерство	4189	1941	167	761	83		750	46,3%	4,0%	18,2%	2,0%	17,9%	11,6%
ПН 601 Растениевъдство	1350	166	220	198			63	12,3%	16,3%	14,7%	0,0%	4,7%	52,1%
ПН 602 Растителна защита	481	71		75				14,8%	0,0%	15,6%	0,0%	0,0%	69,6%
ПН 603 Животновъдство	346		226					0,0%	65,3%	0,0%	0,0%	0,0%	34,7%
ПН 604 Ветеринарна медицина	1285	389	896					30,3%	69,7%	0,0%	0,0%	0,0%	0,0%
<i>ПН 604 Ветеринарна медицина / СРП Ветеринарна медицина</i>	1251	389	862					31,1%	68,9%	0,0%	0,0%	0,0%	0,0%
ПН 605 Горско стопанство	735	735						100,0%	0,0%	0,0%	0,0%	0,0%	0,0%
ПН 701 Медицина	12660	4247	863	2837	1904		2809	33,5%	6,8%	22,4%	15,0%	0,0%	22,2%

Професионално направление / Специалност от регулираните професии	България	Регион за планиране на висшето училище (включително филиалите)						Разпределение на студентите от ПН/СРП по региони за планиране (като % от студентите в ПН/СРП на национално ниво)					
		ЮЗРП	ЮИРП	СИРП	СЗРП	СЦРП	ЮЦРП	ЮЗРП	ЮИРП	СИРП	СЗРП	СЦРП	ЮЦРП
<i>ПН 701 Медицина / СРП Медицина</i>	12377	3964	863	2837	1904		2809	32,0%	7,0%	22,9%	15,4%	0,0%	22,7%
ПН 702 Стоматология	3153	1341		616			1196	42,5%	0,0%	19,5%	0,0%	0,0%	37,9%
<i>ПН 702 Стоматология / СРП Дентална медицина</i>	3153	1341		616			1196	42,5%	0,0%	19,5%	0,0%	0,0%	37,9%
ПН 703 Фармация	2290	1081		387	258		564	47,2%	0,0%	16,9%	11,3%	0,0%	24,6%
<i>ПН 703 Фармация / СРП Фармация</i>	2243	1048		373	258		564	46,7%	0,0%	16,6%	11,5%	0,0%	25,1%
ПН 704 Обществено здраве	2276	1114	145	302	251	142	322	48,9%	6,4%	13,3%	11,0%	6,2%	14,1%
<i>ПН 704 Обществено здраве / СРП Кинезитерапия</i>	734	523	49	67			81	71,3%	6,7%	9,1%	0,0%	11,0%	1,9%
<i>ПН 704 Обществено здраве / СРП Управление на здравните грижи</i>	555	166	31	68	79	9	202	29,9%	5,6%	12,3%	14,2%	1,6%	36,4%
ПН 705 Здравни грижи	6796	1801	1065	1465	836	388	1241	26,5%	15,7%	21,6%	12,3%	5,7%	18,3%
<i>ПН 705 Здравни грижи / СРП Акушерка</i>	860	147	178	190	108	99	138	17,1%	20,7%	22,1%	12,6%	11,5%	16,0%
<i>ПН 705 Здравни грижи / СРП Зъботехник</i>	350	145		118			87	41,4%	0,0%	33,7%	0,0%	0,0%	24,9%
<i>ПН 705 Здравни грижи / СРП Инспектор по обществено здраве</i>	143	64		44			35	44,8%	0,0%	30,8%	0,0%	0,0%	24,5%
<i>ПН 705 Здравни грижи / СРП Лекарски асистент</i>	436	102	146		82	67	39	23,4%	33,5%	0,0%	18,8%	15,4%	8,9%
<i>ПН 705 Здравни грижи / СРП Медицинска сестра</i>	2512	639	388	347	434	222	482	25,4%	15,4%	13,8%	17,3%	8,8%	19,2%
<i>ПН 705 Здравни грижи / СРП Медицински лаборант</i>	374	121	65	77	48		63	32,4%	17,4%	20,6%	12,8%	0,0%	16,8%
<i>ПН 705 Здравни грижи / СРП Помощник-фармацевт</i>	551	149	93	137	71		101	27,0%	16,9%	24,9%	12,9%	0,0%	18,3%
<i>ПН 705 Здравни грижи / СРП Рентгенов лаборант</i>	312	122		65	51		74	39,1%	0,0%	20,8%	16,3%	0,0%	23,7%
<i>ПН 705 Здравни грижи / СРП Рехабилитатор</i>	462	115	133	114			100	24,9%	28,8%	24,7%	0,0%	0,0%	21,6%
ПН 706 Спорт	1964	1964						100,0%	0,0%	0,0%	0,0%	0,0%	0,0%

Професионално направление / Специалност от регулираните професии	България	Регион за планиране на висшето училище (включително филиалите)						Разпределение на студентите от ПН/СРП по региони за планиране (като % от студентите в ПН/СРП на национално ниво)					
		ЮЗРП	ЮИРП	СИРП	СЗРП	СЦРП	ЮЦРП	ЮЗРП	ЮИРП	СИРП	СЗРП	СЦРП	ЮЦРП
ПН 801 Теория на изкуствата	48	20					28	41,7%	0,0%	0,0%	0,0%	0,0%	58,3%
ПН 802 Изобразително изкуство	2252	1639	68	80		216	249	72,8%	3,0%	3,6%	0,0%	9,6%	11,1%
ПН 803 Музикално и танцово изкуство	1317	829		61			427	62,9%	0,0%	4,6%	0,0%	0,0%	32,4%
ПН 804 Театрално и филмово изкуство	1853	1816					37	98,0%	0,0%	0,0%	0,0%	0,0%	2,0%
ПН 901 Национална сигурност	5370	2676		564		525	1605	49,8%	0,0%	10,5%	0,0%	9,8%	29,9%
ПН 902 Военно дело	1236	63		503	173	497		5,1%	0,0%	40,7%	14,0%	40,2%	0,0%
<i>ПН 902 Военно дело / СРП Организация и управление на военни формирования на оперативно ниво</i>	53	53						100,0%	0,0%	0,0%	0,0%	0,0%	0,0%
<i>ПН 902 Военно дело / СРП Организация и управление на военни формирования на тактическо ниво</i>	1173			503	173	497		0,0%	0,0%	42,9%	14,7%	42,4%	0,0%
<i>ПН 902 Военно дело / СРП Стратегическо ръководство на отбраната и въоръжените сили</i>	10	10						100,0%	0,0%	0,0%	0,0%	0,0%	0,0%

Данни от НАЦИД, септември 2023 г.

Таблица 1.3. Брой действащи студенти за учебната 2022/2023 година по ПН/СРП и дял на студентите по региони за планиране (като % от студентите в региона)

Професионално направление / Специалност от регулираните професии	България	Регион за планиране на висшето училище (включително филиалите)						Разпределение на студентите от ПН/СРП по региони за планиране (като % от студентите в региона)					
		ЮЗРП	ЮИРП	СИРП	СЗРП	СЦРП	ЮЦРП	ЮЗРП	ЮИРП	СИРП	СЗРП	СЦРП	ЮЦРП
<b>Общо за България</b>	<b>179765</b>	<b>81760</b>	<b>12355</b>	<b>26948</b>	<b>4837</b>	<b>20859</b>	<b>33006</b>	<b>100,0%</b>	<b>100,0%</b>	<b>100,0%</b>	<b>100,0%</b>	<b>100,0%</b>	<b>100,0%</b>
ПН 101 Теория и управление на образованието	302	115		59		55	73	0,1%	0,0%	0,2%	0,0%	0,3%	0,2%
ПН 102 Педагогика	16900	4912	2930	2383	556	3282	2837	6,0%	23,7%	8,8%	11,5%	15,7%	8,6%
ПН 103 Педагогика на обучението по ...	8587	2416	291	1055	370	1632	2823	3,0%	2,4%	3,9%	7,6%	7,8%	8,6%
ПН 201 Филология	5938	2690	69	529		1011	1639	3,3%	0,6%	2,0%	0,0%	4,8%	5,0%
ПН 202 История и археология	1191	741		127		147	176	0,9%	0,0%	0,5%	0,0%	0,7%	0,5%
ПН 203 Философия	575	448				92	35	0,5%	0,0%	0,0%	0,0%	0,4%	0,1%
ПН 204 Религия и теология	420	239		50		85	46	0,3%	0,0%	0,2%	0,0%	0,4%	0,1%
ПН 301 Социология, антропология и науки за културата	924	710				82	132	0,9%	0,0%	0,0%	0,0%	0,4%	0,4%
ПН 302 Психология	3849	1452	356	445		772	824	1,8%	2,9%	1,7%	0,0%	3,7%	2,5%
ПН 303 Политически науки	1490	1297		1		82	110	1,6%	0,0%	0,0%	0,0%	0,4%	0,3%
ПН 304 Социални дейности	1342	331	77	395	7	378	154	0,4%	0,6%	1,5%	0,1%	1,8%	0,5%
ПН 305 Обществени комуникации и информационни науки	2700	2556	26	16		102		3,1%	0,2%	0,1%	0,0%	0,5%	0,0%
ПН 306 Право	6852	4082	333	680		1006	751	5,0%	2,7%	2,5%	0,0%	4,8%	2,3%
ПН 306 Право / СРП Право	6846	4082	327	680		1006	751	5,0%	2,6%	2,5%	0,0%	4,8%	2,3%
ПН 307 Администрация и управление	10917	5295	483	761		1284	3094	6,5%	3,9%	2,8%	0,0%	6,2%	9,4%
ПН 308 Икономика	24906	13311	776	3676		3936	3207	16,3%	6,3%	13,6%	0,0%	18,9%	9,7%
ПН 309 Туризъм	2590	781	392	947		188	282	1,0%	3,2%	3,5%	0,0%	0,9%	0,9%
ПН 401 Физически науки	711	438		68			205	0,5%	0,0%	0,3%	0,0%	0,0%	0,6%
ПН 402 Химически науки	743	255	110	98			280	0,3%	0,9%	0,4%	0,0%	0,0%	0,8%
ПН 403 Биологически науки	1689	689	158	68			774	0,8%	1,3%	0,3%	0,0%	0,0%	2,3%
ПН 404 Науки за земята	902	648		112		49	93	0,8%	0,0%	0,4%	0,0%	0,2%	0,3%

Професионално направление / Специалност от регулираните професии	България	Регион за планиране на висшето училище (включително филиалите)						Разпределение на студентите от ПН/СРП по региони за планиране (като % от студентите региона)					
		ЮЗРП	ЮИРП	СИРП	СЗРП	СЦРП	ЮЦРП	ЮЗРП	ЮИРП	СИРП	СЗРП	СЦРП	ЮЦРП
ПН 405 Математика	484	340		25		44	75	0,4%	0,0%	0,1%	0,0%	0,2%	0,2%
ПН 406 Информатика и компютърни науки	7181	3905	154	847	31	510	1734	4,8%	1,2%	3,1%	0,6%	2,4%	5,3%
ПН 501 Машинно инженерство	3021	815	550	293	43	862	458	1,0%	4,5%	1,1%	0,9%	4,1%	1,4%
ПН 502 Електротехника, електроника и автоматика	4194	1602	672	348	91	986	495	2,0%	5,4%	1,3%	1,9%	4,7%	1,5%
ПН 503 Комуникационна и компютърна техника	7259	3003	513	1922	65	725	1031	3,7%	4,2%	7,1%	1,3%	3,5%	3,1%
ПН 504 Енергетика	1297	500	282	421			94	0,6%	2,3%	1,6%	0,0%	0,0%	0,3%
ПН 505 Транспорт, корабоплаване и авиация	4624	579	75	3151	169	514	136	0,7%	0,6%	11,7%	3,5%	2,5%	0,4%
ПН 505 Транспорт, корабоплаване и авиация / СРП Електрообзавеждане на кораба	155			155				0,0%	0,0%	0,6%	0,0%	0,0%	0,0%
ПН 505 Транспорт, корабоплаване и авиация / СРП Корабни машини и механизми	489			489				0,0%	0,0%	1,8%	0,0%	0,0%	0,0%
ПН 505 Транспорт, корабоплаване и авиация / СРП Корабоводене	1195			1195				0,0%	0,0%	4,4%	0,0%	0,0%	0,0%
ПН 506 Материали и материалознание	322	95	28			199		0,1%	0,2%	0,0%	0,0%	1,0%	0,0%
ПН 507 Архитектура, строителство и геодезия	4346	3582		622		62	80	4,4%	0,0%	2,3%	0,0%	0,3%	0,2%
ПН 507 Архитектура, строителство и геодезия / СРП Архитектура	1171	1054		117				1,3%	0,0%	0,4%	0,0%	0,0%	0,0%
ПН 507 Архитектура, строителство и геодезия / СРП Водоснабдяване и канализация	168	142		8			18	0,2%	0,0%	0,0%	0,0%	0,0%	0,1%
ПН 507 Архитектура, строителство и геодезия / СРП Геодезия	361	259		102				0,3%	0,0%	0,4%	0,0%	0,0%	0,0%
ПН 507 Архитектура, строителство и геодезия / СРП Маркшайдерство и геодезия	140	140						0,2%	0,0%	0,0%	0,0%	0,0%	0,0%

Професионално направление / Специалност от регулираните професии	България	Регион за планиране на висшето училище (включително филиалите)						Разпределение на студентите от ПН/СРП по региони за планиране (като % от студентите региона)					
		ЮЗРП	ЮИРП	СИРП	СЗРП	СЦРП	ЮЦРП	ЮЗРП	ЮИРП	СИРП	СЗРП	СЦРП	ЮЦРП
ПН 507 Архитектура, строителство и геодезия / СРП Пожарна и аварийна безопасност от регулираната професия „Инженер в инвестиционното проектиране“	3	0		3				0,0%	0,0%	0,0%	0,0%	0,0%	0,0%
ПН 507 Архитектура, строителство и геодезия / СРП Транспортно строителство	157	146		11				0,2%	0,0%	0,0%	0,0%	0,0%	0,0%
ПН 507 Архитектура, строителство и геодезия / СРП Хидростроителство	75	75						0,1%	0,0%	0,0%	0,0%	0,0%	0,0%
ПН 508 Проучване, добив и обработка на полезни изкопаеми	383	297					86	0,4%	0,0%	0,0%	0,0%	0,0%	0,3%
ПН 509 Металургия	165	165						0,2%	0,0%	0,0%	0,0%	0,0%	0,0%
ПН 510 Химични технологии	1004	699	197			108		0,9%	1,6%	0,0%	0,0%	0,5%	0,0%
ПН 511 Биотехнологии	604	362	68			39	135	0,4%	0,6%	0,0%	0,0%	0,2%	0,4%
ПН 512 Хранителни технологии	1235		165			46	1024	0,0%	1,3%	0,0%	0,0%	0,2%	3,1%
ПН 513 Общо инженерство	4189	1941	167	761	83	750	487	2,4%	1,4%	2,8%	1,7%	3,6%	1,5%
ПН 601 Растениевъдство	1350	166	220	198		63	703	0,2%	1,8%	0,7%	0,0%	0,3%	2,1%
ПН 602 Растителна защита	481	71		75			335	0,1%	0,0%	0,3%	0,0%	0,0%	1,0%
ПН 603 Животновъдство	346		226				120	0,0%	1,8%	0,0%	0,0%	0,0%	0,4%
ПН 604 Ветеринарна медицина	1285	389	896					0,5%	7,3%	0,0%	0,0%	0,0%	0,0%
ПН 604 Ветеринарна медицина / СРП Ветеринарна медицина	1251	389	862					0,5%	7,0%	0,0%	0,0%	0,0%	0,0%
ПН 605 Горско стопанство	735	735						0,9%	0,0%	0,0%	0,0%	0,0%	0,0%
ПН 701 Медицина	12660	4247	863	2837	1904		2809	5,2%	7,0%	10,5%	39,4%	0,0%	8,5%
ПН 701 Медицина / СРП Медицина	12377	3964	863	2837	1904		2809	4,8%	7,0%	10,5%	39,4%	0,0%	8,5%
ПН 702 Стоматология	3153	1341		616			1196	1,6%	0,0%	2,3%	0,0%	0,0%	3,6%
ПН 702 Стоматология / СРП Дентална медицина	3153	1341		616			1196	1,6%	0,0%	2,3%	0,0%	0,0%	3,6%

Професионално направление / Специалност от регулираните професии	България	Регион за планиране на висшето училище (включително филиалите)						Разпределение на студентите от ПН/СРП по региони за планиране (като % от студентите региона)					
		ЮЗРП	ЮИРП	СИРП	СЗРП	СЦРП	ЮЦРП	ЮЗРП	ЮИРП	СИРП	СЗРП	СЦРП	ЮЦРП
ПН 703 Фармация	2290	1081		387	258		564	1,3%	0,0%	1,4%	5,3%	0,0%	1,7%
ПН 703 Фармация / СРП Фармация	2243	1048		373	258		564	1,3%	0,0%	1,4%	5,3%	0,0%	1,7%
ПН 704 Обществено здраве	2276	1114	145	302	251	142	322	1,4%	1,2%	1,1%	5,2%	0,7%	1,0%
ПН 704 Обществено здраве / СРП Кинезитерапия	734	523	49	67			81 14	0,6%	0,4%	0,2%	0,0%	0,4%	0,0%
ПН 704 Обществено здраве / СРП Управление на здравните грижи	555	166	31	68	79	9	202	0,2%	0,3%	0,3%	1,6%	0,0%	0,6%
ПН 705 Здравни грижи	6796	1801	1065	1465	836	388	1241	2,2%	8,6%	5,4%	17,3%	1,9%	3,8%
ПН 705 Здравни грижи / СРП Акушерка	860	147	178	190	108	99	138	0,2%	1,4%	0,7%	2,2%	0,5%	0,4%
ПН 705 Здравни грижи / СРП Зъботехник	350	145		118			87	0,2%	0,0%	0,4%	0,0%	0,0%	0,3%
ПН 705 Здравни грижи / СРП Инспектор по обществено здраве	143	64		44			35	0,1%	0,0%	0,2%	0,0%	0,0%	0,1%
ПН 705 Здравни грижи / СРП Лекарски асистент	436	102	146		82	67	39	0,1%	1,2%	0,0%	1,7%	0,3%	0,1%
ПН 705 Здравни грижи / СРП Медицинска сестра	2512	639	388	347	434	222	482	0,8%	3,1%	1,3%	9,0%	1,1%	1,5%
ПН 705 Здравни грижи / СРП Медицински лаборант	374	121	65	77	48		63	0,1%	0,5%	0,3%	1,0%	0,0%	0,2%
ПН 705 Здравни грижи / СРП Помощник- фармацевт	551	149	93	137	71		101	0,2%	0,8%	0,5%	1,5%	0,0%	0,3%
ПН 705 Здравни грижи / СРП Рентгенов лаборант	312	122		65	51		74	0,1%	0,0%	0,2%	1,1%	0,0%	0,2%
ПН 705 Здравни грижи / СРП Рехабилитатор	462	115	133	114			100	0,1%	1,1%	0,4%	0,0%	0,0%	0,3%
ПН 706 Спорт	1964	1964						2,4%	0,0%	0,0%	0,0%	0,0%	0,0%
ПН 801 Теория на изкуствата	48	20					28	0,0%	0,0%	0,0%	0,0%	0,0%	0,1%
ПН 802 Изобразително изкуство	2252	1639	68	80		216	249	2,0%	0,6%	0,3%	0,0%	1,0%	0,8%
ПН 803 Музикално и танцово изкуство	1317	829		61			427	1,0%	0,0%	0,2%	0,0%	0,0%	1,3%
ПН 804 Театрално и филмово изкуство	1853	1816					37	2,2%	0,0%	0,0%	0,0%	0,0%	0,1%

Професионално направление / Специалност от регулираните професии	България	Регион за планиране на висшето училище (включително филиалите)						Разпределение на студентите от ПН/СРП по региони за планиране (като % от студентите региона)					
		ЮЗРП	ЮИРП	СИРП	СЗРП	СЦРП	ЮЦРП	ЮЗРП	ЮИРП	СИРП	СЗРП	СЦРП	ЮЦРП
ПН 901 Национална сигурност	5370	2676		564		525	1605	3,3%	0,0%	2,1%	0,0%	2,5%	4,9%
ПН 902 Военно дело	1236	63		503	173	497		0,1%	0,0%	1,9%	3,6%	2,4%	0,0%
ПН 902 Военно дело / СРП Организация и управление на военни формирования на оперативно ниво	53	53						0,1%	0,0%	0,0%	0,0%	0,0%	0,0%
ПН 902 Военно дело / СРП Организация и управление на военни формирования на тактическо ниво	1173			503	173	497		0,0%	0,0%	1,9%	3,6%	2,4%	0,0%
ПН 902 Военно дело / СРП Стратегическо ръководство на отбраната и въоръжените сили	10	10						0,0%	0,0%	0,0%	0,0%	0,0%	0,0%

Данни от НАЦИД, септември 2023 г.



Таблица 1.4. Брой действащи студенти за учебната 2022/2023 година по ПН/СРП, регион за планиране и ОКС

Професионално направление / Специалност от регулираните професии	Образователно квалификационна степен (ОКС)	Брой действащи студенти общо	Брой действащи студенти по региони за планиране на висшето училище (включително филиалите)					
			ЮЗРП	ЮИРП	СИРП	СЗРП	СЦРП	ЮЦРП
<b>Общо</b>	<b>Общо</b>	<b>179765</b>	<b>81760</b>	<b>12355</b>	<b>26948</b>	<b>4837</b>	<b>20859</b>	<b>33006</b>
От тях:	Професионален бакалавър	5451	2161	758	1472	521		539
От тях:	Бакалавър	116561	53496	6775	16767	2037	15089	22397
От тях:	Магистър	57753	26103	4822	8709	2279	5770	10070
ПН 101 Теория и управление на образованието	Професионален бакалавър							
ПН 101 Теория и управление на образованието	Бакалавър							
ПН 101 Теория и управление на образованието	Магистър	302	115		59		55	73
ПН 102 Педагогика	Професионален бакалавър	420			236	184		
ПН 102 Педагогика	Бакалавър	10272	3126	1935	946	372	1900	1993
ПН 102 Педагогика	Магистър	6208	1786	995	1201		1382	844
ПН 103 Педагогика на обучението по ...	Професионален бакалавър	17			17			
ПН 103 Педагогика на обучението по ...	Бакалавър	6529	2123	205	708	370	1088	2035
ПН 103 Педагогика на обучението по ...	Магистър	2041	293	86	330		544	788
ПН 201 Филология	Професионален бакалавър							
ПН 201 Филология	Бакалавър	5324	2309	65	457		936	1557
ПН 201 Филология	Магистър	614	381	4	72		75	82
ПН 202 История и археология	Професионален бакалавър							
ПН 202 История и археология	Бакалавър	1028	644		109		113	162
ПН 202 История и археология	Магистър	163	97		18		34	14
ПН 203 Философия	Професионален бакалавър							
ПН 203 Философия	Бакалавър	482	364				83	35
ПН 203 Философия	Магистър	93	84				9	
ПН 204 Религия и теология	Професионален бакалавър							
ПН 204 Религия и теология	Бакалавър	287	144		50		52	41

Професионално направление / Специалност от регулираните професии	Образователно квалификационна степен (ОКС)	Брой действащи студенти	Брой действащи студенти по региони за планиране на висшето училище (включително филиалите)					
ПН 204 Религия и теология	Магистър	133	95				33	5
ПН 301 Социология, антропология и науки за културата	Професионален бакалавър							
ПН 301 Социология, антропология и науки за културата	Бакалавър	837	640				71	126
ПН 301 Социология, антропология и науки за културата	Магистър	87	70				11	6
ПН 302 Психология	Професионален бакалавър							
ПН 302 Психология	Бакалавър	2326	898	206	303		405	514
ПН 302 Психология	Магистър	1523	554	150	142		367	310
ПН 303 Политически науки	Професионален бакалавър							
ПН 303 Политически науки	Бакалавър	1207	1096				42	69
ПН 303 Политически науки	Магистър	283	201		1		40	41
ПН 304 Социални дейности	Професионален бакалавър	7				7		
ПН 304 Социални дейности	Бакалавър	1100	279	77	337		303	104
ПН 304 Социални дейности	Магистър	235	52		58		75	50
ПН 305 Обществени комуникации и информационни науки	Професионален бакалавър							
ПН 305 Обществени комуникации и информационни науки	Бакалавър	2436	2314	25	11		86	
ПН 305 Обществени комуникации и информационни науки	Магистър	264	242	1	5		16	
ПН 306 Право	Професионален бакалавър							
ПН 306 Право	Бакалавър							
ПН 306 Право	Магистър	6852	4082	333	680		1006	751
<i>ПН 306 Право / СРП Право</i>	Професионален бакалавър							
<i>ПН 306 Право / СРП Право</i>	Бакалавър							
<i>ПН 306 Право / СРП Право</i>	Магистър	6846	4082	327	680		1006	751
ПН 307 Администрация и управление	Професионален бакалавър	292	201	34	57			
ПН 307 Администрация и управление	Бакалавър	8149	3946	158	579		937	2529

Професионално направление / Специалност от регулираните професии	Образователно квалификационна степен (ОКС)	Брой действащи студенти	Брой действащи студенти по региони за планиране на висшето училище (включително филиалите)					
ПН 307 Администрация и управление	Магистър	2476	1148	291	125		347	565
ПН 308 Икономика	Професионален бакалавър	224	220		4			
ПН 308 Икономика	Бакалавър	20235	10646	649	3221		3109	2610
ПН 308 Икономика	Магистър	4447	2445	127	451		827	597
ПН 309 Туризъм	Професионален бакалавър	596	139	134	323			
ПН 309 Туризъм	Бакалавър	1673	551	180	513		158	271
ПН 309 Туризъм	Магистър	321	91	78	111		30	11
ПН 401 Физически науки	Професионален бакалавър							
ПН 401 Физически науки	Бакалавър	581	328		59			194
ПН 401 Физически науки	Магистър	130	110		9			11
ПН 402 Химически науки	Професионален бакалавър							
ПН 402 Химически науки	Бакалавър	614	212	84	85			233
ПН 402 Химически науки	Магистър	129	43	26	13			47
ПН 403 Биологически науки	Професионален бакалавър							
ПН 403 Биологически науки	Бакалавър	1430	600	136	59			635
ПН 403 Биологически науки	Магистър	259	89	22	9			139
ПН 404 Науки за земята	Професионален бакалавър							
ПН 404 Науки за земята	Бакалавър	821	584		95		49	93
ПН 404 Науки за земята	Магистър	81	64		17			
ПН 405 Математика	Професионален бакалавър							
ПН 405 Математика	Бакалавър	434	309		23		34	68
ПН 405 Математика	Магистър	50	31		2		10	7
ПН 406 Информатика и компютърни науки	Професионален бакалавър	80			80			
ПН 406 Информатика и компютърни науки	Бакалавър	6416	3435	143	690	31	467	1650
ПН 406 Информатика и компютърни науки	Магистър	685	470	11	77		43	84
ПН 501 Машинно инженерство	Професионален бакалавър	253	37	138	45	33		
ПН 501 Машинно инженерство	Бакалавър	2265	684	248	219	10	699	405
ПН 501 Машинно инженерство	Магистър	503	94	164	29		163	53

Професионално направление / Специалност от регулираните професии	Образователно квалификационна степен (ОКС)	Брой действащи студенти	Брой действащи студенти по региони за планиране на висшето училище (включително филиалите)					
ПН 502 Електротехника, електроника и автоматика	Професионален бакалавър	187	132	35		20		
ПН 502 Електротехника, електроника и автоматика	Бакалавър	3260	1270	408	304	67	789	422
ПН 502 Електротехника, електроника и автоматика	Магистър	747	200	229	44	4	197	73
ПН 503 Комуникационна и компютърна техника	Професионален бакалавър	298	222	11		65		
ПН 503 Комуникационна и компютърна техника	Бакалавър	6201	2445	423	1761		625	947
ПН 503 Комуникационна и компютърна техника	Магистър	760	336	79	161		100	84
ПН 504 Енергетика	Професионален бакалавър	303	303					
ПН 504 Енергетика	Бакалавър	719	96	165	375			83
ПН 504 Енергетика	Магистър	275	101	117	46			11
ПН 505 Транспорт, корабоплаване и авиация	Професионален бакалавър	45		14	31			
ПН 505 Транспорт, корабоплаване и авиация	Бакалавър	4037	505	48	2778	139	450	117
ПН 505 Транспорт, корабоплаване и авиация	Магистър	542	74	13	342	30	64	19
<i>ПН 505 Транспорт, корабоплаване и авиация / СРП Електрообзавеждане на кораба</i>	Професионален бакалавър							
<i>ПН 505 Транспорт, корабоплаване и авиация / СРП Електрообзавеждане на кораба</i>	Бакалавър	155			155			
<i>ПН 505 Транспорт, корабоплаване и авиация / СРП Електрообзавеждане на кораба</i>	Магистър							
<i>ПН 505 Транспорт, корабоплаване и авиация / СРП Корабни машини и механизми</i>	Професионален бакалавър							
<i>ПН 505 Транспорт, корабоплаване и авиация / СРП Корабни машини и механизми</i>	Бакалавър	430			430			
<i>ПН 505 Транспорт, корабоплаване и авиация / СРП Корабни машини и механизми</i>	Магистър	59			59			

Професионално направление / Специалност от регулираните професии	Образователно квалификационна степен (ОКС)	Брой действащи студенти	Брой действащи студенти по региони за планиране на висшето училище (включително филиалите)					
<i>ПН 505 Транспорт, корабоплаване и авиация / СРП Корабоводене</i>	Професионален бакалавър							
<i>ПН 505 Транспорт, корабоплаване и авиация / СРП Корабоводене</i>	Бакалавър	1114			1114			
<i>ПН 505 Транспорт, корабоплаване и авиация / СРП Корабоводене</i>	Магистър	81			81			
ПН 506 Материали и материалознание	Професионален бакалавър							
ПН 506 Материали и материалознание	Бакалавър	255	80	15			160	
ПН 506 Материали и материалознание	Магистър	67	15	13			39	
ПН 507 Архитектура, строителство и геодезия	Професионален бакалавър							
ПН 507 Архитектура, строителство и геодезия	Бакалавър	1150	679		347		62	62
ПН 507 Архитектура, строителство и геодезия	Магистър	3196	2903		275			18
<i>ПН 507 Архитектура, строителство и геодезия / СРП Архитектура</i>	Професионален бакалавър							
<i>ПН 507 Архитектура, строителство и геодезия / СРП Архитектура</i>	Бакалавър							
<i>ПН 507 Архитектура, строителство и геодезия / СРП Архитектура</i>	Магистър	1171	1054		117			
<i>ПН 507 Архитектура, строителство и геодезия / СРП Водоснабдяване и канализация</i>	Професионален бакалавър							
<i>ПН 507 Архитектура, строителство и геодезия / СРП Водоснабдяване и канализация</i>	Бакалавър							
<i>ПН 507 Архитектура, строителство и геодезия / СРП Водоснабдяване и канализация</i>	Магистър	168	142		8			18
<i>ПН 507 Архитектура, строителство и геодезия / СРП Геодезия</i>	Професионален бакалавър							

Професионално направление / Специалност от регулираните професии	Образователно квалификационна степен (ОКС)	Брой действащи студенти	Брой действащи студенти по региони за планиране на висшето училище (включително филиалите)					
<i>ПН 507 Архитектура, строителство и геодезия / СРП Геодезия</i>	Бакалавър							
<i>ПН 507 Архитектура, строителство и геодезия / СРП Геодезия</i>	Магистър	361	259	102				
<i>ПН 507 Архитектура, строителство и геодезия / СРП Маркшайдерство и геодезия</i>	Професионален бакалавър							
<i>ПН 507 Архитектура, строителство и геодезия / СРП Маркшайдерство и геодезия</i>	Бакалавър							
<i>ПН 507 Архитектура, строителство и геодезия / СРП Маркшайдерство и геодезия</i>	Магистър	140	140					
<i>ПН 507 Архитектура, строителство и геодезия / СРП Пожарна и аварийна безопасност от регулираната професия, „Инженер в инвестиционното проектиране“</i>	Професионален бакалавър							
<i>ПН 507 Архитектура, строителство и геодезия / СРП Пожарна и аварийна безопасност от регулираната професия, „Инженер в инвестиционното проектиране“</i>	Бакалавър	3		3				
<i>ПН 507 Архитектура, строителство и геодезия / СРП Пожарна и аварийна безопасност от регулираната професия, „Инженер в инвестиционното проектиране“</i>	Магистър							
<i>ПН 507 Архитектура, строителство и геодезия / СРП Транспортно строителство</i>	Професионален бакалавър							
<i>ПН 507 Архитектура, строителство и геодезия / СРП Транспортно строителство</i>	Бакалавър	11		11				

Професионално направление / Специалност от регулираните професии	Образователно квалификационна степен (ОКС)	Брой действащи студенти	Брой действащи студенти по региони за планиране на висшето училище (включително филиалите)					
<i>ПН 507 Архитектура, строителство и геодезия / СРП Транспортно строителство</i>	Магистър	146	146					
<i>ПН 507 Архитектура, строителство и геодезия / СРП Хидростроителство</i>	Професионален бакалавър							
<i>ПН 507 Архитектура, строителство и геодезия / СРП Хидростроителство</i>	Бакалавър							
<i>ПН 507 Архитектура, строителство и геодезия / СРП Хидростроителство</i>	Магистър	75	75					
ПН 508 Проучване, добив и обработка на полезни изкопаеми	Професионален бакалавър							
ПН 508 Проучване, добив и обработка на полезни изкопаеми	Бакалавър	328	242					86
ПН 508 Проучване, добив и обработка на полезни изкопаеми	Магистър	55	55					
ПН 509 Металургия	Професионален бакалавър							
ПН 509 Металургия	Бакалавър	126	126					
ПН 509 Металургия	Магистър	39	39					
ПН 510 Химични технологии	Професионален бакалавър							
ПН 510 Химични технологии	Бакалавър	793	556	151			86	
ПН 510 Химични технологии	Магистър	211	143	46			22	
ПН 511 Биотехнологии	Професионален бакалавър							
ПН 511 Биотехнологии	Бакалавър	525	317	41			38	129
ПН 511 Биотехнологии	Магистър	79	45	27			1	6
ПН 512 Хранителни технологии	Професионален бакалавър	39		39				
ПН 512 Хранителни технологии	Бакалавър	991		87			44	860
ПН 512 Хранителни технологии	Магистър	205		39			2	164
ПН 513 Общо инженерство	Професионален бакалавър							
ПН 513 Общо инженерство	Бакалавър	3503	1579	123	686	83	592	440
ПН 513 Общо инженерство	Магистър	686	362	44	75		158	47
ПН 601 Растениевъдство	Професионален бакалавър							

Професионално направление / Специалност от регулираните професии	Образователно квалификационна степен (ОКС)	Брой действащи студенти	Брой действащи студенти по региони за планиране на висшето училище (включително филиалите)					
ПН 601 Растениевъдство	Бакалавър	1128	145	168	156		55	604
ПН 601 Растениевъдство	Магистър	222	21	52	42		8	99
ПН 602 Растителна защита	Професионален бакалавър							
ПН 602 Растителна защита	Бакалавър	449	54		64			331
ПН 602 Растителна защита	Магистър	32	17		11			4
ПН 603 Животновъдство	Професионален бакалавър							
ПН 603 Животновъдство	Бакалавър	298		197				101
ПН 603 Животновъдство	Магистър	48		29				19
ПН 604 Ветеринарна медицина	Професионален бакалавър							
ПН 604 Ветеринарна медицина	Бакалавър							
ПН 604 Ветеринарна медицина	Магистър	1285	389	896				
<i>ПН 604 Ветеринарна медицина / СРП Ветеринарна медицина</i>	Професионален бакалавър							
<i>ПН 604 Ветеринарна медицина / СРП Ветеринарна медицина</i>	Бакалавър							
<i>ПН 604 Ветеринарна медицина / СРП Ветеринарна медицина</i>	Магистър	1251	389	862				
ПН 605 Горско стопанство	Професионален бакалавър							
ПН 605 Горско стопанство	Бакалавър	427	427					
ПН 605 Горско стопанство	Магистър	308	308					
ПН 701 Медицина	Професионален бакалавър							
ПН 701 Медицина	Бакалавър							
ПН 701 Медицина	Магистър	12660	4247	863	2837	1904		2809
<i>ПН 701 Медицина / СРП Медицина</i>	Професионален бакалавър							
<i>ПН 701 Медицина / СРП Медицина</i>	Бакалавър							
<i>ПН 701 Медицина / СРП Медицина</i>	Магистър	12377	3964	863	2837	1904		2809
ПН 702 Стоматология	Професионален бакалавър							
ПН 702 Стоматология	Бакалавър							
ПН 702 Стоматология	Магистър	3153	1341		616			1196



Професионално направление / Специалност от регулираните професии	Образователно квалификационна степен (ОКС)	Брой действащи студенти	Брой действащи студенти по региони за планиране на висшето училище (включително филиалите)					
<i>ПН 702 Стоматология / СРП Дентална медицина</i>	Професионален бакалавър							
<i>ПН 702 Стоматология / СРП Дентална медицина</i>	Бакалавър							
<i>ПН 702 Стоматология / СРП Дентална медицина</i>	Магистър	3153	1341		616			1196
ПН 703 Фармация	Професионален бакалавър							
ПН 703 Фармация	Бакалавър							
ПН 703 Фармация	Магистър	2290	1081		387	258		564
<i>ПН 703 Фармация / СРП Фармация</i>	Професионален бакалавър							
<i>ПН 703 Фармация / СРП Фармация</i>	Бакалавър							
<i>ПН 703 Фармация / СРП Фармация</i>	Магистър	2243	1048		373	258		564
ПН 704 Обществено здраве	Професионален бакалавър							
ПН 704 Обществено здраве	Бакалавър	1469	814	58	229	168	113	87
ПН 704 Обществено здраве	Магистър	807	300	87	73	83	29	235
<i>ПН 704 Обществено здраве / СРП Кинезитерапия</i>	Професионален бакалавър							
<i>ПН 704 Обществено здраве / СРП Кинезитерапия</i>	Бакалавър	690	479	49	67		81	14
<i>ПН 704 Обществено здраве / СРП Кинезитерапия</i>	Магистър	44	44					
<i>ПН 704 Обществено здраве / СРП Управление на здравните грижи</i>	Професионален бакалавър							
<i>ПН 704 Обществено здраве / СРП Управление на здравните грижи</i>	Бакалавър	228	96		23	36		73
<i>ПН 704 Обществено здраве / СРП Управление на здравните грижи</i>	Магистър	327	70	31	45	43	9	129
ПН 705 Здравни грижи	Професионален бакалавър	2605	822	353	679	212		539
ПН 705 Здравни грижи	Бакалавър	3808	888	712	537	624	388	659
ПН 705 Здравни грижи	Магистър	383	91		249			43

Професионално направление / Специалност от регулираните професии	Образователно квалификационна степен (ОКС)	Брой действащи студенти	Брой действащи студенти по региони за планиране на висшето училище (включително филиалите)					
<i>ПН 705 Здравни грижи / СРП Акушерка</i>	Професионален бакалавър							
<i>ПН 705 Здравни грижи / СРП Акушерка</i>	Бакалавър	860	147	178	190	108	99	138
<i>ПН 705 Здравни грижи / СРП Акушерка</i>	Магистър							
<i>ПН 705 Здравни грижи / СРП Зъботехник</i>	Професионален бакалавър	350	145		118			87
<i>ПН 705 Здравни грижи / СРП Зъботехник</i>	Бакалавър							
<i>ПН 705 Здравни грижи / СРП Зъботехник</i>	Магистър							
<i>ПН 705 Здравни грижи / СРП Инспектор по общественото здраве</i>	Професионален бакалавър	143	64		44			35
<i>ПН 705 Здравни грижи / СРП Инспектор по общественото здраве</i>	Бакалавър							
<i>ПН 705 Здравни грижи / СРП Инспектор по общественото здраве</i>	Магистър							
<i>ПН 705 Здравни грижи / СРП Лекарски асистент</i>	Професионален бакалавър							
<i>ПН 705 Здравни грижи / СРП Лекарски асистент</i>	Бакалавър	436	102	146		82	67	39
<i>ПН 705 Здравни грижи / СРП Лекарски асистент</i>	Магистър							
<i>ПН 705 Здравни грижи / СРП Медицинска сестра</i>	Професионален бакалавър							
<i>ПН 705 Здравни грижи / СРП Медицинска сестра</i>	Бакалавър	2512	639	388	347	434	222	482
<i>ПН 705 Здравни грижи / СРП Медицинска сестра</i>	Магистър							
<i>ПН 705 Здравни грижи / СРП Медицински лаборант</i>	Професионален бакалавър	374	121	65	77	48		63
<i>ПН 705 Здравни грижи / СРП Медицински лаборант</i>	Бакалавър							
<i>ПН 705 Здравни грижи / СРП Медицински лаборант</i>	Магистър							

Професионално направление / Специалност от регулираните професии	Образователно квалификационна степен (ОКС)	Брой действащи студенти	Брой действащи студенти по региони за планиране на висшето училище (включително филиалите)					
<i>ПН 705 Здравни грижи / СРП Помощник-фармацевт</i>	Професионален бакалавър	551	149	93	137	71	101	
<i>ПН 705 Здравни грижи / СРП Помощник-фармацевт</i>	Бакалавър							
<i>ПН 705 Здравни грижи / СРП Помощник-фармацевт</i>	Магистър							
<i>ПН 705 Здравни грижи / СРП Рентгенов лаборант</i>	Професионален бакалавър	312	122		65	51	74	
<i>ПН 705 Здравни грижи / СРП Рентгенов лаборант</i>	Бакалавър							
<i>ПН 705 Здравни грижи / СРП Рентгенов лаборант</i>	Магистър							
<i>ПН 705 Здравни грижи / СРП Рехабилитатор</i>	Професионален бакалавър	462	115	133	114		100	
<i>ПН 705 Здравни грижи / СРП Рехабилитатор</i>	Бакалавър							
<i>ПН 705 Здравни грижи / СРП Рехабилитатор</i>	Магистър							
ПН 706 Спорт	Професионален бакалавър							
ПН 706 Спорт	Бакалавър	1771	1771					
ПН 706 Спорт	Магистър	193	193					
ПН 801 Теория на изкуствата	Професионален бакалавър							
ПН 801 Теория на изкуствата	Бакалавър	25	19				6	
ПН 801 Теория на изкуствата	Магистър	23	1				22	
ПН 802 Изобразително изкуство	Професионален бакалавър							
ПН 802 Изобразително изкуство	Бакалавър	2043	1452	68	80	203	240	
ПН 802 Изобразително изкуство	Магистър	209	187			13	9	
ПН 803 Музикално и танцово изкуство	Професионален бакалавър							
ПН 803 Музикално и танцово изкуство	Бакалавър	1066	653		52		361	
ПН 803 Музикално и танцово изкуство	Магистър	251	176		9		66	
ПН 804 Театрално и филмово изкуство	Професионален бакалавър	85	85					
ПН 804 Театрално и филмово изкуство	Бакалавър	1675	1638				37	
ПН 804 Театрално и филмово изкуство	Магистър	93	93					

Професионално направление / Специалност от регулираните професии	Образователно квалификационна степен (ОКС)	Брой действащи студенти	Брой действащи студенти по региони за планиране на висшето училище (включително филиалите)					
ПН 901 Национална сигурност	Професионален бакалавър							
ПН 901 Национална сигурност	Бакалавър	4378	1991	431		455	1501	
ПН 901 Национална сигурност	Магистър	992	685	133		70	104	
ПН 902 Военно дело	Професионален бакалавър							
ПН 902 Военно дело	Бакалавър	1173		503	173	497		
ПН 902 Военно дело	Магистър	63	63					
<i>ПН 902 Военно дело / СРП Организация и управление на военни формирования на оперативно ниво</i>	Професионален бакалавър							
<i>ПН 902 Военно дело / СРП Организация и управление на военни формирования на оперативно ниво</i>	Бакалавър							
<i>ПН 902 Военно дело / СРП Организация и управление на военни формирования на оперативно ниво</i>	Магистър	53	53					
<i>ПН 902 Военно дело / СРП Организация и управление на военни формирования на тактическо ниво</i>	Професионален бакалавър							
<i>ПН 902 Военно дело / СРП Организация и управление на военни формирования на тактическо ниво</i>	Бакалавър	1173		503	173	497		
<i>ПН 902 Военно дело / СРП Организация и управление на военни формирования на тактическо ниво</i>	Магистър							
<i>ПН 902 Военно дело / СРП Стратегическо ръководство на отбраната и въоръжените сили</i>	Професионален бакалавър							
<i>ПН 902 Военно дело / СРП Стратегическо ръководство на отбраната и въоръжените сили</i>	Бакалавър							

Професионално направление / Специалност от регулираните професии	Образователно квалификационна степен (ОКС)	Брой действащи студенти	Брой действащи студенти по региони за планиране на висшето училище (включително филиалите)					
<i>ПН 902 Военно дело / СРП Стратегическо ръководство на отбраната и въоръжените сили</i>	Магистър	10	10					

*Данни от НАЦИД, септември 2023 г.*

ПРОЕКТ

Таблица 1.5. Брой действащи студенти за учебната 2022/2023 година по ПН/СРП, регион за планиране и пол

Професионално направление / Специалност от регулираните професии	Брой действащи студенти общо	Брой действащи студенти жени	Брой действащи студенти мъже	Брой действащи студенти по пол и региони за планиране на висшето училище (включително филиалите)											
				ЮЗРП		ЮИРП		СИРП		СЗРП		СЦРП		ЮЦРП	
				жени	мъже	жени	мъже	жени	мъже	жени	мъже	жени	мъже	жени	мъже
<b>Общо за България</b>	<b>179765</b>	<b>104059</b>	<b>75706</b>	<b>45353</b>	<b>36407</b>	<b>8297</b>	<b>4058</b>	<b>14715</b>	<b>12233</b>	<b>3252</b>	<b>1585</b>	<b>12275</b>	<b>8584</b>	<b>20167</b>	<b>12839</b>
ПН 101 Теория и управление на образованието	302	268	34	97	18	0		50	9	0		52	3	69	4
ПН 102 Педагогика	16900	16138	762	4616	296	2799	131	2300	83	514	42	3146	136	2763	74
ПН 103 Педагогика на обучението по ...	8587	5305	3282	1248	1168	215	76	581	474	288	82	970	662	2003	820
ПН 201 Филология	5938	4515	1423	2070	620	62	7	394	135	0		769	242	1220	419
ПН 202 История и археология	1191	543	648	359	382	0		55	72	0		52	95	77	99
ПН 203 Философия	575	362	213	271	177	0		0		0		64	28	27	8
ПН 204 Религия и теология	420	147	273	90	149	0		14	36	0		25	60	18	28
ПН 301 Социология, антропология и науки за културата	924	664	260	515	195	0		0		0		52	30	97	35
ПН 302 Психология	3849	3165	684	1160	292	308	48	360	85	0		637	135	700	124
ПН 303 Политически науки	1490	844	646	751	546	0		1		0		35	47	57	53
ПН 304 Социални дейности	1342	1087	255	287	44	54	23	295	100	6	1	309	69	136	18
ПН 305 Обществени комуникации и информационни науки	2700	1945	755	1833	723	21	5	11	5	0		80	22	0	
ПН 306 Право	6852	4142	2710	2423	1659	219	114	357	323	0		642	364	501	250
<i>ПН 306 Право / СРП Право</i>	6846	4140	2706	2423	1659	217	110	357	323	0		642	364	501	250
ПН 307 Администрация и управление	10917	6429	4488	2994	2301	334	149	480	281			849	435	1772	1322
ПН 308 Икономика	24906	14636	10270	7285	6026	512	264	2463	1213	0		2271	1665	2105	1102
ПН 309 Туризъм	2590	1571	1019	440	341	247	145	604	343	0		109	79	171	111
ПН 401 Физически науки	711	304	407	225	213	0		16	52	0		0		63	142
ПН 402 Химически науки	743	587	156	189	66	80	30	81	17	0		0		237	43
ПН 403 Биологически науки	1689	1335	354	544	145	110	48	42	26	0		0		639	135

Професионално направление / Специалност от регулираните професии	Брой действащи студенти общо	Брой действащи студенти жени	Брой действащи студенти мъже	Брой действащи студенти по пол и региони за планиране на висшето училище (включително филиалите)											
				ЮЗРП		ЮИРП		СИРП		СЗРП		СЦРП		ЮЦРП	
				жени	мъже	жени	мъже	жени	мъже	жени	мъже	жени	мъже	жени	мъже
ПН 404 Науки за земята	902	502	400	370	278	0	55	57	0	20	29	57	36		
ПН 405 Математика	484	206	278	112	228	0	17	8	0	31	13	46	29		
ПН 406 Информатика и компютърни науки	7181	2194	4987	1146	2759	45	109	307	540	9	22	128	382	559	1175
ПН 501 Машинно инженерство	3021	567	2454	160	655	148	402	28	265	9	34	178	684	44	414
ПН 502 Електротехника, електроника и автоматика	4194	598	3596	204	1398	153	519	39	309	19	72	143	843	40	455
ПН 503 Комуникационна и компютърна техника	7259	1423	5836	580	2423	135	378	363	1559	35	30	112	613	198	833
ПН 504 Енергетика	1297	279	1018	174	326	66	216	32	389	0	0	7	87		
ПН 505 Транспорт, корабоплаване и авиация	4624	969	3655	121	458	4	71	708	2443	58	111	70	444	8	128
<i>ПН 505 Транспорт, корабоплаване и авиация / СРП Електрообзавеждане на кораба</i>	155	1	154	0	0	0	1	154	0	0	0	0	0		
<i>ПН 505 Транспорт, корабоплаване и авиация / СРП Корабни машини и механизми</i>	489	5	484	0	0	0	5	484	0	0	0	0	0		
<i>ПН 505 Транспорт, корабоплаване и авиация / СРП Корабоводене</i>	1195	70	1125	0	0	0	70	1125	0	0	0	0	0		
ПН 506 Материали и материалознание	322	108	214	53	42	6	22	0	0	0	49	150	0		
ПН 507 Архитектура, строителство и геодезия	4346	1968	2378	1646	1936	0	290	332	0	24	38	8	72		
<i>ПН 507 Архитектура, строителство и геодезия / СРП Архитектура</i>	1171	702	469	619	435	0	83	34	0	0	0	0	0		

Професионално направление / Специалност от регулираните професии	Брой действащи студенти общо	Брой действащи студенти жени	Брой действащи студенти мъже	Брой действащи студенти по пол и региони за планиране на висшето училище (включително филиалите)											
				ЮЗРП		ЮИРП		СИРП		СЗРП		СЦРП		ЮЦРП	
				жени	мъже	жени	мъже	жени	мъже	жени	мъже	жени	мъже	жени	мъже
<i>ПН 507 Архитектура, строителство и геодезия / СРП Водоснабдяване и канализация</i>	168	64	104	60	82	0	2	6	0	0	0	0	2	16	
<i>ПН 507 Архитектура, строителство и геодезия / СРП Геодезия</i>	361	173	188	136	123	0	37	65	0	0	0	0	0	0	
<i>ПН 507 Архитектура, строителство и геодезия / СРП Маркшайдерство и геодезия</i>	140	46	94	46	94	0	0	0	0	0	0	0	0	0	
<i>ПН 507 Архитектура, строителство и геодезия / СРП Пожарна и аварийна безопасност от регулираната професия „Инженер в инвестиционното проектиране“</i>	3	0	3	0	0	0	0	3	0	0	0	0	0	0	
<i>ПН 507 Архитектура, строителство и геодезия / СРП Транспортно строителство</i>	157	50	107	47	99	0	0	3	8	0	0	0	0	0	
<i>ПН 507 Архитектура, строителство и геодезия / СРП Хидростроителство</i>	75	21	54	21	54	0	0	0	0	0	0	0	0	0	
ПН 508 Проучване, добив и обработка на полезни изкопаеми	383	54	329	40	257	0	0	0	0	0	0	0	14	72	
ПН 509 Металургия	165	26	139	26	139	0	0	0	0	0	0	0	0	0	
ПН 510 Химични технологии	1004	539	465	412	287	68	129	0	0	0	59	49	0	0	
ПН 511 Биотехнологии	604	470	134	274	88	61	7	0	0	0	32	7	103	32	
ПН 512 Хранителни технологии	1235	802	433	0	0	124	41	0	0	0	30	16	648	376	



Професионално направление / Специалност от регулираните професии	Брой действащи студенти общо	Брой действащи студенти жени	Брой действащи студенти мъже	Брой действащи студенти по пол и региони за планиране на висшето училище (включително филиалите)											
				ЮЗРП		ЮИРП		СИРП		СЗРП		СЦРП		ЮЦРП	
				жени	мъже	жени	мъже	жени	мъже	жени	мъже	жени	мъже	жени	мъже
ПН 513 Общо инженерство	4189	2061	2128	922	1019	92	75	385	376	65	18	381	369	216	271
ПН 601 Растениевъдство	1350	556	794	75	91	114	106	90	108	0		29	34	248	455
ПН 602 Растителна защита	481	201	280	40	31	0		27	48	0		0		134	201
ПН 603 Животновъдство	346	130	216	0		88	138	0		0		0		42	78
ПН 604 Ветеринарна медицина	1285	876	409	256	133	620	276	0		0		0		0	
<i>ПН 604 Ветеринарна медицина / СРП Ветеринарна медицина</i>	1251	847	404	256	133	591	271	0		0		0		0	
ПН 605 Горско стопанство	735	241	494	241	494	0		0		0		0		0	
ПН 701 Медицина	12660	7204	5456	2453	1794	550	313	1610	1227	1104	800	0		1487	1322
<i>ПН 701 Медицина / СРП Медицина</i>	12377	7061	5316	2310	1654	550	313	1610	1227	1104	800	0		1487	1322
ПН 702 Стоматология	3153	1789	1364	752	589	0		361	255	0		0		676	520
<i>ПН 702 Стоматология / СРП Дентална медицина</i>	3153	1789	1364	752	589	0		361	255	0		0		676	520
ПН 703 Фармация	2290	1695	595	811	270	0		280	107	188	70	0		416	148
<i>ПН 703 Фармация / СРП Фармация</i>	2243	1669	574	794	254	0		271	102	188	70	0		416	148
ПН 704 Обществено здраве	2276	1705	571	784	330	88	57	269	33	185	66	104	38	275	47
<i>ПН 704 Обществено здраве / СРП Кинезитерапия</i>	734	409	325	290	233	23	26	40	27	0		46	35	10	4
<i>ПН 704 Обществено здраве / СРП Управление на здравните грижи</i>	555	526	29	160	6	30	1	68		72	7	9		187	15
ПН 705 Здравни грижи	6796	5857	939	1547	254	922	143	1242	223	739	97	354	34	1053	188
<i>ПН 705 Здравни грижи / СРП Акушерка</i>	860	855	5	145	2	178		188	2	108		98	1	138	
<i>ПН 705 Здравни грижи / СРП Зъботехник</i>	350	230	120	99	46	0		76	42	0		0		55	32
<i>ПН 705 Здравни грижи / СРП Инспектор по обществено здраве</i>	143	122	21	51	13	0		40	4	0		0		31	4

Професионално направление / Специалност от регулираните професии	Брой действащи студенти общо	Брой действащи студенти жени	Брой действащи студенти мъже	Брой действащи студенти по пол и региони за планиране на висшето училище (включително филиалите)											
				ЮЗРП		ЮИРП		СИРП		СЗРП		СЦРП		ЮЦРП	
				жени	мъже	жени	мъже	жени	мъже	жени	мъже	жени	мъже	жени	мъже
<i>ПН 705 Здравни грижи / СРП Лекарски асистент</i>	436	283	153	68	34	95	51	0	52	30	38	29	30	9	
<i>ПН 705 Здравни грижи / СРП Медицинска сестра</i>	2512	2430	82	608	31	378	10	342	5	418	16	218	4	466	16
<i>ПН 705 Здравни грижи / СРП Медицински лаборант</i>	374	337	37	112	9	58	7	73	4	41	7	0	53	10	
<i>ПН 705 Здравни грижи / СРП Помощник-фармацевт</i>	551	476	75	139	10	84	9	114	23	52	19	0	87	14	
<i>ПН 705 Здравни грижи / СРП Рентгенов лаборант</i>	312	205	107	91	31	0	43	22	27	24	0	44	30		
<i>ПН 705 Здравни грижи / СРП Рехабилитатор</i>	462	254	208	59	56	83	50	65	49	0	0	47	53		
ПН 706 Спорт	1964	536	1428	536	1428	0	0	0	0	0	0	0	0		
ПН 801 Теория на изкуствата	48	39	9	18	2	0	0	0	0	0	0	21	7		
ПН 802 Изобразително изкуство	2252	1703	549	1278	361	52	16	59	21	0	142	74	172	77	
ПН 803 Музикално и танцово изкуство	1317	760	557	454	375	0	50	11	0	0	0	256	171		
ПН 804 Театрално и филмово изкуство	1853	1171	682	1146	670	0	0	0	0	0	0	25	12		
ПН 901 Национална сигурност	5370	2267	3103	1048	1628	0	244	320	0	216	309	759	846		
ПН 902 Военно дело	1236	305	931	6	57	0	155	348	33	140	111	386	0		
<i>ПН 902 Военно дело / СРП Организация и управление на военни формирования на оперативно ниво</i>	53	5	48	5	48	0	0	0	0	0	0	0	0		

Професионално направление / Специалност от регулираните професии	Брой действащи студенти общо	Брой действащи студенти жени	Брой действащи студенти мъже	Брой действащи студенти по пол и региони за планиране на висшето училище (включително филиалите)											
				ЮЗРП		ЮИРП		СИРП		СЗРП		СЦРП		ЮЦРП	
				жени	мъже	жени	мъже	жени	мъже	жени	мъже	жени	мъже	жени	мъже
<i>ПН 902 Военно дело / СРП Организация и управление на военни формирования на тактическо ниво</i>	1173	299	874	0		0		155	348	33	140	111	386	0	
<i>ПН 902 Военно дело / СРП Стратегическо ръководство на отбраната и въоръжените сили</i>	10	1	9	1	9	0		0		0		0		0	

Данни от НАЦИД, септември 2023 г.

Таблица 1.6. Брой действащи студенти (ДС) български граждани за учебната 2022/2023 година по ПН/СРП и регион за планиране

Професионално направление / Специалност от регулираните професии	Брой ДС	Брой ДС български граждани	Дял на българскит е граждани от всички ДС	Разпределение на действащите студенти (ДС) български граждани по региони за планиране на висшето училище като брой и като дял от всички действащи студенти в региона по ПН											
				ЮЗРП		ЮИРП		СИРП		СЗРП		СЦРП		ЮЦРП	
				Брой	Дял от ДС	Брой	Дял от ДС	Брой	Дял от ДС	Брой	Дял от ДС	Брой	Дял от ДС	Брой	Дял от ДС
<b>Общо за България</b>	<b>179765</b>	<b>164854</b>	<b>91,7%</b>	<b>74879</b>	<b>91,6%</b>	<b>11711</b>	<b>94,8%</b>	<b>23981</b>	<b>89,0%</b>	<b>3652</b>	<b>75,5%</b>	<b>20631</b>	<b>98,9%</b>	<b>30000</b>	<b>90,9%</b>
ПН 101 Теория и управление на образованието	302	277	91,7%	90	78,3%			59	100,0%			55	100,0 %	73	100,0%
ПН 102 Педагогика	16900	16615	98,3%	4661	94,9%	2926	99,9%	2382	100,0%	555	99,8%	3270	99,6%	2821	99,4%
ПН 103 Педагогика на обучението по ...	8587	8436	98,2%	2299	95,2%	291	100,0%	1052	99,7%	370	100,0 %	1626	99,6%	2798	99,1%
ПН 201 Филология	5938	5697	95,9%	2560	95,2%	69	100,0%	526	99,4%			978	96,7%	1564	95,4%
ПН 202 История и археология	1191	1168	98,1%	723	97,6%			125	98,4%			144	98,0%	176	100,0%
ПН 203 Философия	575	554	96,3%	428	95,5%							91	98,9%	35	100,0%
ПН 204 Религия и теология	420	409	97,4%	232	97,1%			50	100,0%			85	100,0 %	42	91,3%
ПН 301 Социология, антропология и науки за културата	924	894	96,8%	685	96,5%							80	97,6%	129	97,7%
ПН 302 Психология	3849	3657	95,0%	1331	91,7%	350	98,3%	423	95,1%			762	98,7%	791	96,0%
ПН 303 Политически науки	1490	1364	91,5%	1177	90,7%			1	100,0%			79	96,3%	107	97,3%
ПН 304 Социални дейности	1342	1324	98,7%	318	96,1%	77	100,0%	394	99,7%	7	100,0 %	377	99,7%	151	98,1%
ПН 305 Обществени комуникации и информационни науки	2700	2565	95,0%	2426	94,9%	23	88,5%	15	93,8%			101	99,0%		
ПН 306 Право	6852	6769	98,8%	4033	98,8%	325	97,6%	678	99,7%			998	99,2%	735	97,9%
<i>ПН 306 Право / СРП Право</i>	<i>6846</i>	<i>6763</i>	<i>98,8%</i>	<i>4033</i>	<i>98,8%</i>	<i>319</i>	<i>97,6%</i>	<i>678</i>	<i>99,7%</i>			<i>998</i>	<i>99,2%</i>	<i>735</i>	<i>97,9%</i>
ПН 307 Администрация и управление	10917	10433	95,6%	5019	94,8%	481	99,6%	631	82,9%			1248	97,2%	3054	98,7%
ПН 308 Икономика	24906	24157	97,0%	12808	96,2%	761	98,1%	3519	95,7%			3904	99,2%	3165	98,7%
ПН 309 Туризъм	2590	2368	91,4%	704	90,1%	378	96,4%	839	88,6%			186	98,9%	261	92,6%
ПН 401 Физически науки	711	693	97,5%	421	96,1%			68	100,0%					204	99,5%

Професионално направление / Специалност от регулираните професии	Брой ДС	Брой ДС български граждани	Дял на българскит е граждани от всички ДС	Разпределение на действащите студенти (ДС) български граждани по региони за планиране на висшето училище като брой и като дял от всички действащи студенти в региона по ПН											
				ЮЗРП		ЮИРП		СИРП		СЗРП		СЦРП		ЮЦРП	
				Брой	Дял от ДС	Брой	Дял от ДС	Брой	Дял от ДС	Брой	Дял от ДС	Брой	Дял от ДС	Брой	Дял от ДС
ПН 402 Химически науки	743	728	98,0%	246	96,5%	109	99,1%	98	100,0%					275	98,2%
ПН 403 Биологически науки	1689	1631	96,6%	640	92,9%	158	100,0%	68	100,0%					765	98,8%
ПН 404 Науки за земята	902	878	97,3%	625	96,5%			112	100,0%			49	100,0 %	92	98,9%
ПН 405 Математика	484	469	96,9%	325	95,6%			25	100,0%			44	100,0 %	75	100,0%
ПН 406 Информатика и компютърни науки	7181	6750	94,0%	3644	93,3%	149	96,8%	769	90,8%	31	100,0 %	486	95,3%	1671	96,4%
ПН 501 Машинно инженерство	3021	2923	96,8%	738	90,6%	549	99,8%	285	97,3%	43	100,0 %	852	98,8%	456	99,6%
ПН 502 Електротехника, електроника и автоматика	4194	4125	98,4%	1553	96,9%	667	99,3%	338	97,1%	91	100,0 %	982	99,6%	494	99,8%
ПН 503 Комуникационна и компютърна техника	7259	6952	95,8%	2774	92,4%	508	99,0%	1871	97,3%	65	100,0 %	719	99,2%	1015	98,4%
ПН 504 Енергетика	1297	1278	98,5%	487	97,4%	282	100,0%	415	98,6%					94	100,0%
ПН 505 Транспорт, корабоплаване и авиация	4624	4023	87,0%	544	94,0%	75	100,0%	2587	82,1%	169	100,0 %	512	99,6%	136	100,0%
<i>ПН 505 Транспорт, корабоплаване и авиация / СРП Електрообзавеждане на кораба</i>	155	150	96,8%					150	96,8%						
<i>ПН 505 Транспорт, корабоплаване и авиация / СРП Корабни машини и механизми</i>	489	335	68,5%					335	68,5%						
<i>ПН 505 Транспорт, корабоплаване и авиация / СРП Корабоводене</i>	1195	825	69,0%					825	69,0%						
ПН 506 Материали и материалознание	322	320	99,4%	94	98,9%	28	100,0%					198	99,5%		

Професионално направление / Специалност от регулираните професии	Брой ДС	Брой ДС български граждани	Дял на българскит е граждани от всички ДС	Разпределение на действащите студенти (ДС) български граждани по региони за планиране на висшето училище като брой и като дял от всички действащи студенти в региона по ПН											
				ЮЗРП		ЮИРП		СИРП		СЗРП		СЦРП		ЮЦРП	
				Брой	Дял от ДС	Брой	Дял от ДС	Брой	Дял от ДС	Брой	Дял от ДС	Брой	Дял от ДС	Брой	Дял от ДС
ПН 507 Архитектура, строителство и геодезия	4346	4169	95,9%	3413	95,3%			615	98,9%			62	100,0 %	79	98,8%
<i>ПН 507 Архитектура, строителство и геодезия / СРП Архитектура</i>	1171	1104	94,3%	988	93,7%			116	99,1%						
<i>ПН 507 Архитектура, строителство и геодезия / СРП Водоснабдяване и канализация</i>	168	168	100,0%	142	100,0 %			8	100,0%					18	100,0%
<i>ПН 507 Архитектура, строителство и геодезия / СРП Геодезия</i>	361	359	99,4%	257	99,2%			102	100,0%						
<i>ПН 507 Архитектура, строителство и геодезия / СРП Маркшайдерство и геодезия</i>	140	140	100,0%	140	100,0 %										
<i>ПН 507 Архитектура, строителство и геодезия / СРП Пожарна и аварийна безопасност от регулираната професия „Инженер в инвестиционното проектиране“</i>	3	3	100,0%					3	100,0%						
<i>ПН 507 Архитектура, строителство и геодезия / СРП Транспортно строителство</i>	157	157	100,0%	146	93,0%			11	7,0%						
<i>ПН 507 Архитектура, строителство и геодезия / СРП Хидростроителство</i>	75	75	100,0%	75	100,0 %										
ПН 508 Проучване, добив и обработка на полезни изкопаеми	383	380	99,2%	294	99,0%									86	100,0%

Професионално направление / Специалност от регулираните професии	Брой ДС	Брой ДС български граждани	Дял на българскит е граждани от всички ДС	Разпределение на действащите студенти (ДС) български граждани по региони за планиране на висшето училище като брой и като дял от всички действащи студенти в региона по ПН												
				ЮЗРП		ЮИРП		СИРП		СЗРП		СЦРП		ЮЦРП		
				Брой	Дял от ДС	Брой	Дял от ДС	Брой	Дял от ДС	Брой	Дял от ДС	Брой	Дял от ДС	Брой	Дял от ДС	
ПН 509 Металургия	165	165	100,0%	165	100,0 %											
ПН 510 Химични технологии	1004	997	99,3%	693	99,1%	196	99,5%					108	100,0 %			
ПН 511 Биотехнологии	604	591	97,8%	350	96,7%	68	100,0%					39	100,0 %	134	99,3%	
ПН 512 Хранителни технологии	1235	1217	98,5%			165	100,0%					46	100,0 %	1006	98,2%	
ПН 513 Общо инженерство	4189	4125	98,5%	1900	97,9%	166	99,4%	756	99,1%	83	100,0 %	742	98,9%	478	98,2%	
ПН 601 Растениевъдство	1350	1278	94,7%	162	97,6%	220	100,0%	193	97,5%			63	100,0 %	640	91,0%	
ПН 602 Растителна защита	481	479	99,6%	69	97,2%			75	100,0%					335	100,0%	
ПН 603 Животновъдство	346	346	100,0%			226	100,0%							120	100,0%	
ПН 604 Ветеринарна медицина	1285	891	69,3%	227	58,4%	664	74,1%									
<i>ПН 604 Ветеринарна медицина / СРП Ветеринарна медицина</i>	1251	857	68,5%	227	58,4%	630	73,1%									
ПН 605 Горско стопанство	735	733	99,7%	733	99,7%											
ПН 701 Медицина	12660	5399	42,6%	1839	43,3%	542	62,8%	1283	45,2%	725	38,1%			1010	36,0%	
<i>ПН 701 Медицина / СРП Медицина</i>	12377	5398	43,6%	1838	46,4%	542	62,8%	1283	45,2%	725	38,1%			1010	36,0%	
ПН 702 Стоматология	3153	1704	54,0%	702	52,3%			393	63,8%					609	50,9%	
<i>ПН 702 Стоматология / СРП Дентална медицина</i>	3153	1704	54,0%	702	52,3%			393	63,8%					609	50,9%	
ПН 703 Фармация	2290	2004	87,5%	875	80,9%			375	96,9%	257	99,6%			497	88,1%	
<i>ПН 703 Фармация / СРП Фармация</i>	2243	1984	88,5%	869	82,9%			361	96,8%	257	99,6%			497	88,1%	
ПН 704 Обществено здраве	2276	2178	95,7%	1037	93,1%	137	94,5%	302	100,0%	248	98,8%	133	93,7%	321	99,7%	
<i>ПН 704 Обществено здраве / СРП</i>	734	664	90,5%	467	89,3%	41	83,7%	67	100,0%			75	92,6%	14	100,0%	

Професионално направление / Специалност от регулираните професии	Брой ДС	Брой ДС български граждани	Дял на българскит е граждани от всички ДС	Разпределение на действащите студенти (ДС) български граждани по региони за планиране на висшето училище като брой и като дял от всички действащи студенти в региона по ПН											
				ЮЗРП		ЮИРП		СИРП		СЗРП		СЦРП		ЮЦРП	
				Брой	Дял от ДС	Брой	Дял от ДС	Брой	Дял от ДС	Брой	Дял от ДС	Брой	Дял от ДС	Брой	Дял от ДС
<i>Кинезитерапия</i>															
<i>ПН 704 Обществено здраве / СРП Управление на здравните грижи</i>	555	554	99,8%	166	100,0 %	31	100,0%	68	100,0%	79	100,0 %	9	100,0 %	201	99,5%
ПН 705 Здравни грижи	6796	6665	98,1%	1720	95,5%	1053	98,9%	1459	99,6%	835	99,9%	387	99,7%	1211	97,6%
<i>ПН 705 Здравни грижи / СРП Акушерка</i>	860	853	99,2%	143	97,3%	177	99,4%	190	100,0%	108	100,0 %	99	100,0 %	136	98,6%
<i>ПН 705 Здравни грижи / СРП Зъботехник</i>	350	329	94,0%	133	91,7%			118	100,0%					78	89,7%
<i>ПН 705 Здравни грижи / СРП Инспектор по обществено здраве</i>	143	139	97,2%	60	93,8%			44	100,0%					35	100,0%
<i>ПН 705 Здравни грижи / СРП Лекарски асистент</i>	436	428	98,2%	96	94,1%	144	98,6%			82	100,0 %	67	100,0 %	39	100,0%
<i>ПН 705 Здравни грижи / СРП Медицинска сестра</i>	2512	2461	98,0%	604	94,5%	384	99,0%	345	99,4%	434	100,0 %	221	99,5%	473	98,1%
<i>ПН 705 Здравни грижи / СРП Медицински лаборант</i>	374	363	97,1%	113	93,4%	65	100,0%	77	100,0%	48	100,0 %			60	95,2%
<i>ПН 705 Здравни грижи / СРП Помощник-фармацевт</i>	551	550	99,8%	148	99,3%	93	100,0%	137	100,0%	71	100,0 %			101	100,0%
<i>ПН 705 Здравни грижи / СРП Рентгенов лаборант</i>	312	312	100,0%	122	100,0 %			65	100,0%	51	100,0 %			74	100,0%
<i>ПН 705 Здравни грижи / СРП Рехабилитатор</i>	462	444	96,1%	109	94,8%	128	96,2%	113	99,1%					94	94,0%
ПН 706 Спорт	1964	1920	97,8%	1920	97,8%										
ПН 801 Теория на изкуствата	48	48	100,0%	20	100,0 %									28	100,0%
ПН 802 Изобразително изкуство	2252	2151	95,5%	1567	95,6%	68	100,0%	75	93,8%			204	94,4%	237	95,2%
ПН 803 Музикално и танцово	1317	1169	88,8%	716	86,4%			61	100,0%					392	91,8%



Професионално направление / Специалност от регулираните професии	Брой ДС	Брой ДС български граждани	Дял на българскит е граждани от всички ДС	Разпределение на действащите студенти (ДС) български граждани по региони за планиране на висшето училище като брой и като дял от всички действащи студенти в региона по ПН											
				ЮЗРП		ЮИРП		СИРП		СЗРП		СЦРП		ЮЦРП	
				Брой	Дял от ДС	Брой	Дял от ДС	Брой	Дял от ДС	Брой	Дял от ДС	Брой	Дял от ДС	Брой	Дял от ДС
изкуство															
ПН 804 Театрално и филмово изкуство	1853	1819	98,2%	1784	98,2%									35	94,6%
ПН 901 Национална сигурност	5370	5344	99,5%	2656	99,3%			561	99,5%			524	99,8%	1603	99,9%
ПН 902 Военно дело	1236	1231	99,6%	58	92,1%			503	100,0%	173	100,0 %	497	100,0 %		
<i>ПН 902 Военно дело / СРП Организация и управление на военни формирования на оперативно ниво</i>	53	51	96,2%	51	96,2%										
<i>ПН 902 Военно дело / СРП Организация и управление на военни формирования на тактическо ниво</i>	1173	1173	100,0%					503	100,0%	173	100,0 %	497	100,0 %		
<i>ПН 902 Военно дело / СРП Стратегическо ръководство на отбраната и въоръжените сили</i>	10	7	70,0%	7	70,0%										

Данни от НАЦИД, септември 2023 г.

Таблица 1.7. Брой действащи студенти български граждани, завършили средно училище извън България за учебната 2022/2023 година по ПН/СРП и регион за планиране

Професионално направление	Брой действащи студенти Български граждани	Брой действащи студенти български граждани, завършили средно образование извън България	Брой действащи студенти български граждани, завършили средно образование извън България по региони за планиране на висшето училище (включително филиалите). Дял от всички студенти български граждани, завършили средно образование извън България в съответното ПН/СРП											
			ЮЗРП		ЮИРП		СИРП		СЗРП		СЦРП		ЮЦРП	
			Брой	Дял	Брой	Дял	Брой	Дял	Брой	Дял	Брой	Дял	Брой	Дял
<b>Общо за България</b>	<b>164 854</b>	<b>1159</b>	<b>485</b>	<b>42%</b>	<b>83</b>	<b>7%</b>	<b>181</b>	<b>16%</b>	<b>27</b>	<b>2%</b>	<b>189</b>	<b>16%</b>	<b>194</b>	<b>17%</b>
ПН 101 Теория и управление на образованието	277	3		0,0%		0,0%	2	66,7%		0,0%	1	33,3%		0,0%
ПН 102 Педагогика	16615	113	40	35,4%	23	20,4%	15	13,3%	2	1,8%	19	16,8%	14	12,4%
ПН 103 Педагогика на обучението по ...	8436	37	4	10,8%	2	5,4%	7	18,9%	3	8,1%	7	18,9%	14	37,8%
ПН 201 Филология	5697	45	20	44,4%		0,0%	4	8,9%		0,0%	6	13,3%	15	33,3%
ПН 202 История и археология	1168	5	2	40,0%		0,0%	1	20,0%		0,0%	2	40,0%		0,0%
ПН 203 Философия	554	9	9	100,0%		0,0%		0,0%		0,0%		0,0%		0,0%
ПН 204 Религия и теология	409	4	3	75,0%		0,0%		0,0%		0,0%		0,0%	1	25,0%
ПН 301 Социология, антропология и науки за културата	894	2	2	100,0%		0,0%		0,0%		0,0%		0,0%		0,0%
ПН 302 Психология	3657	41	12	29,3%	1	2,4%	8	19,5%		0,0%	11	26,8%	9	22,0%
ПН 303 Политически науки	1364	12	9	75,0%		0,0%		0,0%		0,0%	2	16,7%	1	8,3%
ПН 304 Социални дейности	1324	5	2	40,0%	1	20,0%	1	20,0%		0,0%	1	20,0%		0,0%
ПН 305 Обществени комуникации и информационни науки	2565	13	13	100,0%		0,0%		0,0%		0,0%		0,0%		0,0%
ПН 306 Право	6769	26	8	30,8%	3	11,5%	6	23,1%		0,0%	4	15,4%	5	19,2%
<i>ПН 306 Право / СРП Право</i>	<i>6763</i>	<i>25</i>	<i>8</i>	<i>32,0%</i>	<i>2</i>	<i>8,0%</i>	<i>6</i>	<i>24,0%</i>		<i>0,0%</i>	<i>4</i>	<i>16,0%</i>	<i>5</i>	<i>20,0%</i>
ПН 307 Администрация и управление	10433	123	43	35,0%	9	7,3%	19	15,4%		0,0%	21	17,1%	31	25,2%
ПН 308 Икономика	24157	195	73	37,4%		0,0%	24	12,3%		0,0%	77	39,5%	21	10,8%
ПН 309 Туризъм	2368	21	11	52,4%	1	4,8%	8	38,1%		0,0%		0,0%	1	4,8%

Професионално направление	Брой действащи студенти Български граждани	Брой действащи студенти български граждани, завършили средно образование извън България	Брой действащи студенти български граждани, завършили средно образование извън България по региони за планиране на висшето училище (включително филиалите). Дял от всички студенти български граждани, завършили средно образование извън България в съответното ПН/СРП											
			ЮЗРП		ЮИРП		СИРП		СЗРП		СЦРП		ЮЦРП	
			Брой	Дял	Брой	Дял	Брой	Дял	Брой	Дял	Брой	Дял	Брой	Дял
ПН 401 Физически науки	693	3	3	100,0%		0,0%		0,0%		0,0%		0,0%		0,0%
ПН 402 Химически науки	728	5	5	100,0%		0,0%		0,0%		0,0%		0,0%		0,0%
ПН 403 Биологически науки	1631	5	2	40,0%	1	20,0%		0,0%		0,0%		0,0%	2	40,0%
ПН 404 Науки за земята	878	10	8	80,0%		0,0%	1	10,0%		0,0%	1	10,0%		0,0%
ПН 405 Математика	469	4	3	75,0%		0,0%		0,0%		0,0%	1	25,0%		0,0%
ПН 406 Информатика и компютърни науки	6750	39	27	69,2%		0,0%	7	17,9%	1	2,6%	1	2,6%	3	7,7%
ПН 501 Машинно инженерство	2923	14	1	7,1%	1	7,1%		0,0%		0,0%	8	57,1%	4	28,6%
ПН 502 Електротехника, електроника и автоматика	4125	21	3	14,3%	4	19,0%	4	19,0%	1	4,8%	7	33,3%	2	9,5%
ПН 503 Комуникационна и компютърна техника	6952	20	8	40,0%	2	10,0%	6	30,0%		0,0%	3	15,0%	1	5,0%
ПН 504 Енергетика	1278	9	6	66,7%	1	11,1%	2	22,2%		0,0%		0,0%		0,0%
ПН 505 Транспорт, корабоплаване и авиация	4023	26	3	11,5%		0,0%	15	57,7%	6	23,1%	1	3,8%	1	3,8%
<i>ПН 505 Транспорт, корабоплаване и авиация / СРП Електрообзавеждане на кораба</i>	150	1		0,0%		0,0%	1	100,0%		0,0%		0,0%		0,0%
<i>ПН 505 Транспорт, корабоплаване и авиация / СРП Корабни машини и механизми</i>	335	3		0,0%		0,0%	3	100,0%		0,0%		0,0%		0,0%
<i>ПН 505 Транспорт, корабоплаване и авиация / СРП Корабоводене</i>	825	6		0,0%		0,0%	6	100,0%		0,0%		0,0%		0,0%
ПН 506 Материали и материалознание	320	2		0,0%	2	100,0%		0,0%		0,0%		0,0%		0,0%

Професионално направление	Брой действащи студенти Български граждани	Брой действащи студенти български граждани, завършили средно образование извън България	Брой действащи студенти български граждани, завършили средно образование извън България по региони за планиране на висшето училище (включително филиалите). Дял от всички студенти български граждани, завършили средно образование извън България в съответното ПН/СРП											
			ЮЗРП		ЮИРП		СИРП		СЗРП		СЦРП		ЮЦРП	
			Брой	Дял	Брой	Дял	Брой	Дял	Брой	Дял	Брой	Дял	Брой	Дял
ПН 507 Архитектура, строителство и геодезия	4169	24	17	70,8%		0,0%	6	25,0%		0,0%		0,0%	1	4,2%
<i>ПН 507 Архитектура, строителство и геодезия / СРП Архитектура</i>	1104	5	5	100,0%		0,0%		0,0%		0,0%		0,0%		0,0%
<i>ПН 507 Архитектура, строителство и геодезия / СРП Водоснабдяване и канализация</i>	168													
<i>ПН 507 Архитектура, строителство и геодезия / СРП Геодезия</i>	359													
<i>ПН 507 Архитектура, строителство и геодезия / СРП Маркшайдерство и геодезия</i>	140													
<i>ПН 507 Архитектура, строителство и геодезия / СРП Пожарна и аварийна безопасност от регулираната професия „Инженер в инвестиционното проектиране“</i>	0	0												
<i>ПН 507 Архитектура, строителство и геодезия / СРП Транспортно строителство</i>	157													
<i>ПН 507 Архитектура, строителство и геодезия / СРП Хидростроителство</i>	75													

Професионално направление	Брой действащи студенти Български граждани	Брой действащи студенти български граждани, завършили средно образование извън България	Брой действащи студенти български граждани, завършили средно образование извън България по региони за планиране на висшето училище (включително филиалите). Дял от всички студенти български граждани, завършили средно образование извън България в съответното ПН/СРП											
			ЮЗРП		ЮИРП		СИРП		СЗРП		СЦРП		ЮЦРП	
			Брой	Дял	Брой	Дял	Брой	Дял	Брой	Дял	Брой	Дял	Брой	Дял
ПН 508 Проучване, добив и обработка на полезни изкопаеми	380													
ПН 509 Металургия	165													
ПН 510 Химични технологии	997	8	7 87,5%	1	12,5%			0,0%		0,0%				0,0%
ПН 511 Биотехнологии	591	4	2 50,0%	1	25,0%			0,0%		0,0%	1	25,0%		0,0%
ПН 512 Хранителни технологии	1217	3	0,0%	1	33,3%			0,0%		0,0%			2	66,7%
ПН 513 Общо инженерство	4125	20	6 30,0%	1	5,0%	2	10,0%	2	10,0%	2	10,0%	6	30,0%	3 15,0%
ПН 601 Растениевъдство	1278	6	1 16,7%	2	33,3%	2	33,3%			0,0%			1	16,7%
ПН 602 Растителна защита	479	1	0,0%		0,0%			0,0%		0,0%			1	100,0%
ПН 603 Животновъдство	346	2	0,0%	1	50,0%			0,0%		0,0%			1	50,0%
ПН 604 Ветеринарна медицина	891	16	3 18,8%	13	81,3%			0,0%		0,0%				0,0%
<i>ПН 604 Ветеринарна медицина / СРП Ветеринарна медицина</i>	857	16	3 18,8%	13	81,3%			0,0%		0,0%				0,0%
ПН 605 Горско стопанство	733													
ПН 701 Медицина	5399	65	8 12,3%	5	7,7%	23	35,4%	7	10,8%			0,0%	22	33,8%
<i>ПН 701 Медицина / СРП Медицина</i>	5398	65	8 12,3%	5	7,7%	23	35,4%	7	10,8%			0,0%	22	33,8%
ПН 702 Стоматология	1704	14	5 35,7%		0,0%	5	35,7%			0,0%		0,0%	4	28,6%
<i>ПН 702 Стоматология / СРП Дентална медицина</i>	1704	14	5 35,7%		0,0%	5	35,7%			0,0%		0,0%	4	28,6%
ПН 703 Фармация	2004	6	1 16,7%		0,0%			0,0%	1	16,7%			4	66,7%
<i>ПН 703 Фармация / СРП Фармация</i>	1984	5	0,0%		0,0%			0,0%	1	20,0%			4	80,0%
ПН 704 Обществено здраве	2178	29	17 58,6%	3	10,3%	1	3,4%			0,0%	1	3,4%	7	24,1%
<i>ПН 704 Обществено здраве / СРП Кинезитерапия</i>	664	12	11 91,7%		0,0%			0,0%		0,0%			1	8,3%

Професионално направление	Брой действащи студенти Български граждани	Брой действащи студенти български граждани, завършили средно образование извън България	Брой действащи студенти български граждани, завършили средно образование извън България по региони за планиране на висшето училище (включително филиалите). Дял от всички студенти български граждани, завършили средно образование извън България в съответното ПН/СРП											
			ЮЗРП		ЮИРП		СИРП		СЗРП		СЦРП		ЮЦРП	
			Брой	Дял	Брой	Дял	Брой	Дял	Брой	Дял	Брой	Дял	Брой	Дял
<i>ПН 704 Обществено здраве / СРП Управление на здравните грижи</i>	554	5	3	60,0%	1	20,0%	1	20,0%		0,0%		0,0%		0,0%
ПН 705 Здравни грижи	6665	31	8	25,8%	3	9,7%	8	25,8%	4	12,9%	2	6,5%	6	19,4%
<i>ПН 705 Здравни грижи / СРП Акушерка</i>	853	4	3	75,0%		0,0%	1	25,0%		0,0%		0,0%		0,0%
<i>ПН 705 Здравни грижи / СРП Зъботехник</i>	329	2		0,0%		0,0%		0,0%		0,0%		0,0%	2	100,0%
<i>ПН 705 Здравни грижи / СРП Инспектор по обществено здраве</i>	139													
<i>ПН 705 Здравни грижи / СРП Лекарски асистент</i>	428	3	1	33,3%	1	33,3%		0,0%		0,0%	1	33,3%		0,0%
<i>ПН 705 Здравни грижи / СРП Медицинска сестра</i>	2461	11	4	36,4%	1	9,1%	1	9,1%	3	27,3%	1	9,1%	1	9,1%
<i>ПН 705 Здравни грижи / СРП Медицински лаборант</i>	363	2		0,0%		0,0%	1	50,0%	1	50,0%		0,0%		0,0%
<i>ПН 705 Здравни грижи / СРП Помощник-фармацевт</i>	550	1		0,0%		0,0%		0,0%		0,0%		0,0%	1	100,0%
<i>ПН 705 Здравни грижи / СРП Рентгенов лаборант</i>	312	1		0,0%		0,0%	1	100,0%		0,0%		0,0%		0,0%
<i>ПН 705 Здравни грижи / СРП Рехабилитатор</i>	444	3		0,0%	1	33,3%		0,0%		0,0%		0,0%	2	66,7%
ПН 706 Спорт	1920	7	7	100,0%		0,0%		0,0%		0,0%		0,0%		0,0%
ПН 801 Теория на изкуствата	48													
ПН 802 Изобразително изкуство	2151	11	6	54,5%	1	9,1%		0,0%		0,0%	1	9,1%	3	27,3%
ПН 803 Музикално и танцово изкуство	1169	14	11	78,6%		0,0%		0,0%		0,0%		0,0%	3	21,4%

Професионално направление	Брой действащи студенти Български граждани	Брой действащи студенти български граждани, завършили средно образование извън България	Брой действащи студенти български граждани, завършили средно образование извън България по региони за планиране на висшето училище (включително филиалите). Дял от всички студенти български граждани, завършили средно образование извън България в съответното ПН/СРП											
			ЮЗРП		ЮИРП		СИРП		СЗРП		СЦРП		ЮЦРП	
			Брой	Дял	Брой	Дял	Брой	Дял	Брой	Дял	Брой	Дял	Брой	Дял
ПН 804 Театрално и филмово изкуство	1819	10	10	100,0%		0,0%		0,0%		0,0%		0,0%		0,0%
ПН 901 Национална сигурност	5344	37	17	45,9%		0,0%	4	10,8%		0,0%	5	13,5%	11	29,7%
ПН 902 Военно дело	1231													
<i>ПН 902 Военно дело / СРП Организация и управление на военни формирования на оперативно ниво</i>	51													
<i>ПН 902 Военно дело / СРП Организация и управление на военни формирования на тактическо ниво</i>	1173													
<i>ПН 902 Военно дело / СРП Стратегическо ръководство на отбраната и въоръжените сили</i>	7													

Данни от НАЦИД, септември 2023 г.

Таблица 1.8. Брой действащи студенти (ДС) чужди граждани за учебната 2022/2023 година по ПН/СРП и регион за планиране

Професионално направление / Специалност от регулираните професии	Брой ДС	Брой ДС чужди граждани	Дял на ДС чужди граждани от всички действащи студенти	Разпределение на действащите студенти (ДС) чужди граждани по регион за планиране на висшето училище като брой и като дял от ДС по ПН/СРП в региона											
				ЮЗРП		ЮИРП		СИРП		СЗРП		СЦРП		ЮЦРП	
				Брой	Дял от ДС	Брой	Дял от ДС	Брой	Дял от ДС	Брой	Дял от ДС	Брой	Дял от ДС	Брой	Дял от ДС
<b>Общо за България</b>	<b>179765</b>	<b>14911</b>	<b>8,3%</b>	<b>6881</b>	<b>8,4%</b>	<b>644</b>	<b>5,2%</b>	<b>2967</b>	<b>11,0%</b>	<b>1185</b>	<b>24,5%</b>	<b>228</b>	<b>1,1%</b>	<b>3006</b>	<b>9,1%</b>
ПН 101 Теория и управление на образованието	302	25	8,3%	25	21,7%				0,0%				0,0%		0,0%
ПН 102 Педагогика	16900	285	1,7%	251	5,1%	4	0,1%	1	0,0%	1	0,2%	12	0,4%	16	0,6%
ПН 103 Педагогика на обучението по ...	8587	151	1,8%	117	4,8%		0,0%	3	0,3%		0,0%	6	0,4%	25	0,9%
ПН 201 Филология	5938	241	4,1%	130	4,8%		0,0%	3	0,6%			33	3,3%	75	4,6%
ПН 202 История и археология	1191	23	1,9%	18	2,4%			2	1,6%			3	2,0%		0,0%
ПН 203 Философия	575	21	3,7%	20	4,5%							1	1,1%		0,0%
ПН 204 Религия и теология	420	11	2,6%	7	2,9%				0,0%				0,0%	4	8,7%
ПН 301 Социология, антропология и науки за културата	924	30	3,2%	25	3,5%							2	2,4%	3	2,3%
ПН 302 Психология	3849	192	5,0%	121	8,3%	6	1,7%	22	4,9%			10	1,3%	33	4,0%
ПН 303 Политически науки	1490	126	8,5%	120	9,3%				0,0%			3	3,7%	3	2,7%
ПН 304 Социални дейности	1342	18	1,3%	13	3,9%		0,0%	1	0,3%		0,0%	1	0,3%	3	1,9%
ПН 305 Обществени комуникации и информационни науки	2700	135	5,0%	130	5,1%	3	11,5%	1	6,3%			1	1,0%		
ПН 306 Право	6852	83	1,2%	49	1,2%	8	2,4%	2	0,3%			8	0,8%	16	2,1%
<i>ПН 306 Право / СРП Право</i>	6846	83	1,2%	49	1,2%	8	2,4%	2	0,3%			8	0,8%	16	2,1%
ПН 307 Администрация и управление	10917	484	4,4%	276	5,2%	2	0,4%	130	17,1%			36	2,8%	40	1,3%
ПН 308 Икономика	24906	749	3,0%	503	3,8%	15	1,9%	157	4,3%			32	0,8%	42	1,3%
ПН 309 Туризъм	2590	222	8,6%	77	9,9%	14	3,6%	108	11,4%			2	1,1%	21	7,4%
ПН 401 Физически науки	711	18	2,5%	17	3,9%				0,0%					1	0,5%
ПН 402 Химически науки	743	15	2,0%	9	3,5%	1	0,9%		0,0%					5	1,8%
ПН 403 Биологически науки	1689	58	3,4%	49	7,1%		0,0%		0,0%					9	1,2%
ПН 404 Науки за земята	902	24	2,7%	23	3,5%				0,0%				0,0%	1	1,1%



Професионално направление / Специалност от регулираните професии	Брой ДС	Брой ДС чужди граждани	Дял на ДС чужди граждани от всички действащи студенти	Разпределение на действащите студенти (ДС) чужди граждани по регион за планиране на висшето училище като брой и като дял от ДС по ПН/СРП в региона												
				ЮЗРП		ЮИРП		СИРП		СЗРП		СЦРП		ЮЦРП		
				Брой	Дял от ДС	Брой	Дял от ДС	Брой	Дял от ДС	Брой	Дял от ДС	Брой	Дял от ДС	Брой	Дял от ДС	
ПН 405 Математика	484	15	3,1%	15	4,4%				0,0%					0,0%		0,0%
ПН 406 Информатика и компютърни науки	7181	431	6,0%	261	6,7%	5	3,2%	78	9,2%		0,0%	24	4,7%	63	3,6%	
ПН 501 Машинно инженерство	3021	98	3,2%	77	9,4%	1	0,2%	8	2,7%		0,0%	10	1,2%	2	0,4%	
ПН 502 Електротехника, електроника и автоматика	4194	69	1,6%	49	3,1%	5	0,7%	10	2,9%		0,0%	4	0,4%	1	0,2%	
ПН 503 Комуникационна и компютърна техника	7259	307	4,2%	229	7,6%	5	1,0%	51	2,7%		0,0%	6	0,8%	16	1,6%	
ПН 504 Енергетика	1297	19	1,5%	13	2,6%		0,0%	6	1,4%							0,0%
ПН 505 Транспорт, корабоплаване и авиация	4624	601	13,0%	35	6,0%		0,0%	564	17,9%		0,0%	2	0,4%			0,0%
<i>ПН 505 Транспорт, корабоплаване и авиация / СРП Електрообзавеждане на кораба</i>	155	5	3,2%					5	3,2%							
<i>ПН 505 Транспорт, корабоплаване и авиация / СРП Корабни машини и механизми</i>	489	154	31,5%					154	31,5%							
<i>ПН 505 Транспорт, корабоплаване и авиация / СРП Корабоводене</i>	1195	370	31,0%					370	31,0%							
ПН 506 Материали и материалознание	322	2	0,6%	1	1,1%		0,0%					1	0,5%			
ПН 507 Архитектура, строителство и геодезия	4346	177	4,1%	169	4,7%			7	1,1%				0,0%	1	1,3%	
<i>ПН 507 Архитектура, строителство и геодезия / СРП Архитектура</i>	1171	67	5,7%	66	6,3%			1	0,9%							
<i>ПН 507 Архитектура, строителство и геодезия / СРП Водоснабдяване и канализация</i>	168		0,0%		0,0%				0,0%							0,0%

Професионално направление / Специалност от регулираните професии	Брой ДС	Брой ДС чужди граждани	Дял на ДС чужди граждани от всички действащи студенти	Разпределение на действащите студенти (ДС) чужди граждани по регион за планиране на висшето училище като брой и като дял от ДС по ПН/СРП в региона											
				ЮЗРП		ЮИРП		СИРП		СЗРП		СЦРП		ЮЦРП	
				Брой	Дял от ДС	Брой	Дял от ДС	Брой	Дял от ДС	Брой	Дял от ДС	Брой	Дял от ДС	Брой	Дял от ДС
<i>ПН 507 Архитектура, строителство и геодезия / СРП Геодезия</i>	361	2	0,6%	2	0,8%				0,0%						
<i>ПН 507 Архитектура, строителство и геодезия / СРП Маркшайдерство и геодезия</i>	140		0,0%		0,0%										
<i>ПН 507 Архитектура, строителство и геодезия / СРП Пожарна и аварийна безопасност от регулираната професия, „Инженер в инвестиционното проектиране“</i>	256		0,0%		0,0%				0,0%						
<i>ПН 507 Архитектура, строителство и геодезия / СРП Транспортно строителство</i>	157		0,0%						0,0%						
<i>ПН 507 Архитектура, строителство и геодезия / СРП Хидростроителство</i>	75		0,0%		0,0%										
ПН 508 Проучване, добив и обработка на полезни изкопаеми	383	3	0,8%	3	1,0%										0,0%
ПН 509 Металургия	165		0,0%		0,0%										
ПН 510 Химични технологии	1004	7	0,7%	6	0,9%	1	0,5%						0,0%		
ПН 511 Биотехнологии	604	13	2,2%	12	3,3%		0,0%						0,0%	1	0,7%
ПН 512 Хранителни технологии	1235	18	1,5%				0,0%						0,0%	18	1,8%
ПН 513 Общо инженерство	4189	64	1,5%	41	2,1%	1	0,6%	5	0,7%		0,0%	8	1,1%	9	1,8%
ПН 601 Растениевъдство	1350	72	5,3%	4	2,4%		0,0%	5	2,5%				0,0%	63	9,0%
ПН 602 Растителна защита	481	2	0,4%	2	2,8%				0,0%						0,0%
ПН 603 Животновъдство	346		0,0%				0,0%								0,0%
ПН 604 Ветеринарна медицина	1285	394	30,7%	162	41,6%	232	25,9%								

Професионално направление / Специалност от регулираните професии	Брой ДС	Брой ДС чужди граждани	Дял на ДС чужди граждани от всички действащи студенти	Разпределение на действащите студенти (ДС) чужди граждани по регион за планиране на висшето училище като брой и като дял от ДС по ПН/СРП в региона												
				ЮЗРП		ЮИРП		СИРП		СЗРП		СЦРП		ЮЦРП		
				Брой	Дял от ДС	Брой	Дял от ДС	Брой	Дял от ДС	Брой	Дял от ДС	Бро й	Дял от ДС	Брой	Дял от ДС	
<i>ПН 604 Ветеринарна медицина / СРП Ветеринарна медицина</i>	1251	394	31,5%	162	41,6%	232	26,9%									
ПН 605 Горско стопанство	735	2	0,3%	2	0,3%											
ПН 701 Медицина	12660	7261	57,4%	2408	56,7%	321	37,2%	1554	54,8%	1179	61,9%			1799	64,0 %	
<i>ПН 701 Медицина / СРП Медицина</i>	12377	6979	56,4%	2126	53,6%	321	37,2%	1554	54,8%	1179	61,9%			1799	64,0 %	
ПН 702 Стоматология	3153	1449	46,0%	639	47,7%			223	36,2%					587	49,1 %	
<i>ПН 702 Стоматология / СРП Дентална медицина</i>	3153	1449	46,0%	639	47,7%			223	36,2%					587	49,1 %	
ПН 703 Фармация	2290	286	12,5%	206	19,1%			12	3,1%	1	0,4%			67	11,9 %	
<i>ПН 703 Фармация / СРП Фармация</i>	2243	259	11,5%	179	17,1%			12	3,2%	1	0,4%			67	11,9 %	
ПН 704 Обществено здраве	2276	98	4,3%	77	6,9%	8	5,5%		0,0%	3	1,2%	9	6,3%	1	0,3%	
<i>ПН 704 Обществено здраве / СРП Кинезитерапия</i>	734	70	9,5%	56	10,7%	8	16,3%		0,0%			6	7,4%		0,0%	
<i>ПН 704 Обществено здраве / СРП Управление на здравните грижи</i>	555	1	0,2%		0,0%		0,0%		0,0%		0,0%		0,0%	1	0,5%	
ПН 705 Здравни грижи	6796	131	1,9%	81	4,5%	12	1,1%	6	0,4%	1	0,1%	1	0,3%	30	2,4%	
<i>ПН 705 Здравни грижи / СРП Акушерка</i>	860	7	0,8%	4	2,7%	1	0,6%		0,0%		0,0%		0,0%	2	1,4%	
<i>ПН 705 Здравни грижи / СРП Зъботехник</i>	350	21	6,0%	12	8,3%				0,0%					9	10,3 %	
<i>ПН 705 Здравни грижи / СРП Инспектор по обществено здраве</i>	143	4	2,8%	4	6,3%				0,0%						0,0%	
<i>ПН 705 Здравни грижи / СРП Лекарски</i>	436	8	1,8%	6	5,9%	2	1,4%				0,0%		0,0%		0,0%	

Професионално направление / Специалност от регулираните професии	Брой ДС	Брой ДС чужди граждани	Дял на ДС чужди граждани от всички действащи студенти	Разпределение на действащите студенти (ДС) чужди граждани по регион за планиране на висшето училище като брой и като дял от ДС по ПН/СРП в региона											
				ЮЗРП		ЮИРП		СИРП		СЗРП		СЦРП		ЮЦРП	
				Брой	Дял от ДС	Брой	Дял от ДС	Брой	Дял от ДС	Брой	Дял от ДС	Брой	Дял от ДС	Брой	Дял от ДС
<i>асистент</i>															
<i>ПН 705 Здравни грижи / СРП Медицинска сестра</i>	2512	51	2,0%	35	5,5%	4	1,0%	2	0,6%		0,0%	1	0,5%	9	1,9%
<i>ПН 705 Здравни грижи / СРП Медицински лаборант</i>	374	11	2,9%	8	6,6%		0,0%		0,0%		0,0%			3	4,8%
<i>ПН 705 Здравни грижи / СРП Помощник- фармацевт</i>	551	1	0,2%	1	0,7%		0,0%		0,0%		0,0%				0,0%
<i>ПН 705 Здравни грижи / СРП Рентгенов лаборант</i>	312		0,0%		0,0%				0,0%		0,0%				0,0%
<i>ПН 705 Здравни грижи / СРП Рехабилитатор</i>	462	18	3,9%	6	5,2%	5	3,8%	1	0,9%					6	6,0%
ПН 706 Спорт	1964	44	2,2%	44	2,2%										
ПН 801 Теория на изкуствата	48		0,0%		0,0%										0,0%
ПН 802 Изобразително изкуство	2252	101	4,5%	72	4,4%		0,0%	5	6,3%			12	5,6%	12	4,8%
ПН 803 Музикално и танцово изкуство	1317	148	11,2%	113	13,6%				0,0%					35	8,2%
ПН 804 Театрално и филмово изкуство	1853	34	1,8%	32	1,8%									2	5,4%
ПН 901 Национална сигурност	5370	26	0,5%	20	0,7%			3	0,5%			1	0,2%	2	0,1%
ПН 902 Военно дело	1236	5	0,4%	5	7,9%				0,0%		0,0%		0,0%		
<i>ПН 902 Военно дело / СРП Организация и управление на военни формирования на оперативно ниво</i>	53	2	3,8%	2	3,8%										
<i>ПН 902 Военно дело / СРП Организация и управление на военни формирования на тактическо ниво</i>	1173		0,0%						0,0%		0,0%		0,0%		
<i>ПН 902 Военно дело / СРП Стратегическо ръководство на отбраната и въоръжените сили</i>	10	3	30,0%	3	30,0%										

*Данни от НАЦИД, септември 2023 г.*

ПРОЕКТ

Таблица 1.9. Брой действащи студенти, записани в първи курс на обучение за учебната 2022/2023 година по ПН/СРП и регион за планиране

Професионално направление / Специалност от регулираните професии	Брой действащи студенти общо	Брой действащи студенти, записани в първи курс на обучение	Брой действащи студенти, записани в първи курс на обучение по региони за планиране на висшето училище (включително филиалите)					
			ЮЗРП	ЮИРП	СИРП	СЗРП	СЦРП	ЮЦРП
<b>Общо за България</b>	<b>179765</b>	<b>63214</b>	<b>29691</b>	<b>4339</b>	<b>8645</b>	<b>1395</b>	<b>7706</b>	<b>11438</b>
ПН 101 Теория и управление на образованието	302	271	115		59		55	42
ПН 102 Педагогика	16900	6831	2116	1085	1011	167	1363	1089
ПН 103 Педагогика на обучението по ...	8587	3410	827	117	404	100	731	1231
ПН 201 Филология	5938	2091	973	23	219		331	545
ПН 202 История и археология	1191	462	293		38		66	65
ПН 203 Философия	575	227	185				28	14
ПН 204 Религия и теология	420	180	111		15		39	15
ПН 301 Социология, антропология и науки за културата	924	359	278				22	59
ПН 302 Психология	3849	1663	688	129	211		331	304
ПН 303 Политически науки	1490	591	491		1		45	54
ПН 304 Социални дейности	1342	524	132	22	148		161	61
ПН 305 Обществени комуникации и информационни науки	2700	952	893	1	9		49	
ПН 306 Право	6852	1590	981	74	181		206	148
<i>ПН 306 Право / СРП Право</i>	6846	1584	981	68	181		206	148
ПН 307 Администрация и управление	10917	4464	2065	279	250		553	1317
ПН 308 Икономика	24906	9570	5328	282	1160		1508	1292
ПН 309 Туризъм	2590	802	274	112	293		43	80
ПН 401 Физически науки	711	293	180		24			89
ПН 402 Химически науки	743	269	99	33	42			95
ПН 403 Биологически науки	1689	586	236	58	22			270
ПН 404 Науки за земята	902	258	183		37		13	25
ПН 405 Математика	484	230	176		9		21	24

Професионално направление / Специалност от регулираните професии	Брой действащи студенти общо	Брой действащи студенти, записани в първи курс на обучение	Брой действащи студенти, записани в първи курс на обучение по региони за планиране на висшето училище (включително филиалите)					
			ЮЗРП	ЮИРП	СИРП	СЗРП	СЦРП	ЮЦРП
ПН 406 Информатика и компютърни науки	7181	2784	1615	104	312	8	168	577
ПН 501 Машинно инженерство	3021	1094	300	213	102	13	284	182
ПН 502 Електротехника, електроника и автоматика	4194	1572	603	275	149	24	336	185
ПН 503 Комуникационна и компютърна техника	7259	2614	1119	170	674	22	245	384
ПН 504 Енергетика	1297	489	209	126	129			25
ПН 505 Транспорт, корабоплаване и авиация	4624	1305	180	22	804	72	172	55
<i>ПН 505 Транспорт, корабоплаване и авиация / СРП Електрообзавеждане на кораба</i>	155	22			22			
<i>ПН 505 Транспорт, корабоплаване и авиация / СРП Корабни машини и механизми</i>	489	99			99			
<i>ПН 505 Транспорт, корабоплаване и авиация / СРП Корабоводене</i>	1195	245			245			
ПН 506 Материали и материалознание	322	120	42	11			67	
ПН 507 Архитектура, строителство и геодезия	4346	1230	1061		130		17	22
<i>ПН 507 Архитектура, строителство и геодезия / СРП Архитектура</i>	1171	261	236		25			
<i>ПН 507 Архитектура, строителство и геодезия / СРП Водоснабдяване и канализация</i>	168	47	33					14
<i>ПН 507 Архитектура, строителство и геодезия / СРП Геодезия</i>	361	97	69		28			
<i>ПН 507 Архитектура, строителство и геодезия / СРП Маркшайдерство и геодезия</i>	140	34	34					
<i>ПН 507 Архитектура, строителство и геодезия / СРП Пожарна и аварийна безопасност от регулираната професия „Инженер в инвестиционното проектиране“</i>	3	3			3			
<i>ПН 507 Архитектура, строителство и геодезия / СРП Транспортно строителство</i>	157	46	46					

Професионално направление / Специалност от регулираните професии	Брой действащи студенти общо	Брой действащи студенти, записани в първи курс на обучение	Брой действащи студенти, записани в първи курс на обучение по региони за планиране на висшето училище (включително филиалите)						
			ЮЗРП	ЮИРП	СИРП	СЗРП	СЦРП	ЮЦРП	
<i>ПН 507 Архитектура, строителство и геодезия / СРП Хидростроителство</i>	75	26	26						
ПН 508 Проучване, добив и обработка на полезни изкопаеми	383	107	83						24
ПН 509 Металургия	165	67	67						
ПН 510 Химични технологии	1004	435	317	62				56	
ПН 511 Биотехнологии	604	171	117	19				9	26
ПН 512 Хранителни технологии	1235	403		62				8	333
ПН 513 Общо инженерство	4189	1578	775	58	287	20	275		163
ПН 601 Растениевъдство	1350	435	46	82	75			22	210
ПН 602 Растителна защита	481	120	28		23				69
ПН 603 Животновъдство	346	119		80					39
ПН 604 Ветеринарна медицина	1285	321	94	227					
<i>ПН 604 Ветеринарна медицина / СРП Ветеринарна медицина</i>	1251	287	94	193					
ПН 605 Горско стопанство	735	205	205						
ПН 701 Медицина	12660	2398	698	169	507	485			539
<i>ПН 701 Медицина / СРП Медицина</i>	12377	2337	637	169	507	485			539
ПН 702 Стоматология	3153	616	292		117				207
<i>ПН 702 Стоматология / СРП Дентална медицина</i>	3153	616	292		117				207
ПН 703 Фармация	2290	458	232		81	49			96
<i>ПН 703 Фармация / СРП Фармация</i>	2243	435	217		73	49			96
ПН 704 Обществено здраве	2276	1130	513	84	146	129	43		215
<i>ПН 704 Обществено здраве / СРП Кинезитерапия</i>	734	236	188	5	19		19		5
<i>ПН 704 Обществено здраве / СРП Управление на здравните грижи</i>	555	351	87	31	57	59	9		108
ПН 705 Здравни грижи	6796	2440	716	360	541	254	109		460
<i>ПН 705 Здравни грижи / СРП Акушерка</i>	860	247	54	50	56	29	21		37



Професионално направление / Специалност от регулираните професии	Брой действащи студенти общо	Брой действащи студенти, записани в първи курс на обучение	Брой действащи студенти, записани в първи курс на обучение по региони за планиране на висшето училище (включително филиалите)					
			ЮЗРП	ЮИРП	СИРП	СЗРП	СЦРП	ЮЦРП
<i>ПН 705 Здравни грижи / СРП Зъботехник</i>	350	123	53		42			28
<i>ПН 705 Здравни грижи / СРП Инспектор по общественото здраве</i>	143	62	28		17			17
<i>ПН 705 Здравни грижи / СРП Лекарски асистент</i>	436	156	49	42		19	21	25
<i>ПН 705 Здравни грижи / СРП Медицинска сестра</i>	2512	823	222	138	95	133	67	168
<i>ПН 705 Здравни грижи / СРП Медицински лаборант</i>	374	156	47	30	31	16		32
<i>ПН 705 Здравни грижи / СРП Помощник-фармацевт</i>	551	185	64	21	47	25		28
<i>ПН 705 Здравни грижи / СРП Рентгенов лаборант</i>	312	118	46		24	21		27
<i>ПН 705 Здравни грижи / СРП Рехабилитатор</i>	462	185	49	58	39			39
ПН 706 Спорт	1964	707	707					
ПН 801 Теория на изкуствата	48	39	11					28
ПН 802 Изобразително изкуство	2252	907	707		41		77	82
ПН 803 Музикално и танцово изкуство	1317	512	334		26			152
ПН 804 Театрално и филмово изкуство	1853	747	741					6
ПН 901 Национална сигурност	5370	1894	926		243		185	540
ПН 902 Военно дело	1236	307	62		125	52	68	
<i>ПН 902 Военно дело / СРП Организация и управление на военни формирования на оперативен ниво</i>	53	52	52					
<i>ПН 902 Военно дело / СРП Организация и управление на военни формирования на тактическо ниво</i>	1173	245			125	52	68	
<i>ПН 902 Военно дело / СРП Стратегическо ръководство на отбраната и въоръжените сили</i>	10	10	10					

Данни от НАЦИД, септември 2023 г.

Таблица 1.10. Брой<sup>4</sup> и дял на действащите студенти български граждани според региона за планиране на средното училище, което са завършили по ПН/СРП (за студентите през учебната 2022/2023 година)

Професионално направление / Специалност от регулираните професии	Общ брой действащи студенти български граждани	Разпределение на действащите студенти български граждани според региона за планиране на средното училище, което са завършили (като % от общия брой действащи студенти български граждани в съответното ПН/СРП)											
		ЮЗРП		ЮИРП		СИРП		СЗРП		СЦРП		ЮЦРП	
		Брой	Дял	Брой	Дял	Брой	Дял	Брой	Дял	Брой	Дял	Брой	Дял
<b>Общо за България</b>	<b>164854</b>	<b>42880</b>	<b>26,0%</b>	<b>19443</b>	<b>11,8%</b>	<b>17229</b>	<b>10,5%</b>	<b>14856</b>	<b>9,0%</b>	<b>14400</b>	<b>8,7%</b>	<b>26365</b>	<b>16,0%</b>
ПН 101 Теория и управление на образованието	277	35	12,6%	18	6,5%	23	8,3%	16	5,8%	16	5,8%	41	14,8%
ПН 102 Педагогика	16615	2545	15,3%	2190	13,2%	1418	8,5%	1635	9,8%	1365	8,2%	2327	14,0%
ПН 103 Педагогика на обучението по ...	8436	1293	15,3%	1016	12,0%	779	9,2%	844	10,0%	737	8,7%	1914	22,7%
ПН 201 Филология	5697	1420	24,9%	879	15,4%	713	12,5%	556	9,8%	563	9,9%	1130	19,8%
ПН 202 История и археология	1168	410	35,1%	90	7,7%	87	7,4%	96	8,2%	60	5,1%	157	13,4%
ПН 203 Философия	554	254	45,8%	42	7,6%	25	4,5%	64	11,6%	46	8,3%	41	7,4%
ПН 204 Религия и теология	409	67	16,4%	7	1,7%	13	3,2%	9	2,2%	14	3,4%	23	5,6%
ПН 301 Социология, антропология и науки за културата	894	397	44,4%	89	10,0%	51	5,7%	76	8,5%	67	7,5%	135	15,1%
ПН 302 Психология	3657	778	21,3%	404	11,0%	361	9,9%	243	6,6%	282	7,7%	503	13,8%
ПН 303 Политически науки	1364	688	50,4%	130	9,5%	55	4,0%	134	9,8%	84	6,2%	160	11,7%
ПН 304 Социални дейности	1324	182	13,7%	98	7,4%	188	14,2%	112	8,5%	187	14,1%	117	8,8%
ПН 305 Обществени комуникации и информационни науки	2565	1353	52,7%	191	7,4%	115	4,5%	216	8,4%	143	5,6%	183	7,1%
ПН 306 Право	6769	2268	33,5%	815	12,0%	617	9,1%	552	8,2%	582	8,6%	1114	16,5%
<i>ПН 306 Право / СРП Право</i>	6763	2268	33,5%	814	12,0%	617	9,1%	552	8,2%	582	8,6%	1114	16,5%
ПН 307 Администрация и управление	10433	3135	30,0%	736	7,1%	456	4,4%	766	7,3%	770	7,4%	1525	14,6%
ПН 308 Икономика	24157	7998	33,1%	2509	10,4%	2248	9,3%	2353	9,7%	2059	8,5%	3126	12,9%
ПН 309 Туризъм	2368	495	20,9%	414	17,5%	503	21,2%	183	7,7%	248	10,5%	201	8,5%
ПН 401 Физически науки	693	171	24,7%	68	9,8%	59	8,5%	57	8,2%	30	4,3%	173	25,0%
ПН 402 Химически науки	728	168	23,1%	142	19,5%	74	10,2%	23	3,2%	27	3,7%	174	23,9%
ПН 403 Биологически науки	1631	405	24,8%	248	15,2%	84	5,2%	127	7,8%	86	5,3%	495	30,3%

<sup>4</sup> Сумата по РП на средното училище не дава общата сума по ПН, защото има студенти, за които не е посочен регионът за планиране на средното училище, което са завършили.

Професионално направление / Специалност от регулираните професии	Общ брой действащи студенти български граждани	Разпределение на действащите студенти български граждани според региона за планиране на средното училище, което са завършили (като % от общия брой действащи студенти български граждани в съответното ПН/СРП)											
		ЮЗРП		ЮИРП		СИРП		СЗРП		СЦРП		ЮЦРП	
		Брой	Дял	Брой	Дял	Брой	Дял	Брой	Дял	Брой	Дял	Брой	Дял
ПН 404 Науки за земята	878	414	47,2%	43	4,9%	61	6,9%	79	9,0%	31	3,5%	90	10,3%
ПН 405 Математика	469	141	30,1%	73	15,6%	36	7,7%	39	8,3%	63	13,4%	81	17,3%
ПН 406 Информатика и компютърни науки	6750	1986	29,4%	857	12,7%	706	10,5%	521	7,7%	727	10,8%	1612	23,9%
ПН 501 Машинно инженерство	2923	377	12,9%	420	14,4%	212	7,3%	247	8,5%	321	11,0%	445	15,2%
ПН 502 Електротехника, електроника и автоматика	4125	797	19,3%	605	14,7%	264	6,4%	418	10,1%	308	7,5%	714	17,3%
ПН 503 Комуникационна и компютърна техника	6952	1641	23,6%	904	13,0%	1245	17,9%	574	8,3%	741	10,7%	1305	18,8%
ПН 504 Енергетика	1278	76	5,9%	149	11,7%	177	13,8%	261	20,4%	75	5,9%	86	6,7%
ПН 505 Транспорт, корабоплаване и авиация	4023	383	9,5%	514	12,8%	1555	38,7%	306	7,6%	563	14,0%	182	4,5%
<i>ПН 505 Транспорт, корабоплаване и авиация / СРП Електрообзавеждане на кораба</i>	150	2	1,3%	22	14,7%	99	66,0%	5	3,3%	5	3,3%		0,0%
<i>ПН 505 Транспорт, корабоплаване и авиация / СРП Корабни машини и механизми</i>	335	7	2,1%	49	14,6%	177	52,8%	16	4,8%	28	8,4%	4	1,2%
<i>ПН 505 Транспорт, корабоплаване и авиация / СРП Корабоводене</i>	825	32	3,9%	161	19,5%	439	53,2%	42	5,1%	72	8,7%	29	3,5%
ПН 506 Материали и материалознание	320	48	15,0%	37	11,6%	6	1,9%	26	8,1%	45	14,1%	3	0,9%
ПН 507 Архитектура, строителство и геодезия	4169	1327	31,8%	560	13,4%	435	10,4%	226	5,4%	310	7,4%	729	17,5%
<i>ПН 507 Архитектура, строителство и геодезия / СРП Архитектура</i>	1104	393	35,6%	115	10,4%	180	16,3%	69	6,3%	81	7,3%	239	21,6%
<i>ПН 507 Архитектура, строителство и геодезия / СРП Водоснабдяване и канализация</i>	168	56	33,3%	40	23,8%	3	1,8%	1	0,6%	6	3,6%	36	21,4%
<i>ПН 507 Архитектура, строителство и геодезия / СРП Геодезия</i>	359	102	28,4%	71	19,8%	51	14,2%	20	5,6%	19	5,3%	62	17,3%
<i>ПН 507 Архитектура, строителство и геодезия / СРП Маркшайдерство и геодезия</i>	140	38	27,1%	30	21,4%	4	2,9%	4	2,9%	6	4,3%	29	20,7%

Професионално направление / Специалност от регулираните професии	Общ брой действащи студенти български граждани	Разпределение на действащите студенти български граждани според региона за планиране на средното училище, което са завършили (като % от общия брой действащи студенти български граждани в съответното ПН/СРП)											
		ЮЗРП		ЮИРП		СИРП		СЗРП		СЦРП		ЮЦРП	
		Брой	Дял	Брой	Дял	Брой	Дял	Брой	Дял	Брой	Дял	Брой	Дял
<i>ПН 507 Архитектура, строителство и геодезия / СРП Пожарна и аварийна безопасност от регулираната професия, „Инженер в инвестиционното проектиране“</i>	3	0	0,0%	1	33,3%	0	0,0%	1	33,3%		0,0%	1	33,3%
<i>ПН 507 Архитектура, строителство и геодезия / СРП Транспортно строителство</i>	157	79	50,3%	25	15,9%	12	7,6%	6	3,8%	6	3,8%	25	15,9%
<i>ПН 507 Архитектура, строителство и геодезия / СРП Хидростроителство</i>	75	37	49,3%	12	16,0%	4	5,3%	4	5,3%	2	2,7%	9	12,0%
ПН 508 Проучване, добив и обработка на полезни изкопаеми	380	122	32,1%	24	6,3%	5	1,3%	14	3,7%	6	1,6%	86	22,6%
ПН 509 Металургия	165	58	35,2%	3	1,8%	1	0,6%	9	5,5%	3	1,8%	25	15,2%
ПН 510 Химични технологии	997	278	27,9%	120	12,0%	31	3,1%	60	6,0%	83	8,3%	43	4,3%
ПН 511 Биотехнологии	591	199	33,7%	91	15,4%	25	4,2%	49	8,3%	65	11,0%	100	16,9%
ПН 512 Хранителни технологии	1217	149	12,2%	258	21,2%	37	3,0%	101	8,3%	82	6,7%	393	32,3%
ПН 513 Общо инженерство	4125	961	23,3%	378	9,2%	541	13,1%	338	8,2%	557	13,5%	680	16,5%
ПН 601 Растениевъдство	1278	99	7,7%	224	17,5%	189	14,8%	217	17,0%	126	9,9%	155	12,1%
ПН 602 Растителна защита	479	45	9,4%	59	12,3%	108	22,5%	61	12,7%	46	9,6%	82	17,1%
ПН 603 Животновъдство	346	24	6,9%	87	25,1%	20	5,8%	20	5,8%	8	2,3%	67	19,4%
ПН 604 Ветеринарна медицина	891	260	29,2%	135	15,2%	109	12,2%	92	10,3%	82	9,2%	151	16,9%
<i>ПН 604 Ветеринарна медицина / СРП Ветеринарна медицина</i>	857	259	30,2%	126	14,7%	109	12,7%	92	10,7%	82	9,6%	151	17,6%
ПН 605 Горско стопанство	733	215	29,3%	65	8,9%	46	6,3%	93	12,7%	53	7,2%	133	18,1%
ПН 701 Медицина	5399	1390	25,7%	764	14,2%	767	14,2%	544	10,1%	556	10,3%	1249	23,1%
<i>ПН 701 Медицина / СРП Медицина</i>	5398	1389	25,7%	764	14,2%	767	14,2%	544	10,1%	556	10,3%	1249	23,1%
ПН 702 Стоматология	1704	529	31,0%	172	10,1%	289	17,0%	120	7,0%	121	7,1%	433	25,4%
<i>ПН 702 Стоматология / СРП Дентална медицина</i>	1704	529	31,0%	172	10,1%	289	17,0%	120	7,0%	121	7,1%	433	25,4%

Професионално направление / Специалност от регулираните професии	Общ брой действащи студенти български граждани	Разпределение на действащите студенти български граждани според региона за планиране на средното училище, което са завършили (като % от общия брой действащи студенти български граждани в съответното ПН/СРП)											
		ЮЗРП		ЮИРП		СИРП		СЗРП		СЦРП		ЮЦРП	
		Брой	Дял	Брой	Дял	Брой	Дял	Брой	Дял	Брой	Дял	Брой	Дял
ПН 703 Фармация	2004	582	29,0%	208	10,4%	241	12,0%	224	11,2%	282	14,1%	432	21,6%
<i>ПН 703 Фармация / СРП Фармация</i>	1984	582	29,3%	208	10,5%	236	11,9%	223	11,2%	280	14,1%	430	21,7%
ПН 704 Обществено здраве	2178	471	21,6%	160	7,3%	212	9,7%	238	10,9%	197	9,0%	240	11,0%
<i>ПН 704 Обществено здраве / СРП Кинезитерапия</i>	664	237	35,7%	76	11,4%	75	11,3%	43	6,5%	92	13,9%	79	11,9%
<i>ПН 704 Обществено здраве / СРП Управление на здравните грижи</i>	554	46	8,3%	29	5,2%	22	4,0%	53	9,6%	24	4,3%	95	17,1%
ПН 705 Здравни грижи	6665	1065	16,0%	745	11,2%	966	14,5%	679	10,2%	586	8,8%	1085	16,3%
<i>ПН 705 Здравни грижи / СРП Акушерка</i>	853	112	13,1%	137	16,1%	159	18,6%	76	8,9%	98	11,5%	130	15,2%
<i>ПН 705 Здравни грижи / СРП Зъботехник</i>	329	100	30,4%	28	8,5%	57	17,3%	24	7,3%	38	11,6%	59	17,9%
<i>ПН 705 Здравни грижи / СРП Инспектор по обществено здраве</i>	139	37	26,6%	9	6,5%	32	23,0%	6	4,3%	9	6,5%	25	18,0%
<i>ПН 705 Здравни грижи / СРП Лекарски асистент</i>	428	60	14,0%	90	21,0%	5	1,2%	45	10,5%	45	10,5%	59	13,8%
<i>ПН 705 Здравни грижи / СРП Медицинска сестра</i>	2461	362	14,7%	194	7,9%	264	10,7%	306	12,4%	198	8,0%	388	15,8%
<i>ПН 705 Здравни грижи / СРП Медицински лаборант</i>	363	76	20,9%	34	9,4%	57	15,7%	49	13,5%	24	6,6%	76	20,9%
<i>ПН 705 Здравни грижи / СРП Помощник- фармацевт</i>	550	75	13,6%	69	12,5%	85	15,5%	48	8,7%	62	11,3%	96	17,5%
<i>ПН 705 Здравни грижи / СРП Рентгенов лаборант</i>	312	70	22,4%	13	4,2%	35	11,2%	58	18,6%	24	7,7%	60	19,2%
<i>ПН 705 Здравни грижи / СРП Рехабилитатор</i>	444	67	15,1%	106	23,9%	84	18,9%	11	2,5%	21	4,7%	86	19,4%
ПН 706 Спорт	1920	887	46,2%	219	11,4%	72	3,8%	152	7,9%	79	4,1%	186	9,7%
ПН 801 Теория на изкуствата	48	12	25,0%	7	14,6%	1	2,1%	4	8,3%	2	4,2%	10	20,8%
ПН 802 Изобразително изкуство	2151	846	39,3%	340	15,8%	212	9,9%	136	6,3%	187	8,7%	340	15,8%
ПН 803 Музикално и танцово изкуство	1169	424	36,3%	164	14,0%	146	12,5%	90	7,7%	58	5,0%	165	14,1%
ПН 804 Театрално и филмово изкуство	1819	1002	55,1%	203	11,2%	176	9,7%	108	5,9%	94	5,2%	185	10,2%

Професионално направление / Специалност от регулираните професии	Общ брой действащи студенти български граждани	Разпределение на действащите студенти български граждани според региона за планиране на средното училище, което са завършили (като % от общия брой действащи студенти български граждани в съответното ПН/СРП)											
		ЮЗРП		ЮИРП		СИРП		СЗРП		СЦРП		ЮЦРП	
		Брой	Дял	Брой	Дял	Брой	Дял	Брой	Дял	Брой	Дял	Брой	Дял
ПН 901 Национална сигурност	5344	1611	30,1%	483	9,0%	294	5,5%	528	9,9%	416	7,8%	1119	20,9%
ПН 902 Военно дело	1231	172	14,0%	260	21,1%	157	12,8%	199	16,2%	140	11,4%	182	14,8%
<i>ПН 902 Военно дело / СРП Организация и управление на военни формирования на оперативен ниво</i>	51	2	3,9%	1	2,0%	1	2,0%	3	5,9%	5	9,8%	3	5,9%
<i>ПН 902 Военно дело / СРП Организация и управление на военни формирования на тактическо ниво</i>	1173	170	14,5%	259	22,1%	156	13,3%	196	16,7%	135	11,5%	179	15,3%
<i>ПН 902 Военно дело / СРП Стратегическо ръководство на отбраната и въоръжените сили</i>	7		0,0%		0,0%		0,0%		0,0%		0,0%		0,0%

Данни от НАЦИД, септември 2023 г.

Таблица 1.11. Определен от НАОА капацитет по ПН/СРП и по регион за планиране според седалището на ВУ

Професионално направление / Специалност от регулираните професии	Капацитет, определен от НАОА общо за ПН/СРП на национално ниво	Определен от НАОА капацитет по ПН/СРП и разпределението му по регион за планиране (РП) според седалището на ВУ. Дял на капацитета по РП от общия капацитет за съответното ПН/СРП											
		ЮЗРП		ЮИРП		СИРП		СЗРП		СЦРП		ЮЦРП	
		Брой	Дял	Брой	Дял	Брой	Дял	Брой	Дял	Брой	Дял	Брой	Дял
<b>Общо за България</b>	<b>419159</b>	<b>195619</b>	<b>47%</b>	<b>25795</b>	<b>6%</b>	<b>70435</b>	<b>17%</b>	<b>4440</b>	<b>1%</b>	<b>62170</b>	<b>15%</b>	<b>60700</b>	<b>14%</b>
ПН 101 Теория и управление на образованието	<b>670</b>	450	67%		0%	60	9%		0%	80	12%	80	12%
ПН 102 Педагогика	<b>18950</b>	6450	34%	2620	14%	2610	14%		0%	3850	20%	3420	18%
ПН 103 Педагогика на обучението по ...	<b>16975</b>	5815	34%	420	2%	2100	12%		0%	3520	21%	5120	30%
ПН 201 Филология	<b>10610</b>	5110	48%	200	2%	950	9%		0%	1500	14%	2850	27%
ПН 202 История и археология	<b>3230</b>	2030	63%		0%	250	8%		0%	600	19%	350	11%
ПН 203 Философия	<b>1190</b>	900	76%		0%		0%		0%	210	18%	80	7%
ПН 204 Религия и теология	<b>1080</b>	640	59%		0%	140	13%		0%	200	19%	100	9%
ПН 301 Социология, антропология и науки за културата	<b>3710</b>	2630	71%		0%		0%		0%	280	8%	800	22%
ПН 302 Психология	<b>6760</b>	2800	41%	460	7%	1000	15%		0%	1100	16%	1400	21%
ПН 303 Политически науки	<b>5615</b>	4535	81%		0%	100	2%		0%	740	13%	240	4%
ПН 304 Социални дейности	<b>3620</b>	1030	28%	210	6%	900	25%	60	2%	950	26%	470	13%
ПН 305 Обществени комуникации и информационни науки	<b>6970</b>	5380	77%	820	12%	280	4%		0%	490	7%		0%
ПН 306 Право	<b>12400</b>	6900	56%	1000	8%	1100	9%		0%	2100	17%	1300	10%
<i>ПН 306 Право / СРП Право</i>	<b>12400</b>	6900	56%	1000	8%	1100	9%		0%	2100	17%	1300	10%
ПН 307 Администрация и управление	<b>33420</b>	16020	48%	850	3%	4700	14%		0%	4650	14%	7200	22%
ПН 308 Икономика	<b>71500</b>	30190	42%	4460	6%	14370	20%		0%	13840	19%	8640	12%
ПН 309 Туризъм	<b>9340</b>	4105	44%	970	10%	2730	29%		0%	275	3%	1260	13%
ПН 401 Физически науки	<b>2090</b>	1360	65%		0%	280	13%		0%		0%	450	22%
ПН 402 Химически науки	<b>2860</b>	1650	58%	300	10%	210	7%		0%		0%	700	24%
ПН 403 Биологически науки	<b>5240</b>	2600	50%	490	9%	310	6%		0%		0%	1840	35%

Професионално направление / Специалност от регулираните професии	Капацитет, определен от НАОА общо за ПН/СРП на национално ниво	Определен от НАОА капацитет по ПН/СРП и разпределението му по регион за планиране (РП) според седалището на ВУ. Дял на капацитета по РП от общия капацитет за съответното ПН/СРП											
		ЮЗРП		ЮИРП		СИРП		СЗРП		СЦРП		ЮЦРП	
		Брой	Брой	Дял	Брой	Дял	Брой	Дял	Брой	Дял	Брой	Дял	Брой
ПН 404 Науки за земята	<b>3351</b>	2421	72%		0%	220	7%		0%	200	6%	510	15%
ПН 405 Математика	<b>2570</b>	1330	52%		0%	160	6%		0%	520	20%	560	22%
ПН 406 Информатика и компютърни науки	<b>14420</b>	7220	50%	960	7%	1780	12%		0%	1800	12%	2660	18%
ПН 501 Машинно инженерство	<b>9865</b>	3965	40%	500	5%	950	10%		0%	3900	40%	550	6%
ПН 502 Електротехника, електроника и автоматика	<b>14530</b>	7015	48%	1320	9%	1505	10%		0%	4240	29%	450	3%
ПН 503 Комуникационна и компютърна техника	<b>18290</b>	7915	43%	1580	9%	3690	20%		0%	3825	21%	1280	7%
ПН 504 Енергетика	<b>3180</b>	1500	47%	260	8%	1100	35%		0%		0%	320	10%
ПН 505 Транспорт, корабоплаване и авиация	<b>16655</b>	2330	14%	310	2%	12215	73%		0%	1800	11%		0%
<i>ПН 505 Транспорт, корабоплаване и авиация / СРП Електрообзавеждане на кораба</i>	<b>1950</b>		0%		0%	1950	100%		0%		0%		0%
<i>ПН 505 Транспорт, корабоплаване и авиация / СРП Корабна радиоелектроника</i>	<b>265</b>		0%		0%	265	100%		0%		0%		0%
<i>ПН 505 Транспорт, корабоплаване и авиация / СРП Корабни машини и механизми</i>	<b>2350</b>		0%		0%	2350	100%		0%		0%		0%
<i>ПН 505 Транспорт, корабоплаване и авиация / СРП Корабоводене</i>	<b>4150</b>		0%		0%	4150	100%		0%		0%		0%
<i>ПН 505 Транспорт, корабоплаване и авиация / СРП Речно корабоплаване</i>	<b>200</b>		0%		0%	200	100%		0%		0%		0%
ПН 506 Материали и материалознание	<b>1190</b>	600	50%	100	8%		0%		0%	490	41%		0%
ПН 507 Архитектура, строителство и	<b>16115</b>	12595	78%		0%	3030	19%		0%	490	3%		0%



Професионално направление / Специалност от регулираните професии	Капацитет, определен от НАОА общо за ПН/СРП на национално ниво	Определен от НАОА капацитет по ПН/СРП и разпределението му по регион за планиране (РП) според седалището на ВУ. Дял на капацитета по РП от общия капацитет за съответното ПН/СРП											
		ЮЗРП		ЮИРП		СИРП		СЗРП		СЦРП		ЮЦРП	
		Брой	Дял	Брой	Дял	Брой	Дял	Брой	Дял	Брой	Дял	Брой	Дял
геодезия													
ПН 507 Архитектура, строителство и геодезия / СРП Архитектура	<b>2530</b>	1830	72%		0%	700	28%		0%		0%		0%
ПН 507 Архитектура, строителство и геодезия / СРП Водоснабдяване и канализация	<b>610</b>	450	74%		0%	160	26%		0%		0%		0%
ПН 507 Архитектура, строителство и геодезия / СРП Геодезия	<b>1120</b>	600	54%		0%	270	24%		0%	250	22%		0%
ПН 507 Архитектура, строителство и геодезия / СРП Маркшайдерство и геодезия	<b>250</b>	250	100%		0%		0%		0%		0%		0%
ПН 507 Архитектура, строителство и геодезия / СРП Пожарна и аварийна безопасност от регулираната професия „Инженер в инвестиционното проектиране“	<b>85</b>		0%		0%	85	100%		0%		0%		0%
ПН 507 Архитектура, строителство и геодезия / СРП Строителство на сгради и съоръжения	<b>230</b>		0%		0%	230	100%		0%		0%		0%
ПН 507 Архитектура, строителство и геодезия / СРП Транспортно строителство	<b>955</b>	880	92%		0%	75	8%		0%		0%		0%
ПН 507 Архитектура, строителство и геодезия / СРП Хидростроителство	<b>250</b>	250	100%		0%		0%		0%		0%		0%
ПН 508 Проучване, добив и обработка на полезни изкопаеми	<b>1500</b>	1500	100%		0%		0%		0%		0%		0%
ПН 509 Металургия	<b>370</b>	370	100%		0%		0%		0%		0%		0%

Професионално направление / Специалност от регулираните професии	Капацитет, определен от НАОА общо за ПН/СРП на национално ниво	Определен от НАОА капацитет по ПН/СРП и разпределението му по регион за планиране (РП) според седалището на ВУ. Дял на капацитета по РП от общия капацитет за съответното ПН/СРП											
		ЮЗРП		ЮИРП		СИРП		СЗРП		СЦРП		ЮЦРП	
		Брой	Брой	Дял	Брой	Дял	Брой	Дял	Брой	Дял	Брой	Дял	Брой
ПН 510 Химични технологии	<b>2760</b>	1940	70%	580	21%		0%		0%	240	9%		0%
ПН 511 Биотехнологии	<b>2105</b>	975	46%	260	12%		0%		0%	240	11%	630	30%
ПН 512 Хранителни технологии	<b>2860</b>	180	6%	260	9%	160	6%		0%	260	9%	2000	70%
ПН 513 Общо инженерство	<b>13785</b>	6045	44%	530	4%	2180	16%		0%	4540	33%	490	4%
ПН 601 Растениевъдство	<b>3210</b>	380	12%	560	17%	280	9%		0%	180	6%	1810	56%
ПН 602 Растителна защита	<b>1285</b>	260	20%		0%	255	20%		0%		0%	770	60%
ПН 603 Животновъдство	<b>1720</b>		0%	1320	77%		0%		0%		0%	400	23%
ПН 604 Ветеринарна медицина	<b>1900</b>	600	32%	1300	68%		0%		0%		0%		0%
<i>ПН 604 Ветеринарна медицина / СРП Ветеринарна медицина</i>	<b>1800</b>	600	33%	1200	67%		0%		0%		0%		0%
ПН 605 Горско стопанство	<b>2150</b>	2150	100%		0%		0%		0%		0%		0%
ПН 701 Медицина	<b>14705</b>	4525	31%	1140	8%	3000	20%	2500	17%		0%	3540	24%
<i>ПН 701 Медицина / СРП Медицина</i>	<b>14665</b>	4525	31%	1140	8%	3000	20%	2500	17%		0%	3500	24%
ПН 702 Стоматология	<b>3780</b>	1500	40%		0%	680	18%		0%		0%	1600	42%
<i>ПН 702 Стоматология / СРП Дентална медицина</i>	<b>3780</b>	1500	40%		0%	680	18%		0%		0%	1600	42%
ПН 703 Фармация	<b>3720</b>	1940	52%		0%	530	14%	450	12%		0%	800	22%
<i>ПН 703 Фармация / СРП Фармация</i>	<b>3520</b>	1800	51%		0%	470	13%	450	13%		0%	800	23%
ПН 704 Обществено здраве	<b>5063</b>	2428	50%	460	10%	685	14%	570	12%	560	12%	360	7%
<i>ПН 704 Обществено здраве / СРП Кинезитерапия</i>	<b>1833</b>	1158	63%	120	7%	75	4%	120	7%	360	20%		0%
<i>ПН 704 Обществено здраве / СРП Управление на здравните грижи</i>	<b>1060</b>	390	37%	90	8%	160	15%	150	14%	40	4%	230	22%
ПН 705 Здравни грижи	<b>9855</b>	3560	36%	1555	16%	1960	20%	860	9%	420	4%	1500	15%
<i>ПН 705 Здравни грижи / СРП Акушерка</i>	<b>1530</b>	400	26%	300	20%	410	27%	200	13%	100	7%	120	8%

Професионално направление / Специалност от регулираните професии	Капацитет, определен от НАОА общо за ПН/СРП на национално ниво	Определен от НАОА капацитет по ПН/СРП и разпределението му по регион за планиране (РП) според седалището на ВУ. Дял на капацитета по РП от общия капацитет за съответното ПН/СРП											
		ЮЗРП		ЮИРП		СИРП		СЗРП		СЦРП		ЮЦРП	
		Брой	Брой	Дял	Брой	Дял	Брой	Дял	Брой	Дял	Брой	Дял	Брой
ПН 705 Здравни грижи / СРП Зъботехник	390	180	46%		0%	120	31%		0%		0%	90	23%
ПН 705 Здравни грижи / СРП Инспектор по общественото здраве	270	120	44%		0%	60	22%		0%		0%	90	33%
ПН 705 Здравни грижи / СРП Лекарски асистент	700	280	40%	220	31%		0%		0%	120	17%	80	11%
ПН 705 Здравни грижи / СРП Масажист (с увредено зрение)	30	30	100%		0%		0%		0%		0%		0%
ПН 705 Здравни грижи / СРП Медицинска сестра	3410	1360	40%	500	15%	550	16%	320	9%	200	6%	480	14%
ПН 705 Здравни грижи / СРП Медицински лаборант	550	180	33%	100	18%	80	15%	100	18%		0%	90	16%
ПН 705 Здравни грижи / СРП Помощник- фармацевт	740	180	24%	180	24%	140	19%	90	12%		0%	150	20%
ПН 705 Здравни грижи / СРП Рентгенов лаборант	410	150	37%		0%	80	20%	90	22%		0%	90	22%
ПН 705 Здравни грижи / СРП Рехабилитатор	615	150	24%	195	32%	120	20%		0%		0%	150	24%
ПН 706 Спорт	4490	4490	100%		0%		0%		0%		0%		0%
ПН 801 Теория на изкуствата	250	140	56%		0%		0%		0%		0%	110	44%
ПН 802 Изобразително изкуство	3285	2405	73%		0%	130	4%		0%	350	11%	400	12%
ПН 803 Музикално и танцово изкуство	2945	2005	68%		0%	140	5%		0%		0%	800	27%
ПН 804 Театрално и филмово изкуство	2820	2760	98%		0%		0%		0%		0%	60	2%
ПН 901 Национална сигурност	15570	7620	49%		0%	3530	23%		0%	1620	10%	2800	18%
ПН 902 Военно дело	2870	360	13%		0%	400	14%		0%	2110	74%		0%

Професионално направление / Специалност от регулираните професии	Капацитет, определен от НАОА общо за ПН/СРП на национално ниво	Определен от НАОА капацитет по ПН/СРП и разпределението му по регион за планиране (РП) според седалището на ВУ. Дял на капацитета по РП от общия капацитет за съответното ПН/СРП											
		ЮЗРП		ЮИРП		СИРП		СЗРП		СЦРП		ЮЦРП	
		Брой	Дял	Брой	Дял	Брой	Дял	Брой	Дял	Брой	Дял	Брой	Дял
<i>ПН 902 Военно дело / СРП Организация и управление на военни формирования на оперативно ниво</i>	<b>310</b>	310	100%		0%		0%		0%		0%		0%
<i>ПН 902 Военно дело / СРП Организация и управление на военни формирования на тактическо ниво</i>	<b>2200</b>		0%		0%	400	18%		0%	1800	82%		0%
<i>ПН 902 Военно дело / СРП Стратегическо ръководство на отбраната и въоръжените сили</i>	<b>50</b>	50	100%		0%		0%		0%		0%		0%

Данни НАОА, септември 2023.

Таблица 1.12. Брой новоприети студенти държавна поръчка и утвърден брой на приеманите за обучение студенти държавна поръчка в държавните ВУ за учебната 2022/2023 г.\*

Професионално направление / Специалност от регулираните професии	Новоприети студенти	Утвърден брой	Новоприети студенти	Утвърден брой	Новоприети студенти	Утвърден брой	Новоприети студенти	Утвърден брой	Новоприети студенти	Утвърден брой	Новоприети студенти	Утвърден брой	Новоприети студенти	Утвърден брой
	За страната		ЮЗРП		ЮИРП		СИРП		СЗРП		СЦРП		ЮЦРП	
Общо за България	36011	41322	18161	20682	2202	2358	5197	5798	414	460	4682	6155	5355	5869
ПН 101 Теория и управление на образованието	46	48	20	23			20	20			5	5	1	
ПН 102 Педагогика	2895	2841	1022	972	328	325	372	372			615	617	558	555
ПН 103 Педагогика на обучението по ...	2104	2249	630	736	65	66	237	255			468	485	704	707
ПН 201 Филология	1730	1900	788	936	25	29	156	162			269	273	492	500
ПН 202 История и археология	368	371	251	256			22	22			57	58	38	35
ПН 203 Философия	199	223	148	174							36	34	15	15
ПН 204 Религия и теология	121	150	61	84			17	17			25	29	18	20
ПН 301 Социология, антропология и науки за културата	317	330	247	262							19	20	51	48
ПН 302 Психология	221	219	100	101							52	51	69	67
ПН 303 Политически науки	274	330	257	287							2	26	15	17
ПН 304 Социални дейности	325	330	88	98	26	26	89	85			87	84	35	37
ПН 305 Обществени комуникации и информационни науки	456	449	438	430							18	19		
ПН 306 Право	831	852	604	623							117	118	110	111
ПН 306 Право / СРП Право	820	852	593	623							117	118	110	111
ПН 307 Администрация и управление	735	700	501	476			58	53			125	122	51	49
ПН 308 Икономика	3187	2998	1975	1832	40	21	605	575			471	477	96	93
ПН 309 Туризъм	380	437	64	80	65	75	189	221					62	61
ПН 401 Физически науки	253	316	154	213			21	21					78	82
ПН 402 Химически науки	216	388	94	213	34	34	34	34					54	107
ПН 403 Биологически науки	408	561	173	257	59	59	24	28					152	217
ПН 404 Науки за земята	259	368	175	269			23	23			22	22	39	54
ПН 405 Математика	229	370	178	259			11	27			21	49	19	35
ПН 406 Информатика и компютърни науки	2073	2341	1072	1180	90	90	253	296			175	285	483	490

Професионално направление / Специалност от регулираните професии	Новоприети студенти	Утвърден брой	Новоприети студенти	Утвърден брой	Новоприети студенти	Утвърден брой	Новоприети студенти	Утвърден брой	Новоприети студенти	Утвърден брой	Новоприети студенти	Утвърден брой	Новоприети студенти	Утвърден брой
	За страната		ЮЗРП		ЮИРП		СИРП		СЗРП		СЦРП		ЮЦРП	
ПН 501 Машинно инженерство	1147	1761	614	823	90	104	93	138			306	631	44	65
ПН 502 Електротехника, електроника и автоматика	1397	1878	741	1016	117	140	119	126			352	536	68	60
ПН 503 Комуникационна и компютърна техника	2532	3080	1160	1321	107	135	695	824			315	554	255	246
ПН 504 Енергетика	441	557	248	296	54	54	108	152					31	55
ПН 505 Транспорт, корабоплаване и авиация	1149	1519	234	306	24	27	671	904			220	282		
ПН 505 Транспорт, корабоплаване и авиация / СРП Електрообзавеждане на кораба	22	78					22	78						
ПН 505 Транспорт, корабоплаване и авиация / СРП Корабни машини и механизми	62	98					62	98						
ПН 505 Транспорт, корабоплаване и авиация / СРП Корабоводене	169	217					169	217						
ПН 505 Транспорт, корабоплаване и авиация / СРП Речно корабоплаване		10						10						
ПН 506 Материали и материалознание	135	232	56	95	12	20					67	117		
ПН 507 Архитектура, строителство и геодезия	960	1287	906	1185			27	40			27	62		
ПН 507 Архитектура, строителство и геодезия / СРП Архитектура	178	201	178	201										
ПН 507 Архитектура, строителство и геодезия / СРП Геодезия	104	168	76	88			21	40			7	40		
ПН 507 Архитектура, строителство и геодезия / СРП Маркшайдерство и геодезия	34	35	34	35										
ПН 508 Проучване, добив и обработка на полезни изкопаеми	126	182	126	182										
ПН 509 Металургия	64	75	64	75										
ПН 510 Химични технологии	442	501	324	354	61	90					57	57		
ПН 511 Биотехнологии	162	312	104	182	17	34					11	28	30	68
ПН 512 Хранителни технологии	453	570	29	21	42	42					12	27	370	480
ПН 513 Общо инженерство	1499	2066	859	1190	55	70	269	286			259	459	57	61
ПН 601 Растениевъдство	416	586	43	78	103	103	56	56			18	24	196	325

Професионално направление / Специалност от регулираните професии	Новоприети студенти	Утвърден брой	Новоприети студенти	Утвърден брой	Новоприети студенти	Утвърден брой	Новоприети студенти	Утвърден брой	Новоприети студенти	Утвърден брой	Новоприети студенти	Утвърден брой	Новоприети студенти	Утвърден брой
	За страната		ЮЗРП		ЮИРП		СИРП		СЗРП		СЦРП		ЮЦРП	
ПН 602 Растителна защита	161	240	24	41			24	27					113	172
ПН 603 Животновъдство	134	138			95	95							39	43
ПН 604 Ветеринарна медицина	220	230	49	60	171	170								
ПН 604 Ветеринарна медицина / СРП Ветеринарна медицина	209	220	49	60	160	160								
ПН 605 Горско стопанство	204	300	204	300										
ПН 701 Медицина	764	768	233	235	91	93	170	170	120	120			150	150
ПН 701 Медицина / СРП Медицина	764	768	233	235	91	93	170	170	120	120			150	150
ПН 702 Стоматология	200	200	91	91			36	36					73	73
ПН 702 Стоматология / СРП Дентална медицина	200	200	91	91			36	36					73	73
ПН 703 Фармация	341	345	162	165			59	57	41	41			79	82
ПН 703 Фармация / СРП Фармация	340	345	161	165			59	57	41	41			79	82
ПН 704 Обществено здраве	623	626	286	286	26	25	142	142	87	93	28	29	54	51
ПН 704 Обществено здраве / СРП Кинезитерапия	149	153	110	113			20	20			19	20		
ПН 704 Обществено здраве / СРП Управление на здравните грижи	209	227	72	72			52	52	52	52			33	51
ПН 705 Здравни грижи	2292	2431	776	835	405	431	467	466	166	206	93	108	385	385
ПН 705 Здравни грижи / СРП Акушерка	272	270	57	55	62	62	81	80	23	23	19	20	30	30
ПН 705 Здравни грижи / СРП Зъботехник	114	113	50	50			39	38					25	25
ПН 705 Здравни грижи / СРП Инспектор по обществено здраве	60	63	25	25			16	18					19	20
ПН 705 Здравни грижи / СРП Лекарски асистент	152	182	63	67	44	70					20	20	25	25
ПН 705 Здравни грижи / СРП Масажист (с увредено зрение)	4	5	4	5										
ПН 705 Здравни грижи / СРП Медицинска сестра	857	949	291	340	177	177	139	139	66	95	54	68	130	130
ПН 705 Здравни грижи / СРП Медицински лаборант	160	163	45	45	30	30	30	30	20	23			35	35
ПН 705 Здравни грижи / СРП Помощник-фармацевт	156	163	52	55	16	16	42	42	20	25			26	25
ПН 705 Здравни грижи / СРП Рентгенов лаборант	120	119	45	45			25	24	20	20			30	30

Професионално направление / Специалност от регулираните професии	Новоприети студенти	Утвърден брой	Новоприети студенти	Утвърден брой	Новоприети студенти	Утвърден брой	Новоприети студенти	Утвърден брой	Новоприети студенти	Утвърден брой	Новоприети студенти	Утвърден брой	Новоприети студенти	Утвърден брой
	За страната		ЮЗРП		ЮИРП		СИРП		СЗРП		СЦРП		ЮЦРП	
ПН 705 Здравни грижи / СРП Рехабилитатор	185	185	45	45	60	60	40	40					40	40
ПН 706 Спорт	643	600	643	600										
ПН 801 Теория на изкуствата	21	17											21	17
ПН 802 Изобразително изкуство	481	433	330	303						69	61		82	69
ПН 803 Музикално и танцово изкуство	363	344	243	229									120	115
ПН 804 Театрално и филмово изкуство	237	251	231	236									6	15
ПН 901 Национална сигурност	475	492	285	285			81	100			67	70	42	37
ПН 902 Военно дело	302	530	56	131			49	63			197	336		
ПН 902 Военно дело / СРП Организация и управление на военни формирования на оперативното ниво	50	124	50	124										
ПН 902 Военно дело / СРП Организация и управление на военни формирования на тактическото ниво	244	399					48	63			196	336		
ПН 902 Военно дело / СРП Стратегическо ръководство на отбраната и въоръжените сили	7	7	7	7										

Данни НАОА, септември 2023.

\*Забележка: Данните по региони за планиране са показани в зависимост от седалището на ВУ и независимо от наличието и териториалното разположение на филиали или други териториално изнесени звена.

Данни МОН, септември 2023.



Таблица 1.13. Брой докторанти за учебната 2022/2023 година по ПН и региони за планиране\*

Професионално направление	Разпределение на докторантите според региона за планиране на висшето училище (включително филиалите) - дяловете са пресметнати от общия брой докторанти в съответното ПН												
	България	ЮЗРП		ЮИРП		СИРП		СЗРП		СЦРП		ЮЦРП	
	Брой	Брой	Дял	Брой	Дял	Брой	Дял	Брой	Дял	Брой	Дял	Брой	Дял
<b>Общо за България</b>	<b>6360</b>	<b>3663</b>	<b>57,6%</b>	<b>185</b>	<b>2,9%</b>	<b>908</b>	<b>14,3%</b>	<b>127</b>	<b>2,0%</b>	<b>819</b>	<b>12,9%</b>	<b>658</b>	<b>10,3%</b>
Теория и управление на образованието	27	8	29,6%		0,0%	13	48,1%		0,0%		0,0%	6	22,2%
Педагогика	232	123	53,0%	35	15,1%	32	13,8%		0,0%	38	16,4%	4	1,7%
Педагогика на обучението по	261	110	42,1%		0,0%	40	15,3%		0,0%	67	25,7%	44	16,9%
Филология	188	117	62,2%		0,0%	21	11,2%		0,0%	30	16,0%	20	10,6%
История и археология	146	85	58,2%		0,0%	26	17,8%		0,0%	35	24,0%		0,0%
Философия	85	72	84,7%		0,0%		0,0%		0,0%	13	15,3%		0,0%
Религия и теология	36	30	83,3%		0,0%		0,0%		0,0%	6	16,7%		0,0%
Социология, антропология и науки за културата	80	63	78,8%		0,0%		0,0%		0,0%	1	1,3%	16	20,0%
Психология	213	121	56,8%	3	1,4%	39	18,3%		0,0%	29	13,6%	21	9,9%
Политически науки	120	87	72,5%		0,0%	4	3,3%		0,0%	23	19,2%	6	5,0%
Социални дейности	55	14	25,5%	4	7,3%	28	50,9%		0,0%	4	7,3%	5	9,1%
Обществени комуникации и информационни науки	289	283	97,9%		0,0%	6	2,1%		0,0%		0,0%		0,0%
Право	358	191	53,4%	1	0,3%	29	8,1%		0,0%	95	26,5%	42	11,7%
Администрация и управление	259	157	60,6%	9	3,5%	34	13,1%		0,0%	47	18,1%	12	4,6%
Икономика	790	446	56,5%	21	2,7%	73	9,2%		0,0%	171	21,6%	79	10,0%
Туризм	29	15	51,7%		0,0%	14	48,3%		0,0%		0,0%		0,0%
Физически науки	58	50	86,2%	1	1,7%	4	6,9%		0,0%		0,0%	3	5,2%
Химически науки	62	34	54,8%	5	8,1%	6	9,7%	1	1,6%		0,0%	16	25,8%
Биологически науки	94	41	43,6%	6	6,4%	13	13,8%	10	10,6%		0,0%	24	25,5%
Науки за земята	74	57	77,0%		0,0%		0,0%		0,0%	10	13,5%	7	9,5%
Математика	37	20	54,1%	2	5,4%	5	13,5%		0,0%	4	10,8%	6	16,2%
Информатика и компютърни науки	178	99	55,6%	4	2,2%	18	10,1%		0,0%	20	11,2%	37	20,8%
Машинно инженерство	157	57	36,3%	6	3,8%	24	15,3%		0,0%	56	35,7%	14	8,9%
Електротехника, електроника и автоматика	171	106	62,0%	10	5,8%	16	9,4%		0,0%	33	19,3%	6	3,5%
Комуникационна и компютърна техника	214	94	43,9%	5	2,3%	48	22,4%		0,0%	46	21,5%	21	9,8%

Професионално направление	Разпределение на докторантите според региона за планиране на висшето училище (включително филиалите) - дяловете са пресметнати от общия брой докторанти в съответното ПН												
	България	ЮЗРП		ЮИРП		СИРП		СЗРП		СЦРП		ЮЦРП	
	Брой	Брой	Дял	Брой	Дял	Брой	Дял	Брой	Дял	Брой	Дял	Брой	Дял
Енергетика	18	5	27,8%		0,0%	8	44,4%		0,0%	1	5,6%	4	22,2%
Транспорт, корабоплаване и авиация	88	13	14,8%	1	1,1%	43	48,9%	1	1,1%	25	28,4%	5	5,7%
Материали и материалознание	3	1	33,3%		0,0%		0,0%		0,0%	2	66,7%		0,0%
Архитектура, строителство и геодезия	156	145	92,9%		0,0%	11	7,1%		0,0%		0,0%		0,0%
Проучване, добив и обработка на полезни изкопаеми	16	16	100,0%		0,0%		0,0%		0,0%		0,0%		0,0%
Металургия	9	9	100,0%		0,0%		0,0%		0,0%		0,0%		0,0%
Химични технологии	42	34	81,0%	8	19,0%		0,0%		0,0%		0,0%		0,0%
Биотехнологии	7	6	85,7%		0,0%		0,0%		0,0%		0,0%	1	14,3%
Хранителни технологии	26		0,0%		0,0%		0,0%		0,0%		0,0%	26	100,0%
Общо инженерство	72	29	40,3%		0,0%	28	38,9%		0,0%	11	15,3%	4	5,6%
Растениевъдство	30	10	33,3%	3	10,0%		0,0%		0,0%		0,0%	17	56,7%
Растителна защита	16	4	25,0%		0,0%		0,0%		0,0%		0,0%	12	75,0%
Животновъдство	19	3	15,8%	7	36,8%		0,0%		0,0%		0,0%	9	47,4%
Ветеринарна медицина	31	10	32,3%	21	67,7%		0,0%		0,0%		0,0%		0,0%
Горско стопанство	8	8	100,0%		0,0%		0,0%		0,0%		0,0%		0,0%
Медицина	661	222	33,6%	31	4,7%	218	33,0%	113	17,1%		0,0%	77	11,6%
Стоматология	78	29	37,2%		0,0%	36	46,2%		0,0%		0,0%	13	16,7%
Фармация	69	53	76,8%		0,0%	11	15,9%		0,0%		0,0%	5	7,2%
Обществено здраве	150	108	72,0%	2	1,3%	34	22,7%	2	1,3%		0,0%	4	2,7%
Здравни грижи	13	13	100,0%		0,0%		0,0%		0,0%		0,0%		0,0%
Спорт	87	87	100,0%		0,0%		0,0%		0,0%		0,0%		0,0%
Теория на изкуствата	1		0,0%		0,0%		0,0%		0,0%		0,0%	1	100,0%
Изобразително изкуство	140	95	67,9%		0,0%		0,0%		0,0%	33	23,6%	12	8,6%
Музикално и танцово изкуство	209	144	68,9%		0,0%	3	1,4%		0,0%		0,0%	62	29,7%
Театрално и филмово изкуство	56	56	100,0%		0,0%		0,0%		0,0%		0,0%		0,0%
Национална сигурност	129	78	60,5%		0,0%	21	16,3%		0,0%	13	10,1%	17	13,2%
Военно дело	13	5	38,5%		0,0%	2	15,4%		0,0%	6	46,2%		0,0%

\* Забележка: При пресмятане на общия брой докторанти в България са взети предвид само тези, които се обучават във висши училища. Докторантите от БАН, Селскостопанската академия и други институции, които не са висши училища, не са включени в таблицата.  
*Данни от НАЦИД, септември 2023 г.*

ПРОЕКТ

Таблица 1.14. Брой преподаватели във ВУ на трудов договор за учебната 2022/2023 г. по ПН и по региони за планиране\*

Професионално направление	България	Разпределение на преподавателите според региона за планиране на висшето училище, в което преподават (включително филиалите)											
		ЮЗРП		ЮИРП		СИРП		СЗРП		СЦРП		ЮЦРП	
	Брой	Брой	Дял	Брой	Дял	Брой	Дял	Брой	Дял	Брой	Дял	Брой	Дял
<b>Общо за България</b>	<b>14200</b>	<b>7458</b>	<b>52,5%</b>	<b>887</b>	<b>6,2%</b>	<b>1885</b>	<b>13,3%</b>	<b>483</b>	<b>3,4%</b>	<b>1383</b>	<b>9,7%</b>	<b>2104</b>	<b>14,8%</b>
Теория и управление на образованието	48	31	63,3%		0,0%	5	10,2%		0,0%	12	24,5%	1	2,0%
Педагогика	652	266	34,2%	106	13,6%	105	13,5%	95	12,2%	145	18,6%	61	7,8%
Педагогика на обучението по ...	1775	1170	51,7%	39	1,7%	173	7,6%	105	4,6%	370	16,3%	406	17,9%
Филология	1010	780	63,9%	15	1,2%	77	6,3%	7	0,6%	220	18,0%	122	10,0%
История и археология	324	248	70,1%		0,0%	26	7,3%	1	0,3%	52	14,7%	27	7,6%
Философия	160	130	74,7%		0,0%	2	1,1%		0,0%	27	15,5%	15	8,6%
Религия и теология	93	48	51,1%		0,0%	11	11,7%		0,0%	22	23,4%	13	13,8%
Социология, антропология и науки за културата	334	275	77,2%		0,0%	2	0,6%	1	0,3%	49	13,8%	29	8,1%
Психология	197	164	66,4%	18	7,3%	10	4,0%		0,0%	37	15,0%	18	7,3%
Политически науки	307	315	87,5%		0,0%	1	0,3%		0,0%	20	5,6%	24	6,7%
Социални дейности	261	112	41,5%	39	14,4%	31	11,5%	12	4,4%	68	25,2%	8	3,0%
Обществени комуникации и информационни науки	333	293	82,3%	7	2,0%	10	2,8%		0,0%	45	12,6%	1	0,3%
Право	431	285	56,5%	21	4,2%	29	5,8%	2	0,4%	110	21,8%	57	11,3%
Администрация и управление	1001	674	56,6%	51	4,3%	75	6,3%	9	0,8%	229	19,2%	153	12,8%
Икономика	1373	1187	52,8%	97	4,3%	230	10,2%	3	0,1%	494	22,0%	238	10,6%
Туризм	374	206	48,2%	57	13,3%	60	14,1%		0,0%	29	6,8%	75	17,6%
Физически науки	234	170	72,3%		0,0%	27	11,5%		0,0%		0,0%	38	16,2%
Химически науки	301	170	53,3%	53	16,6%	32	10,0%		0,0%		0,0%	64	20,1%
Биологически науки	413	233	53,9%	70	16,2%	31	7,2%	1	0,2%		0,0%	97	22,5%
Науки за земята	381	280	72,0%		0,0%	21	5,4%		0,0%	27	6,9%	61	15,7%
Математика	281	194	57,4%	2	0,6%	30	8,9%	8	2,4%	66	19,5%	38	11,2%
Информатика и компютърни науки	578	357	53,1%	28	4,2%	95	14,1%	10	1,5%	94	14,0%	88	13,1%
Машинно инженерство	677	397	45,0%	35	4,0%	75	8,5%	40	4,5%	228	25,9%	107	12,1%
Електротехника, електроника и автоматика	836	548	51,3%	102	9,6%	108	10,1%	55	5,1%	120	11,2%	135	12,6%
Комуникационна и компютърна техника	861	535	52,8%	73	7,2%	200	19,7%	20	2,0%	91	9,0%	95	9,4%
Енергетика	252	143	49,7%	12	4,2%	94	32,6%		0,0%		0,0%	39	13,5%

Професионално направление	България	Разпределение на преподавателите според региона за планиране на висшето училище, в което преподават (включително филиалите)											
		ЮЗРП		ЮИРП		СИРП		СЗРП		СЦРП		ЮЦРП	
Транспорт, корабоплаване и авиация	529	212	29,9%	53	7,5%	341	48,1%	42	5,9%	53	7,5%	8	1,1%
Материали и материалознание	150	95	61,7%	12	7,8%		0,0%		0,0%	47	30,5%		0,0%
Архитектура, строителство и геодезия	633	984	93,9%		0,0%	57	5,4%		0,0%	3	0,3%	4	0,4%
Проучване, добив и обработка на полезни изкопаеми	125	183	94,3%		0,0%		0,0%		0,0%		0,0%	11	5,7%
Металургия	64	64	100,0%		0,0%		0,0%		0,0%		0,0%		0,0%
Химични технологии	213	219	78,8%	51	18,3%		0,0%		0,0%	8	2,9%		0,0%
Биотехнологии	381	236	61,1%	32	8,3%		0,0%		0,0%	3	0,8%	115	29,8%
Хранителни технологии	172		0,0%	7	3,0%	5	2,2%		0,0%	1	0,4%	218	94,4%
Общо инженерство	992	635	50,9%	137	11,0%	133	10,7%	7	0,6%	221	17,7%	115	9,2%
Растениевъдство	287	48	12,8%	64	17,0%	23	6,1%		0,0%	5	1,3%	236	62,8%
Растителна защита	183	52	28,4%		0,0%	23	12,6%		0,0%		0,0%	108	59,0%
Животновъдство	119		0,0%	76	63,9%		0,0%		0,0%		0,0%	43	36,1%
Ветеринарна медицина	188	58	30,9%	129	68,6%		0,0%		0,0%	1	0,5%		0,0%
Горско стопанство	128	171	100,0%		0,0%		0,0%		0,0%		0,0%		0,0%
Медицина	2505	824	32,2%	233	9,1%	527	20,6%	394	15,4%	4	0,2%	579	22,6%
Стоматология	1017	285	28,0%		0,0%	277	27,2%		0,0%		0,0%	456	44,8%
Фармация	714	288	40,1%		0,0%	118	16,4%	104	14,5%		0,0%	208	29,0%
Обществено здраве	910	316	31,7%	73	7,3%	106	10,6%	135	13,5%	63	6,3%	305	30,6%
Здравни грижи	1267	182	12,3%	252	17,1%	350	23,7%	329	22,3%	58	3,9%	303	20,6%
Спорт	278	275	92,6%	2	0,7%	1	0,3%		0,0%		0,0%	19	6,4%
Теория на изкуствата	13	14	70,0%		0,0%		0,0%		0,0%		0,0%	6	30,0%
Изобразително изкуство	326	273	68,3%	23	5,8%	3	0,8%		0,0%	71	17,8%	30	7,5%
Музикално и танцово изкуство	335	371	79,1%		0,0%	6	1,3%	1	0,2%	1	0,2%	90	19,2%
Театрално и филмово изкуство	207	261	98,1%		0,0%		0,0%		0,0%		0,0%	5	1,9%
Национална сигурност	394	269	63,4%		0,0%	41	9,7%		0,0%	54	12,7%	60	14,2%
Военно дело	258	69	24,6%		0,0%	103	36,7%	21	7,5%	88	31,3%		0,0%

Данни от НАЦИД, септември 2023 г.

\*Забележка: Посоченият брой преподаватели на трудов договор (ТД) общо за България отразява броя физически лица. Броят преподаватели на ТД общо за ПН отразява броя физически лица по ПН. Броят преподаватели на ТД общо за РП отразява сумата от броя преподаватели по ПН в съответния РП. Ако един преподавател преподава в едно и също ПН в две или повече ВУ, той е преброен съответно два или повече пъти в рамките на това ПН. Ако един преподавател преподава в един и същи РП в две или повече ВУ, той е преброен съответно два или повече пъти в рамките на този РП. Поради тези обстоятелства сумата от преподавателите по РП в дадено ПН може да надхвърля общия брой преподаватели като физически лица в съответното ПН, както и сумата от преподавателите по РП общо за страната надхвърля общия брой преподаватели като физически лица за страната като цяло. Делът на преподавателите е изчислен от сумата им по РП, а не от броя физически лица.

ПРОЕКТ

Таблица 1.15. Брой ексклузивни преподаватели във ВУ за учебната 2022/2023 г. по ПН и по региони за планиране

Професионално направление	България	Разпределение на ексклузивните преподаватели според региона за планиране на висшето училище, в което преподават (включително филиалите)											
		ЮЗРП		ЮИРП		СИРП		СЗРП		СЦРП		ЮЦРП	
	Брой	Брой	Дял	Брой	Дял	Брой	Дял	Брой	Дял	Брой	Дял	Брой	Дял
<b>Общо за България</b>	<b>13664</b>	<b>7163</b>	<b>52,4%</b>	<b>843</b>	<b>6,2%</b>	<b>1833</b>	<b>13,4%</b>	<b>474</b>	<b>3,5%</b>	<b>1323</b>	<b>9,7%</b>	<b>2028</b>	<b>14,8%</b>
Теория и управление на образованието	93	29	61,7%		0,0%	5	10,6%		0,0%	12	25,5%	1	2,1%
Педагогика	1169	236	42,1%	102	18,2%	92	16,4%	19	3,4%	61	10,9%	50	8,9%
Педагогика на обучението по ...	3120	837	53,4%	38	2,4%	142	9,1%	23	1,5%	203	13,0%	323	20,6%
Филология	1952	580	60,5%	15	1,6%	73	7,6%	0	0,0%	180	18,8%	111	11,6%
История и археология	633	215	67,4%		0,0%	26	8,2%	0	0,0%	51	16,0%	27	8,5%
Философия	304	108	71,1%		0,0%	2	1,3%		0,0%	27	17,8%	15	9,9%
Религия и теология	183	46	50,0%		0,0%	11	12,0%		0,0%	22	23,9%	13	14,1%
Социология, антропология и науки за културата	656	246	76,2%		0,0%	1	0,3%	0	0,0%	48	14,9%	28	8,7%
Психология	356	119	62,0%	15	7,8%	9	4,7%		0,0%	37	19,3%	12	6,3%
Политически науки	586	248	85,5%		0,0%	1	0,3%		0,0%	19	6,6%	22	7,6%
Социални дейности	467	108	42,0%	33	12,8%	28	10,9%	12	4,7%	68	26,5%	8	3,1%
Обществени комуникации и информационни науки	653	264	81,2%	7	2,2%	10	3,1%		0,0%	44	13,5%	0	0,0%
Право	680	229	60,3%	18	4,7%	15	3,9%	0	0,0%	70	18,4%	48	12,6%
Администрация и управление	1858	465	52,0%	45	5,0%	61	6,8%	0	0,0%	201	22,5%	123	13,7%
Икономика	2569	570	45,6%	97	7,8%	186	14,9%	0	0,0%	233	18,6%	164	13,1%
Туризъм	641	161	45,2%	45	12,6%	48	13,5%		0,0%	29	8,1%	73	20,5%
Физически науки	460	170	72,6%		0,0%	26	11,1%		0,0%		0,0%	38	16,2%
Химически науки	573	170	60,1%	49	17,3%	32	11,3%		0,0%		0,0%	32	11,3%
Биологически науки	695	221	54,4%	70	17,2%	31	7,6%	1	0,2%		0,0%	83	20,4%
Науки за земята	745	269	71,5%		0,0%	20	5,3%		0,0%	27	7,2%	60	16,0%
Математика	473	191	70,2%	2	0,7%	29	10,7%	0	0,0%	12	4,4%	38	14,0%

Професионално направление	България	Разпределение на ексклузивните преподаватели според региона за планиране на висшето училище, в което преподават (включително филиалите)											
		ЮЗРП		ЮИРП		СИРП		СЗРП		СЦРП		ЮЦРП	
	Брой	Брой	Дял	Брой	Дял	Брой	Дял	Брой	Дял	Брой	Дял	Брой	Дял
Информатика и компютърни науки	953	312	56,1%	28	5,0%	73	13,1%	0	0,0%	57	10,3%	86	15,5%
Машинно инженерство	1289	329	52,1%	28	4,4%	56	8,9%	14	2,2%	104	16,5%	100	15,8%
Електротехника, електроника и автоматика	1557	407	52,9%	60	7,8%	69	9,0%	36	4,7%	73	9,5%	125	16,2%
Комуникационна и компютърна техника	1647	411	49,6%	54	6,5%	197	23,8%	10	1,2%	68	8,2%	89	10,7%
Енергетика	460	119	48,6%	9	3,7%	79	32,2%		0,0%		0,0%	38	15,5%
Транспорт, корабоплаване и авиация	968	201	43,4%	22	4,8%	196	42,3%	29	6,3%	9	1,9%	6	1,3%
Материали и материалознание	300	95	63,3%	12	8,0%		0,0%		0,0%	43	28,7%		0,0%
Архитектура, строителство и геодезия	1234	546	90,0%		0,0%	57	9,4%		0,0%	1	0,2%	3	0,5%
Проучване, добив и обработка на полезни изкопаеми	243	114	96,6%		0,0%		0,0%		0,0%		0,0%	4	3,4%
Металургия	128	64	100,0%		0,0%		0,0%		0,0%		0,0%		0,0%
Химични технологии	426	154	72,3%	51	23,9%		0,0%		0,0%	8	3,8%		0,0%
Биотехнологии	649	233	61,5%	31	8,2%		0,0%		0,0%	3	0,8%	112	29,6%
Хранителни технологии	225		0,0%	7	5,6%	5	4,0%		0,0%	1	0,8%	113	89,7%
Общо инженерство	1888	483	50,9%	110	11,6%	115	12,1%	2	0,2%	136	14,3%	102	10,8%
Растениевъдство	486	48	23,9%	64	31,8%	23	11,4%		0,0%	5	2,5%	61	30,3%
Растителна защита	366	52	28,4%		0,0%	23	12,6%		0,0%		0,0%	108	59,0%
Животновъдство	234		0,0%	76	63,9%		0,0%		0,0%		0,0%	43	36,1%
Ветеринарна медицина	364	58	30,9%	129	68,6%		0,0%		0,0%	1	0,5%		0,0%
Горско стопанство	243	115	100,0%		0,0%		0,0%		0,0%		0,0%		0,0%
Медицина	4644	802	32,5%	200	8,1%	521	21,1%	366	14,8%	4	0,2%	574	23,3%
Стоматология	1784	285	28,0%		0,0%	277	27,2%		0,0%		0,0%	455	44,7%
Фармация	1370	285	40,1%		0,0%	118	16,6%	102	14,3%		0,0%	206	29,0%
Обществено здраве	1712	292	33,0%	61	6,9%	105	11,9%	115	13,0%	24	2,7%	287	32,5%



Професионално направление	България	Разпределение на ексклузивните преподаватели според региона за планиране на висшето училище, в което преподават (включително филиалите)											
		ЮЗРП		ЮИРП		СИРП		СЗРП		СЦРП		ЮЦРП	
	Брой	Брой	Дял	Брой	Дял	Брой	Дял	Брой	Дял	Брой	Дял	Брой	Дял
Здравни грижи	2350	167	14,0%	168	14,0%	272	22,7%	256	21,4%	45	3,8%	289	24,1%
Спорт	545	267	98,5%	2	0,7%	1	0,4%		0,0%		0,0%	1	0,4%
Теория на изкуствата	26	7	53,8%		0,0%		0,0%		0,0%		0,0%	6	46,2%
Изобразително изкуство	502	198	64,5%	5	1,6%	3	1,0%		0,0%	71	23,1%	30	9,8%
Музикално и танцово изкуство	635	243	74,8%		0,0%	6	1,8%	0	0,0%	0	0,0%	76	23,4%
Театрално и филмово изкуство	406	202	97,6%		0,0%		0,0%		0,0%		0,0%	5	2,4%
Национална сигурност	759	238	62,3%		0,0%	38	9,9%		0,0%	49	12,8%	57	14,9%
Военно дело	495	69	29,1%		0,0%	79	33,3%	21	8,9%	68	28,7%		0,0%

Данни от НАЦИД, септември 2023 г.

\*Забележка: Посоченият брой ексклузивни преподаватели общо за България отразява броя физически лица. Броят ексклузивни преподаватели общо за ПН отразява броя физически лица по ПН. Броят ексклузивни преподаватели общо за РП отразява сумата от броя преподаватели по ПН в съответния РП. Ако един преподавател преподава в две или повече ПН в дадено ВУ, той е преброен във всяко от тези ПН. Ако един преподавател преподава в два или повече РП в дадено ВУ, той е преброен два или повече пъти за съответните РП. Поради тези обстоятелства сумата от преподавателите по РП в дадено ПН може да надхвърля общия брой преподаватели като физически лица в съответното ПН, както и сумата от преподавателите по РП общо за страната може да надхвърля общия брой преподаватели като физически лица за страната като цяло. Делът на преподавателите е изчислен от сумата им по РП, а не от броя физически лица.

Таблица 1.16. Разпределение на завършилите през периода 2018-2022 г. ВУ в България български граждани по ПН/СРП и РП на висшето училище, което са завършили

Професионално направление / Специалност от регулираните професии*	Завършили общо	Брой на завършилите през периода 2018-2022 ВУ в България български граждани						Дял на завършилите през периода 2018-2022 ВУ в България български граждани в РП от всички завършили съответното ПН/СРП					
		ЮЗРП	ЮИРП	СИРП	СЗРП	СЦРП	ЮЦРП	ЮЗРП	ЮИРП	СИРП	СЗРП	СЦРП	ЮЦРП
<b>Общо за България</b>	<b>201972</b>	<b>93615</b>	<b>13129</b>	<b>30264</b>	<b>3516</b>	<b>30198</b>	<b>35182</b>	<b>45,5%</b>	<b>6,4%</b>	<b>14,7%</b>	<b>1,7%</b>	<b>14,7%</b>	<b>17,1%</b>
ПН 101 Теория и управление на образованието	803	352		161		189	101	44%	0%	20%	0%	24%	13%
ПН 102 Педагогика	21435	6192	2858	3609	564	4654	3916	28%	13%	17%	3%	21%	18%
ПН 103 Педагогика на обучението по ...	7828	2211	153	1132	163	1607	2584	28%	2%	14%	2%	20%	33%
ПН 201 Филология	5435	2622	115	584		923	1206	48%	2%	11%	0%	17%	22%
ПН 202 История и археология	1338	847		155		194	150	63%	0%	12%	0%	14%	11%
ПН 203 Философия	605	435				139	31	72%	0%	0%	0%	23%	5%
ПН 204 Религия и теология	473	298		33		90	53	63%	0%	7%	0%	19%	11%
ПН 301 Социология, антропология и науки за културата	1290	1048				91	151	81%	0%	0%	0%	7%	12%
ПН 302 Психология	4840	1703	283	372		1207	1333	35%	6%	8%	0%	25%	27%
ПН 303 Политически науки	2661	2196		61		282	124	82%	0%	2%	0%	11%	5%
ПН 304 Социални дейности	2343	649	260	724	35	527	154	28%	11%	31%	1%	22%	7%
ПН 305 Обществени комуникации и информационни науки	4189	3809	96	89		200		91%	2%	2%	0%	5%	0%
ПН 306 Право	6127	3600	288	413		1254	572	59%	5%	7%	0%	20%	9%
ПН 306 Право / СРП Право	6127	3600	288	413		1254	572	59%	5%	7%	0%	20%	9%
ПН 307 Администрация и управление	20404	10032	682	1583		2878	5317	49%	3%	8%	0%	14%	26%
ПН 308 Икономика	42932	21602	1182	6331		8585	5728	50%	3%	15%	0%	20%	13%
ПН 309 Туризъм	4601	1398	620	1601		262	737	30%	13%	35%	0%	6%	16%
ПН 401 Физически науки	749	441		102			207	59%	0%	14%	0%	0%	28%
ПН 402 Химически науки	1055	366	181	132			379	35%	17%	12%	0%	0%	36%
ПН 403 Биологически науки	2022	760	206	120			972	37%	10%	6%	0%	0%	47%
ПН 404 Науки за земята	1139	759		146		74	160	67%	0%	13%	0%	6%	14%
ПН 405 Математика	404	256		58		44	46	63%	0%	14%	0%	11%	11%

Професионално направление / Специалност от регулираните професии*	Завършили общо	Брой на завършилите през периода 2018-2022 ВУ в България български граждани						Дял на завършилите през периода 2018-2022 ВУ в България български граждани в РП от всички завършили съответното ПН/СРП					
		ЮЗРП	ЮИРП	СИРП	СЗРП	СЦРП	ЮЦРП	ЮЗРП	ЮИРП	СИРП	СЗРП	СЦРП	ЮЦРП
ПН 406 Информатика и компютърни науки	6498	3342	144	785	33	408	1793	51%	2%	12%	1%	6%	28%
ПН 501 Машинно инженерство	3799	805	894	261	99	1303	478	21%	23%	7%	3%	34%	12%
ПН 502 Електротехника, електроника и автоматика	5218	1936	1053	439	127	1285	485	36%	20%	8%	2%	24%	9%
ПН 503 Комуникационна и компютърна техника	6928	3277	516	1543	74	818	724	47%	7%	22%	1%	12%	10%
ПН 504 Енергетика	1307	586	371	352			97	42%	26%	25%	0%	0%	7%
ПН 505 Транспорт, корабоплаване и авиация	4275	691	73	2607	120	639	170	16%	2%	61%	3%	15%	4%
ПН 505 Транспорт, корабоплаване и авиация / СРП Електрообзавеждане на кораба	195			195				0%	0%	100%	0%	0%	0%
ПН 505 Транспорт, корабоплаване и авиация / СРП Корабна радиоелектроника	6			6				0%	0%	100%	0%	0%	0%
ПН 505 Транспорт, корабоплаване и авиация / СРП Корабни машини и механизми	382			382				0%	0%	100%	0%	0%	0%
ПН 505 Транспорт, корабоплаване и авиация / СРП Корабоводене	850			850				0%	0%	100%	0%	0%	0%
ПН 505 Транспорт, корабоплаване и авиация / СРП Речно корабоплаване	1			1				0%	0%	100%	0%	0%	0%
ПН 506 Материали и материалознание	256	69	34			153		27%	13%	0%	0%	60%	0%
ПН 507 Архитектура, строителство и геодезия	3801	3099		609		54	76	81%	0%	16%	0%	1%	2%
ПН 507 Архитектура, строителство и геодезия / СРП Архитектура	1056	962		94				91%	0%	9%	0%	0%	0%
ПН 507 Архитектура, строителство и геодезия / СРП Водоснабдяване и канализация	202	116		57			29	57%	0%	28%	0%	0%	14%
ПН 507 Архитектура, строителство и геодезия / СРП Геодезия	216	206		10				95%	0%	5%	0%	0%	0%
ПН 507 Архитектура, строителство и геодезия / СРП Маркшайдерство и геодезия	34	34						100%	0%	0%	0%	0%	0%

Професионално направление / Специалност от регулираните професии*	Завършили общо	Брой на завършилите през периода 2018-2022 ВУ в България български граждани						Дял на завършилите през периода 2018-2022 ВУ в България български граждани в РП от всички завършили съответното ПН/СРП					
		ЮЗРП	ЮИРП	СИРП	СЗРП	СЦРП	ЮЦРП	ЮЗРП	ЮИРП	СИРП	СЗРП	СЦРП	ЮЦРП
ПН 507 Архитектура, строителство и геодезия / СРП Пожарна и аварийна безопасност от регулираната професия „Инженер в инвестиционното проектиране“	24			24				0%	0%	100%	0%	0%	0%
ПН 507 Архитектура, строителство и геодезия / СРП Транспортно строителство	136	136						100%	0%	0%	0%	0%	0%
ПН 508 Прочуване, добив и обработка на полезни изкопаеми	549	427					133	76%	0%	0%	0%	0%	24%
ПН 509 Металургия	196	196						100%	0%	0%	0%	0%	0%
ПН 510 Химични технологии	910	580	218				113	64%	24%	0%	0%	12%	0%
ПН 511 Биотехнологии	724	422	106				64	58%	15%	0%	0%	9%	18%
ПН 512 Хранителни технологии	1628		196				96	0%	12%	0%	0%	6%	82%
ПН 513 Общо инженерство	5045	2382	256	760	58	1193	426	47%	5%	15%	1%	24%	8%
ПН 601 Растениевъдство	1488	177	277	212			84	12%	18%	14%	0%	6%	50%
ПН 602 Растителна защита	909	144		159				16%	0%	17%	0%	0%	67%
ПН 603 Животновъдство	396		231					0%	58%	0%	0%	0%	42%
ПН 604 Ветеринарна медицина	599	163	436					27%	73%	0%	0%	0%	0%
ПН 604 Ветеринарна медицина / СРП Ветеринарна медицина	558	163	395					29%	71%	0%	0%	0%	0%
ПН 605 Горско стопанство	722	722						100%	0%	0%	0%	0%	0%
ПН 701 Медицина	4190	1712	337	905	426		810	41%	8%	22%	10%	0%	19%
ПН 701 Медицина / СРП Медицина	4190	1712	337	905	426		810	41%	8%	22%	10%	0%	19%
ПН 702 Стоматология	1547	706		351				46%	0%	23%	0%	0%	32%
ПН 702 Стоматология / СРП Дентална медицина	1547	706		351				46%	0%	23%	0%	0%	32%
ПН 703 Фармация	1667	883		309	64			53%	0%	19%	4%	0%	25%
ПН 703 Фармация / СРП Фармация	1644	860		309	64			52%	0%	19%	4%	0%	25%
ПН 704 Обществено здраве	4967	2540	321	542	591	255	746	51%	6%	11%	12%	5%	15%

Професионално направление / Специалност от регулираните професии*	Завършили общо	Брой на завършилите през периода 2018-2022 ВУ в България български граждани						Дял на завършилите през периода 2018-2022 ВУ в България български граждани в РП от всички завършили съответното ПН/СРП					
		ЮЗРП	ЮИРП	СИРП	СЗРП	СЦРП	ЮЦРП	ЮЗРП	ЮИРП	СИРП	СЗРП	СЦРП	ЮЦРП
ПН 704 Обществено здраве / СРП Кинезитерапия	721	577				147		80%	0%	0%	0%	20%	0%
ПН 704 Обществено здраве / СРП Управление на здравните грижи	1668	567	125	258	258	23	446	34%	7%	15%	15%	1%	27%
ПН 705 Здравни грижи	8099	2252	1043	1935	1109	401	1434	28%	13%	24%	14%	5%	18%
ПН 705 Здравни грижи / СРП Акушерка	1024	159	151	214	188	134	178	16%	15%	21%	18%	13%	17%
ПН 705 Здравни грижи / СРП Зъботехник	527	239		170			118	45%	0%	32%	0%	0%	22%
ПН 705 Здравни грижи / СРП Инспектор по обществено здраве	172	52		70			50	30%	0%	41%	0%	0%	29%
ПН 705 Здравни грижи / СРП Лекарски асистент	180	78	53		49			43%	29%	0%	27%	0%	0%
ПН 705 Здравни грижи / СРП Масажист (с увредено зрение)	15	15						100%	0%	0%	0%	0%	0%
ПН 705 Здравни грижи / СРП Медицинска сестра	2714	730	351	373	475	267	518	27%	13%	14%	18%	10%	19%
ПН 705 Здравни грижи / СРП Медицински лаборант	523	172	102	116	69		64	33%	20%	22%	13%	0%	12%
ПН 705 Здравни грижи / СРП Помощник-фармацевт	797	201	134	194	103		165	25%	17%	24%	13%	0%	21%
ПН 705 Здравни грижи / СРП Рентгенов лаборант	385	153		90	81		61	40%	0%	23%	21%	0%	16%
ПН 705 Здравни грижи / СРП Рехабилитатор	694	167	230	149			148	24%	33%	21%	0%	0%	21%
ПН 706 Спорт	1862	1862						100%	0%	0%	0%	0%	0%
ПН 801 Теория на изкуствата	123	33					90	27%	0%	0%	0%	0%	73%
ПН 802 Изобразително изкуство	1959	1485	2	32		202	242	76%	0%	2%	0%	10%	12%
ПН 803 Музикално и танцово изкуство	1486	905		81			508	61%	0%	5%	0%	0%	34%
ПН 804 Театрално и филмово изкуство	1847	1792					55	97%	0%	0%	0%	0%	3%
ПН 901 Национална сигурност	6224	3672		810		699	1089	59%	0%	13%	0%	11%	17%

Професионално направление / Специалност от регулираните професии*	Завършили общо	Брой на завършилите през периода 2018-2022 ВУ в България български граждани						Дял на завършилите през периода 2018-2022 ВУ в България български граждани в РП от всички завършили съответното ПН/СРП					
		ЮЗРП	ЮИРП	СИРП	СЗРП	СЦРП	ЮЦРП	ЮЗРП	ЮИРП	СИРП	СЗРП	СЦРП	ЮЦРП
ПН 902 Военно дело	1333	552		252	97	432		41%	0%	19%	7%	32%	0%
ПН 902 Военно дело / СРП Организация и управление на военни формирования на оперативное ниво	512	512						100%	0%	0%	0%	0%	0%
ПН 902 Военно дело / СРП Организация и управление на военни формирования на тактическо ниво	781			252	97	432		0%	0%	32%	12%	55%	0%
ПН 902 Военно дело / СРП Стратегическо ръководство на отбраната и въоръжените сили	40	40						100%	0%	0%	0%	0%	0%

Данни от НАЦИД, септември 2023 г.

\* Забележка: Броят на завършилите на национално ниво отразява броя физически лица, като е премахнато дублирането, т.е. едно физическо лице се отчита само един път на национално ниво, независимо колко пъти се е дипломирало в 5-годишния период.

Таблица 1.17. Разпределение на завършилите през периода 2018-2022 г. ВУ в България социално осигурени български граждани според региона за планиране на работното им място

Професионално направление / Специалност от регулираните професии	Разпределение на завършилите през периода 2018-2022 ВУ в България български граждани, които са социално осигурени, според региона за планиране на работното им място					
	ЮЗРП	ЮИРП	СИРП	СЗРП	СЦРП	ЮЦРП
	Дял	Дял	Дял	Дял	Дял	Дял
<b>Общо за България</b>	<b>47,0%</b>	<b>10,4%</b>	<b>11,9%</b>	<b>6,9%</b>	<b>7,9%</b>	<b>16,0%</b>
ПН 101 Теория и управление на образованието	43,0%	8,1%	18,0%	8,1%	9,4%	13,3%
ПН 102 Педагогика	29,6%	15,5%	14,8%	10,3%	10,6%	19,2%
ПН 103 Педагогика на обучението по ...	27,4%	11,8%	12,2%	7,6%	12,0%	29,0%
ПН 201 Филология	52,0%	8,0%	10,7%	4,1%	7,2%	18,0%
ПН 202 История и археология	53,6%	5,5%	11,3%	4,9%	9,8%	14,8%
ПН 203 Философия	61,1%	7,5%	4,6%	6,0%	11,1%	9,7%
ПН 204 Религия и теология	62,2%	6,5%	6,1%	6,5%	8,3%	10,4%
ПН 301 Социология, антропология и науки за културата	73,7%	3,5%	3,1%	3,1%	3,4%	13,3%
ПН 302 Психология	41,8%	10,3%	8,9%	7,3%	9,3%	22,3%
ПН 303 Политически науки	78,3%	4,0%	2,6%	3,7%	5,3%	6,0%
ПН 304 Социални дейности	26,9%	11,8%	24,8%	9,1%	18,0%	9,4%
ПН 305 Обществени комуникации и информационни науки	81,8%	4,8%	3,8%	2,8%	3,0%	3,9%
ПН 306 Право	57,4%	7,7%	8,5%	4,9%	9,7%	11,9%
ПН 306 Право / СРП Право	57,4%	7,7%	8,5%	4,9%	9,7%	11,9%
ПН 307 Администрация и управление	54,4%	8,1%	6,1%	6,5%	8,7%	16,2%
ПН 308 Икономика	54,4%	7,6%	11,5%	7,2%	7,5%	11,9%
ПН 309 Туризъм	32,5%	17,8%	25,8%	4,9%	5,2%	13,8%
ПН 401 Физически науки	53,7%	3,8%	9,5%	3,8%	2,3%	26,9%
ПН 402 Химически науки	37,8%	16,2%	9,7%	2,0%	3,3%	31,0%
ПН 403 Биологически науки	39,7%	12,2%	6,2%	2,8%	2,0%	37,2%
ПН 404 Науки за земята	63,4%	5,3%	7,7%	5,2%	4,5%	13,9%
ПН 405 Математика	62,4%	4,9%	12,4%	2,0%	9,5%	8,8%
ПН 406 Информатика и компютърни науки	61,0%	3,8%	8,5%	1,9%	4,4%	20,3%

Професионално направление / Специалност от регулираните професии	Разпределение на завършилите през периода 2018-2022 ВУ в България български граждани, които са социално осигурени, според региона за планиране на работното им място					
	ЮЗРП	ЮИРП	СИРП	СЗРП	СЦРП	ЮЦРП
	Дял	Дял	Дял	Дял	Дял	Дял
ПН 501 Машинно инженерство	24,5%	26,7%	7,7%	9,0%	14,0%	18,1%
ПН 502 Електротехника, електроника и автоматика	39,9%	20,5%	7,7%	9,3%	7,6%	15,0%
ПН 503 Комуникационна и компютърна техника	55,4%	8,2%	16,1%	3,5%	6,8%	10,0%
ПН 504 Енергетика	26,0%	18,0%	17,7%	27,2%	2,4%	8,7%
ПН 505 Транспорт, корабоплаване и авиация	29,2%	8,5%	39,8%	5,2%	10,8%	6,5%
ПН 505 Транспорт, корабоплаване и авиация / СРП Електрообзавеждане на кораба	3,6%	7,3%	76,4%	7,3%	3,6%	1,8%
ПН 505 Транспорт, корабоплаване и авиация / СРП Корабна радиоелектроника	50,0%	0,0%	50,0%	0,0%	0,0%	0,0%
ПН 505 Транспорт, корабоплаване и авиация / СРП Корабни машини и механизми	10,3%	5,6%	72,9%	5,6%	3,7%	1,9%
ПН 505 Транспорт, корабоплаване и авиация / СРП Корабоводене	15,3%	13,7%	61,0%	4,8%	3,2%	2,0%
ПН 506 Материали и материалознание	27,4%	48,4%	1,6%	4,7%	12,6%	5,3%
ПН 507 Архитектура, строителство и геодезия	62,3%	7,9%	10,4%	2,9%	3,8%	12,7%
ПН 507 Архитектура, строителство и геодезия / СРП Архитектура	73,9%	4,7%	7,6%	1,5%	3,0%	9,2%
ПН 507 Архитектура, строителство и геодезия / СРП Водоснабдяване и канализация	48,0%	9,2%	14,5%	1,3%	3,3%	23,7%
ПН 507 Архитектура, строителство и геодезия / СРП Геодезия	63,3%	10,1%	8,3%	5,3%	2,4%	10,7%
ПН 507 Архитектура, строителство и геодезия / СРП Маркшайдерство и геодезия	40,7%	33,3%	14,8%	0,0%	0,0%	11,1%
ПН 507 Архитектура, строителство и геодезия / СРП Пожарна и аварийна безопасност от регулираната професия, „Инженер в инвестиционното проектиране“	28,6%	0,0%	42,9%	0,0%	28,6%	0,0%



Професионално направление / Специалност от регулираните професии	Разпределение на завършилите през периода 2018-2022 ВУ в България български граждани, които са социално осигурени, според региона за планиране на работното им място					
	ЮЗРП	ЮИРП	СИРП	СЗРП	СЦРП	ЮЦРП
	Дял	Дял	Дял	Дял	Дял	Дял
ПН 507 Архитектура, строителство и геодезия / СРП Транспортно строителство	71,4%	12,2%	1,0%	5,1%	2,0%	8,2%
ПН 508 Проучване, добив и обработка на полезни изкопаеми	45,1%	29,0%	1,2%	2,2%	1,2%	21,2%
ПН 509 Металургия	73,5%	1,5%	0,7%	2,2%	1,5%	20,6%
ПН 510 Химични технологии	49,8%	19,5%	7,1%	5,2%	12,0%	6,5%
ПН 511 Биотехнологии	53,6%	14,1%	2,1%	3,5%	10,4%	16,2%
ПН 512 Хранителни технологии	14,7%	20,2%	4,9%	2,9%	8,4%	49,0%
ПН 513 Общо инженерство	46,6%	9,9%	13,0%	5,6%	12,6%	12,3%
ПН 601 Растениевъдство	14,7%	18,9%	20,7%	8,7%	9,9%	26,9%
ПН 602 Растителна защита	17,3%	7,6%	32,3%	10,4%	10,2%	22,1%
ПН 603 Животновъдство	10,0%	40,5%	6,8%	4,1%	6,8%	31,8%
ПН 604 Ветеринарна медицина	40,8%	19,9%	10,7%	5,2%	10,0%	13,5%
ПН 604 Ветеринарна медицина / СРП Ветеринарна медицина	40,9%	20,2%	11,2%	5,2%	9,5%	13,0%
ПН 605 Горско стопанство	55,1%	9,5%	6,4%	7,0%	5,0%	16,9%
ПН 701 Медицина	42,5%	10,8%	12,9%	8,0%	5,0%	20,9%
ПН 701 Медицина / СРП Медицина	42,5%	10,8%	12,9%	8,0%	5,0%	20,9%
ПН 702 Стоматология	46,7%	5,8%	19,8%	3,0%	2,9%	21,8%
ПН 702 Стоматология / СРП Дентална медицина	46,7%	5,8%	19,8%	3,0%	2,9%	21,8%
ПН 703 Фармация	50,0%	6,7%	12,9%	4,7%	4,1%	21,6%
ПН 703 Фармация / СРП Фармация	49,6%	6,7%	13,0%	4,7%	4,1%	21,8%
ПН 704 Обществено здраве	46,0%	8,7%	9,9%	10,9%	7,7%	16,8%
ПН 704 Обществено здраве / СРП Кинезитерапия	68,2%	4,0%	4,7%	3,0%	15,0%	5,1%
ПН 704 Обществено здраве / СРП Управление на здравните грижи	28,7%	10,4%	11,7%	13,4%	9,2%	26,6%
ПН 705 Здравни грижи	28,6%	12,7%	19,2%	12,4%	7,4%	19,8%

Професионално направление / Специалност от регулираните професии	Разпределение на завършилите през периода 2018-2022 ВУ в България български граждани, които са социално осигурени, според региона за планиране на работното им място					
	ЮЗРП	ЮИРП	СИРП	СЗРП	СЦРП	ЮЦРП
	Дял	Дял	Дял	Дял	Дял	Дял
ПН 705 Здравни грижи / СРП Акушерка	20,0%	13,3%	23,0%	14,4%	11,9%	17,3%
ПН 705 Здравни грижи / СРП Зъботехник	47,9%	7,6%	22,6%	2,4%	3,2%	16,3%
ПН 705 Здравни грижи / СРП Инспектор по обществено здраве	36,1%	1,0%	25,8%	2,1%	5,2%	29,9%
ПН 705 Здравни грижи / СРП Лекарски асистент	41,8%	20,3%	0,0%	24,7%	1,3%	12,0%
ПН 705 Здравни грижи / СРП Масажист (с увредено зрение)	85,7%	0,0%	0,0%	0,0%	0,0%	14,3%
ПН 705 Здравни грижи / СРП Медицинска сестра	26,7%	11,5%	13,7%	15,7%	10,3%	22,1%
ПН 705 Здравни грижи / СРП Медицински лаборант	31,6%	12,6%	19,2%	11,2%	3,9%	21,5%
ПН 705 Здравни грижи / СРП Помощник-фармацевт	25,8%	20,3%	19,4%	9,6%	6,8%	18,1%
ПН 705 Здравни грижи / СРП Рентгенов лаборант	37,3%	4,7%	19,0%	18,7%	4,1%	16,3%
ПН 705 Здравни грижи / СРП Рехабилитатор	27,9%	21,7%	16,4%	1,7%	3,1%	29,2%
ПН 706 Спорт	72,3%	8,5%	4,6%	3,3%	3,6%	7,7%
ПН 801 Теория на изкуствата	28,6%	11,9%	8,3%	3,6%	3,6%	44,0%
ПН 802 Изобразително изкуство	68,9%	5,5%	4,6%	2,0%	5,2%	13,8%
ПН 803 Музикално и танцово изкуство	51,4%	9,5%	8,3%	5,5%	4,7%	20,6%
ПН 804 Театрално и филмово изкуство	77,4%	4,4%	4,3%	3,6%	3,3%	7,0%
ПН 901 Национална сигурност	55,3%	5,6%	7,3%	6,5%	8,2%	17,2%
ПН 902 Военно дело	43,5%	17,4%	13,0%	0,0%	0,0%	26,1%
ПН 902 Военно дело / СРП Организация и управление на военни формирования на оперативен ниво	62,5%	12,5%	12,5%	0,0%	0,0%	12,5%
ПН 902 Военно дело / СРП Организация и управление на военни формирования на тактическо ниво	33,3%	20,0%	13,3%	0,0%	0,0%	33,3%

\*Забележка: Данни за професионално направление „Военно дело“ и СРП в него не са включени в таблицата поради особения режим на регулацията им и спецификата на заетостта сред завършилите това ПН.

Данни от НАЦИД и НОИ, септември 2023 г.

## Раздел 2. Очаквана промяна в профилната и териториалната структура на висшето образование в периода 2023-2027 г.

*Настоящият раздел съдържа прогнозни данни за очакваната промяна на профилната и териториалната структура на висшето образование по ПН на база на очакван брой студенти и завършили през следващите 5 години. Прогнозата е направена при допускане за запазване на актуалния прием по ПН в страната в следващия петгодишен период. Данните в този раздел се актуализират ежегодно<sup>5</sup>.*

---

<sup>5</sup> В таблиците от този раздел професионалните направления са подредени по код.

Таблица 2.1. Промяна на броя на действащите студенти български граждани по ПН в периода 2017-2022 г. и очакван брой през учебната 2027/2028 г.

Професионално направление (ПН)	Брой действащ и студенти 2017/2018 учебна година	Брой действащ и студенти 2022/2023 учебна година	Очакван брой действащи студенти 2027/2028 учебна година при запазване на приема от 2022 г.	Промяна на броя на действащите студенти в периода 2017-2022 г. - %	Очаквана промяна на броя на действащите студенти в периода 2022-2027 при запазване на приема от 2022 г. - %	Очаквана промяна на броя на действащите студенти в периода 2022-2027 при запазване на приема от 2022 г. - брой
Неразпределени по ПН	272	394	420	45%	7%	26
ПН 101 Теория и управление на образованието	189	277	272	47%	-2%	-5
ПН 102 Педагогика	12590	16615	16697	32%	0%	82
ПН 103 Педагогика на обучението по ...	5216	8436	8347	62%	-1%	-89
ПН 201 Филология	5810	5697	5507	-2%	-3%	-190
ПН 202 История и археология	1126	1168	1159	4%	-1%	-9
ПН 203 Философия	549	554	528	1%	-5%	-26
ПН 204 Религия и теология	374	409	423	9%	4%	14
ПН 301 Социология, антропология и науки за културата	1298	894	876	-31%	-2%	-18
ПН 302 Психология	3417	3657	3640	7%	0%	-17
ПН 303 Политически науки	2173	1364	1237	-37%	-9%	-127
ПН 304 Социални дейности	2007	1324	1322	-34%	0%	-2
ПН 305 Обществени комуникации и информационни науки	3761	2565	2504	-32%	-2%	-61
ПН 306 Право	8599	6769	6965	-21%	3%	196
ПН 307 Администрация и управление	15742	10433	10028	-34%	-4%	-405
ПН 308 Икономика	35852	24157	23440	-33%	-3%	-717
ПН 309 Туризъм	4679	2368	1964	-49%	-17%	-404
ПН 401 Физически науки	625	693	682	11%	-2%	-11
ПН 402 Химически науки	785	728	629	-7%	-14%	-99

<b>Професионално направление (ПН)</b>	<b>Брой действащи и студенти 2017/2018 учебна година</b>	<b>Брой действащи и студенти 2022/2023 учебна година</b>	<b>Очакван брой действащи студенти 2027/2028 учебна година при запазване на приема от 2022 г.</b>	<b>Промяна на броя на действащите студенти в периода 2017-2022 г. - %</b>	<b>Очаквана промяна на броя на действащите студенти в периода 2022-2027 при запазване на приема от 2022 г. - %</b>	<b>Очаквана промяна на броя на действащите студенти в периода 2022-2027 при запазване на приема от 2022 г. - брой</b>
ПН 403 Биологически науки	2084	1631	1379	-22%	-15%	-252
ПН 404 Науки за земята	1309	878	696	-33%	-21%	-182
ПН 405 Математика	379	469	577	24%	23%	108
ПН 406 Информатика и компютърни науки	7068	6750	6765	-4%	0%	15
ПН 501 Машинно инженерство	4018	2923	2658	-27%	-9%	-265
ПН 502 Електротехника, електроника и автоматика	5452	4125	3757	-24%	-9%	-368
ПН 503 Комуникационна и компютърна техника	7290	6952	6763	-5%	-3%	-189
ПН 504 Енергетика	1285	1278	1236	-1%	-3%	-42
ПН 505 Транспорт, корабоплаване и авиация	4931	4023	3493	-18%	-13%	-530
ПН 506 Материали и материалознание	209	320	326	53%	2%	6
ПН 507 Архитектура, строителство и геодезия	5150	4169	3930	-19%	-6%	-239
ПН 508 Проучване, добив и обработка на полезни изкопаеми	855	380	302	-56%	-21%	-78
ПН 509 Металургия	166	165	210	-1%	27%	45
ПН 510 Химични технологии	829	997	1238	20%	24%	241
ПН 511 Биотехнологии	771	591	441	-23%	-25%	-150
ПН 512 Хранителни технологии	2013	1217	921	-40%	-24%	-296
ПН 513 Общо инженерство	5024	4125	3937	-18%	-5%	-188
ПН 601 Растениевъдство	2450	1278	1005	-48%	-21%	-273
ПН 602 Растителна защита	1012	479	377	-53%	-21%	-102
ПН 603 Животновъдство	750	346	307	-54%	-11%	-39

Професионално направление (ПН)	Брой действащи и студенти 2017/2018 учебна година	Брой действащи и студенти 2022/2023 учебна година	Очакван брой действащи студенти 2027/2028 учебна година при запазване на приема от 2022 г.	Промяна на броя на действащите студенти в периода 2017-2022 г. - %	Очаквана промяна на броя на действащите студенти в периода 2022-2027 при запазване на приема от 2022 г. - %	Очаквана промяна на броя на действащите студенти в периода 2022-2027 при запазване на приема от 2022 г. - брой
ПН 604 Ветеринарна медицина	1025	891	905	-13%	2%	14
ПН 605 Горско стопанство	1314	733	706	-44%	-4%	-27
ПН 701 Медицина	5129	5399	5440	5%	1%	41
ПН 702 Стоматология	1986	1704	1709	-14%	0%	5
ПН 703 Фармация	1873	2004	1844	7%	-8%	-160
ПН 704 Обществено здраве	2925	2178	2024	-26%	-7%	-154
ПН 705 Здравни грижи	6232	6665	7191	7%	8%	526
ПН 706 Спорт	1995	1920	1787	-4%	-7%	-133
ПН 801 Теория на изкуствата	67	48	66	-28%	38%	18
ПН 802 Изобразително изкуство	1708	2151	2239	26%	4%	88
ПН 803 Музикално и танцово изкуство	1233	1169	1131	-5%	-3%	-38
ПН 804 Театрално и филмово изкуство	2176	1819	1737	-16%	-4%	-82
ПН 901 Национална сигурност	5190	5344	4899	3%	-8%	-445
ПН 902 Военно дело	1040	1231	1235	18%	0%	4
<b>Общо</b>	<b>192002</b>	<b>164854</b>	<b>159870</b>	<b>-14%</b>	<b>-3%</b>	<b>-4984</b>

Таблица 2.2. Промяна на броя на действащите студенти по ПН в периода 2017-2022 г. и очакван брой през учебната 2027/2028 г.

Професионално направление (ПН)	Брой действащи студенти 2017/2018 учебна година	Брой действащи студенти 2022/2023 учебна година	Очакван брой действащи студенти 2027/2028 учебна година при запазване на приема от 2022 г.	Промяна на броя на действащите студенти в периода 2017-2022 г. - %	Очаквана промяна на броя на действащите студенти в периода 2022-2027 при запазване на приема от 2022 г. - %	Очаквана промяна на броя на действащите студенти в периода 2022-2027 при запазване на приема от 2022 г. - брой
Неразпределени по ПН	482	517	551	7%	7%	34
ПН 101 Теория и управление на образованието	199	302	297	52%	-2%	-5
ПН 102 Педагогика	12872	16900	16983	31%	0%	83
ПН 103 Педагогика на обучението по ...	5324	8587	8496	61%	-1%	-91
ПН 201 Филология	6050	5938	5740	-2%	-3%	-198
ПН 202 История и археология	1154	1191	1182	3%	-1%	-9
ПН 203 Философия	556	575	548	3%	-5%	-27
ПН 204 Религия и теология	384	420	435	9%	4%	15
ПН 301 Социология, антропология и науки за културата	1332	924	905	-31%	-2%	-19
ПН 302 Психология	3660	3849	3831	5%	0%	-18
ПН 303 Политически науки	2377	1490	1352	-37%	-9%	-138
ПН 304 Социални дейности	2026	1342	1340	-34%	0%	-2
ПН 305 Обществени комуникации и информационни науки	3858	2700	2635	-30%	-2%	-65
ПН 306 Право	8718	6852	7050	-21%	3%	198
ПН 307 Администрация и управление	16152	10917	10493	-32%	-4%	-424
ПН 308 Икономика	36534	24906	24166	-32%	-3%	-740
ПН 309 Туризъм	4968	2590	2148	-48%	-17%	-442
ПН 401 Физически науки	638	711	699	11%	-2%	-12
ПН 402 Химически науки	794	743	642	-6%	-14%	-101
ПН 403 Биологически науки	2123	1689	1428	-20%	-15%	-261

Професионално направление (ПН)	Брой действащи студенти 2017/2018 учебна година	Брой действащи студенти 2022/2023 учебна година	Очакван брой действащи студенти 2027/2028 учебна година при запазване на приема от 2022 г.	Промяна на броя на действащите студенти в периода 2017-2022 г. - %	Очаквана промяна на броя на действащите студенти в периода 2022-2027 при запазване на приема от 2022 г. - %	Очаквана промяна на броя на действащите студенти в периода 2022-2027 при запазване на приема от 2022 г. - брой
ПН 404 Науки за земята	1330	902	715	-32%	-21%	-187
ПН 405 Математика	405	484	595	20%	23%	111
ПН 406 Информатика и компютърни науки	7349	7181	7197	-2%	0%	16
ПН 501 Машинно инженерство	4165	3021	2747	-27%	-9%	-274
ПН 502 Електротехника, електроника и автоматика	5514	4194	3820	-24%	-9%	-374
ПН 503 Комуникационна и компютърна техника	7512	7259	7062	-3%	-3%	-197
ПН 504 Енергетика	1297	1297	1254	0%	-3%	-43
ПН 505 Транспорт, корабоплаване и авиация	5427	4624	4014	-15%	-13%	-610
ПН 506 Материали и материалознание	209	322	328	54%	2%	6
ПН 507 Архитектура, строителство и геодезия	5398	4346	4097	-19%	-6%	-249
ПН 508 Проучване, добив и обработка на полезни изкопаеми	866	383	304	-56%	-21%	-79
ПН 509 Металургия	167	165	210	-1%	27%	45
ПН 510 Химични технологии	838	1004	1247	20%	24%	243
ПН 511 Биотехнологии	785	604	450	-23%	-25%	-154
ПН 512 Хранителни технологии	2069	1235	935	-40%	-24%	-300
ПН 513 Общо инженерство	5159	4189	3998	-19%	-5%	-191
ПН 601 Растениевъдство	2542	1350	1062	-47%	-21%	-288
ПН 602 Растителна защита	1037	481	378	-54%	-21%	-103
ПН 603 Животновъдство	751	346	307	-54%	-11%	-39
ПН 604 Ветеринарна медицина	1405	1285	1305	-9%	2%	20
ПН 605 Горско стопанство	1323	735	708	-44%	-4%	-27
ПН 701 Медицина	10819	12660	12756	17%	1%	96



Професионално направление (ПН)	Брой действащи студенти 2017/2018 учебна година	Брой действащи студенти 2022/2023 учебна година	Очакван брой действащи студенти 2027/2028 учебна година при запазване на приема от 2022 г.	Промяна на броя на действащите студенти в периода 2017-2022 г. - %	Очаквана промяна на броя на действащите студенти в периода 2022-2027 при запазване на приема от 2022 г. - %	Очаквана промяна на броя на действащите студенти в периода 2022-2027 при запазване на приема от 2022 г. - брой
ПН 702 Стоматология	3224	3153	3163	-2%	0%	10
ПН 703 Фармация	2242	2290	2108	2%	-8%	-182
ПН 704 Обществено здраве	3165	2276	2115	-28%	-7%	-161
ПН 705 Здравни грижи	6394	6796	7332	6%	8%	536
ПН 706 Спорт	2045	1964	1828	-4%	-7%	-136
ПН 801 Теория на изкуствата	67	48	66	-28%	38%	18
ПН 802 Изобразително изкуство	1783	2252	2344	26%	4%	92
ПН 803 Музикално и танцово изкуство	1347	1317	1274	-2%	-3%	-43
ПН 804 Театрално и филмово изкуство	2211	1853	1770	-16%	-4%	-83
ПН 901 Национална сигурност	5211	5370	4923	3%	-8%	-447
ПН 902 Военно дело	1042	1236	1240	19%	0%	4
<b>Общо</b>	<b>205299</b>	<b>179765</b>	<b>174575</b>	<b>-12%</b>	<b>-3%</b>	<b>-5190</b>

Таблица 2.3. Брой завършили ВУ в България български граждани в периода 2018-2022 / Очакван брой завършили ВУ в България български граждани в периода 2023-2027 г. и очаквана промяна в %

Професионални направления	Брой завършили в периода 2018-2022 г.	Очакван брой завършили в периода 2023-2027 г. при запазване на приема от 2022/2023 учебна година	Промяна в %
ПН 101 Теория и управление на образованието	803	970	21%
ПН 102 Педагогика	21435	24375	14%
ПН 103 Педагогика на обучението по ...	7828	10727	37%
ПН 201 Филология	5435	5431	0%
ПН 202 История и археология	1338	1384	3%
ПН 203 Философия	605	601	-1%
ПН 204 Религия и теология	473	576	22%
ПН 301 Социология, антропология и науки за културата	1290	1079	-16%
ПН 302 Психология	4840	5105	5%
ПН 303 Политически науки	2661	2018	-24%
ПН 304 Социални дейности	2343	2120	-10%
ПН 305 Обществени комуникации и информационни науки	4189	3913	-7%
ПН 306 Право	6127	6399	4%
ПН 307 Администрация и управление	20404	17567	-14%
ПН 308 Икономика	42932	35823	-17%
ПН 309 Туризъм	4601	2723	-41%
ПН 401 Физически науки	749	885	18%
ПН 402 Химически науки	1055	931	-12%
ПН 403 Биологически науки	2022	1770	-12%
ПН 404 Науки за земята	1139	857	-25%
ПН 405 Математика	404	528	31%
ПН 406 Информатика и компютърни науки	6498	6808	5%
ПН 501 Машинно инженерство	3799	2985	-21%
ПН 502 Електротехника, електроника и автоматика	5218	4738	-9%
ПН 503 Комуникационна и компютърна техника	6928	6936	0%
ПН 504 Енергетика	1307	1498	15%

Професионални направления	Брой завършили в периода 2018-2022 г.	Очакван брой завършили в периода 2023-2027 г. при запазване на приема от 2022/2023 учебна година	Промяна в %
ПН 505 Транспорт, корабоплаване и авиация	4275	3757	-12%
ПН 506 Материали и материалознание	256	261	2%
ПН 507 Архитектура, строителство и геодезия	3801	3739	-2%
ПН 508 Проучване, добив и обработка на полезни изкопаеми	549	311	-43%
ПН 509 Металургия	196	249	27%
ПН 510 Химични технологии	910	1130	24%
ПН 511 Биотехнологии	724	611	-16%
ПН 512 Хранителни технологии	1628	1351	-17%
ПН 513 Общо инженерство	5045	5085	1%
ПН 601 Растениевъдство	1488	1357	-9%
ПН 602 Растителна защита	909	460	-49%
ПН 603 Животновъдство	396	317	-20%
ПН 604 Ветеринарна медицина	599	608	2%
ПН 605 Горско стопанство	722	634	-12%
ПН 701 Медицина	4190	4101	-2%
ПН 702 Стоматология	1547	1316	-15%
ПН 703 Фармация	1667	1534	-8%
ПН 704 Обществено здраве	4967	4644	-6%
ПН 705 Здравни грижи	8099	9625	19%
ПН 706 Спорт	1862	1887	1%
ПН 801 Теория на изкуствата	123	139	13%
ПН 802 Изобразително изкуство	1959	2568	31%
ПН 803 Музикално и танцово изкуство	1486	1472	-1%
ПН 804 Театрално и филмово изкуство	1847	2002	8%
ПН 901 Национална сигурност	6224	7046	13%
ПН 902 Военно дело	1333	1668	25%
<b>Общо</b>	<b>201972</b>	<b>197307</b>	<b>-2%</b>

Забележка: От учебната 2022/2023 г. в поддържаните от НАЦИД регистри е извършена промяна, поради което е налице прекъсване на динамичния ред. В малък брой направления това доведе до несравнимост на данните и наложи корекция на индикатора за очакван брой завършили. Вж. глава 6.3.

Таблица 2.4. Северозападен регион: Промяна на броя на действащите студенти български граждани по ПН в периода 2017-2022 г. и очакван брой през учебната 2027/2028 г.

Професионално направление (ПН)	Брой действащи студенти 2017/2018 учебна година	Брой действащи студенти 2022/2023 учебна година	Очакван брой действащи студенти 2027/2028 учебна година при запазване на приема от 2022 г.	Промяна на броя на действащите студенти в периода 2017-2022 г. - %	Очаквана промяна на броя на действащите студенти в периода 2022-2027 при запазване на приема от 2022 г. - %	Очаквана промяна на броя на действащите студенти в периода 2022-2027 при запазване на приема от 2022 г. - брой
Неразпределени по ПН	0	0	0	-	-	0
ПН 101 Теория и управление на образованието	0	0	0	-	-	0
ПН 102 Педагогика	306	555	421	81%	-24%	-134
ПН 103 Педагогика на обучението по ...	162	370	252	128%	-32%	-118
ПН 201 Филология	0	0	0	-	-	0
ПН 202 История и археология	0	0	0	-	-	0
ПН 203 Философия	0	0	0	-	-	0
ПН 204 Религия и теология	0	0	0	-	-	0
ПН 301 Социология, антропология и науки за културата	0	0	0	-	-	0
ПН 302 Психология	0	0	0	-	-	0
ПН 303 Политически науки	0	0	0	-	-	0
ПН 304 Социални дейности	32	7	0	-78%	-100%	-7
ПН 305 Обществени комуникации и информационни науки	0	0	0	-	-	0
ПН 306 Право	0	0	0	-	-	0
ПН 307 Администрация и управление	0	0	0	-	-	0
ПН 308 Икономика	0	0	0	-	-	0
ПН 309 Туризъм	0	0	0	-	-	0

<b>Професионално направление (ПН)</b>	<b>Брой действащи студенти 2017/2018 учебна година</b>	<b>Брой действащи студенти 2022/2023 учебна година</b>	<b>Очакван брой действащи студенти 2027/2028 учебна година при запазване на приема от 2022 г.</b>	<b>Промяна на броя на действащите студенти в периода 2017-2022 г. - %</b>	<b>Очаквана промяна на броя на действащите студенти в периода 2022-2027 при запазване на приема от 2022 г. - %</b>	<b>Очаквана промяна на броя на действащите студенти в периода 2022-2027 при запазване на приема от 2022 г. - брой</b>
ПН 401 Физически науки	0	0	0	-	-	0
ПН 402 Химически науки	0	0	0	-	-	0
ПН 403 Биологически науки	0	0	0	-	-	0
ПН 404 Науки за земята	0	0	0	-	-	0
ПН 405 Математика	0	0	0	-	-	0
ПН 406 Информатика и компютърни науки	49	31	21	-37%	-33%	-10
ПН 501 Машинно инженерство	14	43	33	207%	-24%	-10
ПН 502 Електротехника, електроника и автоматика	246	91	59	-63%	-36%	-32
ПН 503 Комуникационна и компютърна техника	0	65	60	-	-8%	-5
ПН 504 Енергетика	0	0	0	-	-	0
ПН 505 Транспорт, корабоплаване и авиация	167	169	214	1%	27%	45
ПН 506 Материали и материалознание	0	0	0	-	-	0
ПН 507 Архитектура, строителство и геодезия	0	0	0	-	-	0
ПН 508 Проучване, добив и обработка на полезни изкопаеми	0	0	0	-	-	0
ПН 509 Металургия	0	0	0	-	-	0
ПН 510 Химични технологии	0	0	0	-	-	0
ПН 511 Биотехнологии	0	0	0	-	-	0
ПН 512 Хранителни технологии	0	0	0	-	-	0
ПН 513 Общо инженерство	56	83	51	48%	-39%	-32
ПН 601 Растениевъдство	0	0	0	-	-	0

Професионално направление (ПН)	Брой действащи студенти 2017/2018 учебна година	Брой действащи студенти 2022/2023 учебна година	Очакван брой действащи студенти 2027/2028 учебна година при запазване на приема от 2022 г.	Промяна на броя на действащите студенти в периода 2017-2022 г. - %	Очаквана промяна на броя на действащите студенти в периода 2022-2027 при запазване на приема от 2022 г. - %	Очаквана промяна на броя на действащите студенти в периода 2022-2027 при запазване на приема от 2022 г. - брой
ПН 602 Растителна защита	0	0	0	-	-	0
ПН 603 Животновъдство	0	0	0	-	-	0
ПН 604 Ветеринарна медицина	0	0	0	-	-	0
ПН 605 Горско стопанство	0	0	0	-	-	0
ПН 701 Медицина	576	725	852	26%	18%	127
ПН 702 Стоматология	0	0	0	-	-	0
ПН 703 Фармация	73	257	235	252%	-9%	-22
ПН 704 Обществено здраве	358	248	238	-31%	-4%	-10
ПН 705 Здравни грижи	880	835	767	-5%	-8%	-68
ПН 706 Спорт	0	0	0	-	-	0
ПН 801 Теория на изкуствата	0	0	0	-	-	0
ПН 802 Изобразително изкуство	0	0	0	-	-	0
ПН 803 Музикално и танцово изкуство	0	0	0	-	-	0
ПН 804 Театрално и филмово изкуство	0	0	0	-	-	0
ПН 901 Национална сигурност	0	0	0	-	-	0
ПН 902 Военно дело	163	173	213	6%	23%	40
<b>Общо</b>	<b>3082</b>	<b>3652</b>	<b>3414</b>	<b>18%</b>	<b>-7%</b>	<b>-238</b>

Таблица 2.5. Северозападен регион: Промяна на броя на действащите студенти по ПН в периода 2017-2022 г. и очакван брой през учебната 2027/2028 г.

Професионално направление (ПН)	Брой действащи студенти 2017/2018 учебна година	Брой действащи студенти 2022/2023 учебна година	Очакван брой действащи студенти 2027/2028 учебна година при запазване на приема от 2022 г.	Промяна на броя на действащите студенти в периода 2017-2022 г. - %	Очаквана промяна на броя на действащите студенти в периода 2022-2027 при запазване на приема от 2022 г. - %	Очаквана промяна на броя на действащите студенти в периода 2022-2027 при запазване на приема от 2022 г. - брой
Неразпределени по ПН	0	0	0	-	-	0
ПН 101 Теория и управление на образованието	0	0	0	-	-	0
ПН 102 Педагогика	307	556	415	81%	-25%	-141
ПН 103 Педагогика на обучението по ...	162	370	249	128%	-33%	-121
ПН 201 Филология	0	0	0	-	-	0
ПН 202 История и археология	0	0	0	-	-	0
ПН 203 Философия	0	0	0	-	-	0
ПН 204 Религия и теология	0	0	0	-	-	0
ПН 301 Социология, антропология и науки за културата	0	0	0	-	-	0
ПН 302 Психология	0	0	0	-	-	0
ПН 303 Политически науки	0	0	0	-	-	0
ПН 304 Социални дейности	32	7	0	-78%	-100%	-7
ПН 305 Обществени комуникации и информационни науки	0	0	0	-	-	0
ПН 306 Право	0	0	0	-	-	0
ПН 307 Администрация и управление	0	0	0	-	-	0
ПН 308 Икономика	0	0	0	-	-	0
ПН 309 Туризъм	0	0	0	-	-	0

<b>Професионално направление (ПН)</b>	<b>Брой действащи студенти 2017/2018 учебна година</b>	<b>Брой действащи студенти 2022/2023 учебна година</b>	<b>Очакван брой действащи студенти 2027/2028 учебна година при запазване на приема от 2022 г.</b>	<b>Промяна на броя на действащите студенти в периода 2017-2022 г. - %</b>	<b>Очаквана промяна на броя на действащите студенти в периода 2022-2027 при запазване на приема от 2022 г. - %</b>	<b>Очаквана промяна на броя на действащите студенти в периода 2022-2027 при запазване на приема от 2022 г. - брой</b>
ПН 401 Физически науки	0	0	0	-	-	0
ПН 402 Химически науки	0	0	0	-	-	0
ПН 403 Биологически науки	0	0	0	-	-	0
ПН 404 Науки за земята	0	0	0	-	-	0
ПН 405 Математика	0	0	0	-	-	0
ПН 406 Информатика и компютърни науки	49	31	21	-37%	-33%	-10
ПН 501 Машинно инженерство	14	43	33	207%	-24%	-10
ПН 502 Електротехника, електроника и автоматика	248	91	58	-63%	-36%	-33
ПН 503 Комуникационна и компютърна техника	0	65	59	-	-9%	-6
ПН 504 Енергетика	0	0	0	-	-	0
ПН 505 Транспорт, корабоплаване и авиация	167	169	221	1%	31%	52
ПН 506 Материали и материалознание	0	0	0	-	-	0
ПН 507 Архитектура, строителство и геодезия	0	0	0	-	-	0
ПН 508 Проучване, добив и обработка на полезни изкопаеми	0	0	0	-	-	0
ПН 509 Металургия	0	0	0	-	-	0
ПН 510 Химични технологии	0	0	0	-	-	0
ПН 511 Биотехнологии	0	0	0	-	-	0
ПН 512 Хранителни технологии	0	0	0	-	-	0
ПН 513 Общо инженерство	56	83	51	48%	-39%	-32



Професионално направление (ПН)	Брой действащи студенти 2017/2018 учебна година	Брой действащи студенти 2022/2023 учебна година	Очакван брой действащи студенти 2027/2028 учебна година при запазване на приема от 2022 г.	Промяна на броя на действащите студенти в периода 2017-2022 г. - %	Очаквана промяна на броя на действащите студенти в периода 2022-2027 при запазване на приема от 2022 г. - %	Очаквана промяна на броя на действащите студенти в периода 2022-2027 при запазване на приема от 2022 г. - брой
ПН 601 Растениевъдство	0	0	0	-	-	0
ПН 602 Растителна защита	0	0	0	-	-	0
ПН 603 Животновъдство	0	0	0	-	-	0
ПН 604 Ветеринарна медицина	0	0	0	-	-	0
ПН 605 Горско стопанство	0	0	0	-	-	0
ПН 701 Медицина	1565	1904	2580	22%	36%	676
ПН 702 Стоматология	0	0	0	-	-	0
ПН 703 Фармация	73	258	225	253%	-13%	-33
ПН 704 Обществено здраве	364	251	241	-31%	-4%	-10
ПН 705 Здравни грижи	881	836	763	-5%	-9%	-73
ПН 706 Спорт	0	0	0	-	-	0
ПН 801 Теория на изкуствата	0	0	0	-	-	0
ПН 802 Изобразително изкуство	0	0	0	-	-	0
ПН 803 Музикално и танцово изкуство	0	0	0	-	-	0
ПН 804 Театрално и филмово изкуство	0	0	0	-	-	0
ПН 901 Национална сигурност	0	0	0	-	-	0
ПН 902 Военно дело	163	173	210	6%	21%	37
<b>Общо</b>	<b>4081</b>	<b>4837</b>	<b>5128</b>	<b>19%</b>	<b>6%</b>	<b>291</b>

Таблица 2.6. Северозападен регион: Брой завършили ВУ в България български граждани в периода 2018-2022 / Очакван брой завършили ВУ в България български граждани в периода 2023-2027 г. и очаквана промяна в %

Професионални направления	Брой завършили в периода 2018-2022 г.	Очакван брой завършили в периода 2023-2027 г. при запазване на приема от 2022/2023 учебна година	Промяна в %
ПН 101 Теория и управление на образованието	0	0	-
ПН 102 Педагогика	564	714	27%
ПН 103 Педагогика на обучението по ...	163	397	144%
ПН 201 Филология	0	0	-
ПН 202 История и археология	0	0	-
ПН 203 Философия	0	0	-
ПН 204 Религия и теология	0	0	-
ПН 301 Социология, антропология и науки за културата	0	0	-
ПН 302 Психология	0	0	-
ПН 303 Политически науки	0	0	-
ПН 304 Социални дейности	35	6	-84%
ПН 305 Обществени комуникации и информационни науки	0	0	-
ПН 306 Право	0	0	-
ПН 307 Администрация и управление	0	0	-
ПН 308 Икономика	0	0	-
ПН 309 Туризъм	0	0	-
ПН 401 Физически науки	0	0	-
ПН 402 Химически науки	0	0	-
ПН 403 Биологически науки	0	0	-
ПН 404 Науки за земята	0	0	-
ПН 405 Математика	0	0	-
ПН 406 Информатика и компютърни науки	33	26	-21%
ПН 501 Машинно инженерство	99	40	-59%
ПН 502 Електротехника, електроника и автоматика	127	90	-29%
ПН 503 Комуникационна и компютърна техника	74	63	-15%
ПН 504 Енергетика	0	0	-

Професионални направления	Брой завършили в периода 2018-2022 г.	Очакван брой завършили в периода 2023-2027 г. при запазване на приема от 2022/2023 учебна година	Промяна в %
ПН 505 Транспорт, корабоплаване и авиация	120	192	60%
ПН 506 Материали и материалознание	0	0	-
ПН 507 Архитектура, строителство и геодезия	0	0	-
ПН 508 Проучване, добив и обработка на полезни изкопаеми	0	0	-
ПН 509 Металургия	0	0	-
ПН 510 Химични технологии	0	0	-
ПН 511 Биотехнологии	0	0	-
ПН 512 Хранителни технологии	0	0	-
ПН 513 Общо инженерство	58	84	46%
ПН 601 Растениевъдство	0	0	-
ПН 602 Растителна защита	0	0	-
ПН 603 Животновъдство	0	0	-
ПН 604 Ветеринарна медицина	0	0	-
ПН 605 Горско стопанство	0	0	-
ПН 701 Медицина	426	597	40%
ПН 702 Стоматология	0	0	-
ПН 703 Фармация	64	196	206%
ПН 704 Обществено здраве	591	537	-9%
ПН 705 Здравни грижи	1109	1113	0%
ПН 706 Спорт	0	0	-
ПН 801 Теория на изкуствата	0	0	-
ПН 802 Изобразително изкуство	0	0	-
ПН 803 Музикално и танцово изкуство	0	0	-
ПН 804 Театрално и филмово изкуство	0	0	-
ПН 901 Национална сигурност	0	0	-
ПН 902 Военно дело	97	261	169%
<b>Общо</b>	<b>3516</b>	<b>4316</b>	<b>23%</b>

Таблица 2.7. Североизточен регион: Промяна на броя на действащите студенти български граждани по ПН в периода 2017-2022 г. и очакван брой през учебната 2027/2028 г.

Професионално направление (ПН)	Брой действащи студенти 2017/2018 учебна година	Брой действащи студенти 2022/2023 учебна година	Очакван брой действащи студенти 2027/2028 учебна година при запазване на приема от 2022 г.	Промяна на броя на действащите студенти в периода 2017-2022 г. - %	Очаквана промяна на броя на действащите студенти в периода 2022-2027 при запазване на приема от 2022 г. - %	Очаквана промяна на броя на действащите студенти в периода 2022-2027 при запазване на приема от 2022 г. - брой
Неразпределени по ПН	0	0	0	-	-	0
ПН 101 Теория и управление на образованието	25	59	65	136%	11%	6
ПН 102 Педагогика	1776	2382	2548	34%	7%	166
ПН 103 Педагогика на обучението по ...	694	1052	1012	52%	-4%	-40
ПН 201 Филология	499	526	601	5%	14%	75
ПН 202 История и археология	104	125	96	20%	-23%	-29
ПН 203 Философия	0		0	-	-	0
ПН 204 Религия и теология	39	50	37	28%	-27%	-13
ПН 301 Социология, антропология и науки за културата	0		0	-	-	0
ПН 302 Психология	334	423	465	27%	10%	42
ПН 303 Политически науки	65	1	2	-98%	128%	1
ПН 304 Социални дейности	588	394	379	-33%	-4%	-15
ПН 305 Обществени комуникации и информационни науки	93	15	25	-84%	65%	10
ПН 306 Право	656	678	808	3%	19%	130
ПН 307 Администрация и управление	1542	631	472	-59%	-25%	-159
ПН 308 Икономика	5779	3519	2807	-39%	-20%	-712
ПН 309 Туризъм	1523	839	697	-45%	-17%	-142

<b>Професионално направление (ПН)</b>	<b>Брой действащи студенти 2017/2018 учебна година</b>	<b>Брой действащи студенти 2022/2023 учебна година</b>	<b>Очакван брой действащи студенти 2027/2028 учебна година при запазване на приема от 2022 г.</b>	<b>Промяна на броя на действащите студенти в периода 2017-2022 г. - %</b>	<b>Очаквана промяна на броя на действащите студенти в периода 2022-2027 при запазване на приема от 2022 г. - %</b>	<b>Очаквана промяна на броя на действащите студенти в периода 2022-2027 при запазване на приема от 2022 г. - брой</b>
ПН 401 Физически науки	66	68	58	3%	-15%	-10
ПН 402 Химически науки	79	98	102	24%	4%	4
ПН 403 Биологически науки	99	68	55	-31%	-20%	-13
ПН 404 Науки за земята	40	112	103	180%	-8%	-9
ПН 405 Математика	18	25	24	39%	-4%	-1
ПН 406 Информатика и компютърни науки	891	769	726	-14%	-6%	-43
ПН 501 Машинно инженерство	201	285	249	42%	-13%	-36
ПН 502 Електротехника, електроника и автоматика	416	338	357	-19%	6%	19
ПН 503 Комуникационна и компютърна техника	1836	1871	1772	2%	-5%	-99
ПН 504 Енергетика	381	415	328	9%	-21%	-87
ПН 505 Транспорт, корабоплаване и авиация	3257	2587	2048	-21%	-21%	-539
ПН 506 Материали и материалознание	0		0	-	-	0
ПН 507 Архитектура, строителство и геодезия	892	615	446	-31%	-27%	-169
ПН 508 Проучване, добив и обработка на полезни изкопаеми	0		0	-	-	0
ПН 509 Металургия	0		0	-	-	0
ПН 510 Химични технологии	0		0	-	-	0
ПН 511 Биотехнологии	0		0	-	-	0
ПН 512 Хранителни технологии	0		0	-	-	0
ПН 513 Общо инженерство	732	756	721	3%	-5%	-35
ПН 601 Растениевъдство	204	193	181	-5%	-6%	-12

Професионално направление (ПН)	Брой действащи студенти 2017/2018 учебна година	Брой действащи студенти 2022/2023 учебна година	Очакван брой действащи студенти 2027/2028 учебна година при запазване на приема от 2022 г.	Промяна на броя на действащите студенти в периода 2017-2022 г. - %	Очаквана промяна на броя на действащите студенти в периода 2022-2027 при запазване на приема от 2022 г. - %	Очаквана промяна на броя на действащите студенти в периода 2022-2027 при запазване на приема от 2022 г. - брой
ПН 602 Растителна защита	128	75	73	-41%	-3%	-2
ПН 603 Животновъдство	0		0	-	-	0
ПН 604 Ветеринарна медицина	0		0	-	-	0
ПН 605 Горско стопанство	0		0	-	-	0
ПН 701 Медицина	1124	1283	1281	14%	0%	-2
ПН 702 Стоматология	416	393	456	-6%	16%	63
ПН 703 Фармация	294	375	369	28%	-2%	-6
ПН 704 Обществено здраве	346	302	272	-13%	-10%	-30
ПН 705 Здравни грижи	1184	1459	1624	23%	11%	165
ПН 706 Спорт	0		0	-	-	0
ПН 801 Теория на изкуствата	0		0	-	-	0
ПН 802 Изобразително изкуство	44	75	99	70%	31%	24
ПН 803 Музикално и танцово изкуство	74	61	66	-18%	8%	5
ПН 804 Театрално и филмово изкуство	0		0	-	-	0
ПН 901 Национална сигурност	942	561	626	-40%	12%	65
ПН 902 Военно дело	243	503	511	107%	2%	8
<b>Общо</b>	<b>27624</b>	<b>23981</b>	<b>22561</b>	<b>-13%</b>	<b>-6%</b>	<b>-1420</b>

Таблица 2.8. Североизточен регион: Промяна на броя на действащите студенти по ПН в периода 2017-2022 г. и очакван брой през учебната 2027/2028 г.

Професионално направление (ПН)	Брой действащи студенти 2017/2018 учебна година	Брой действащи студенти 2022/2023 учебна година	Очакван брой действащи студенти 2027/2028 учебна година при запазване на приема от 2022 г.	Промяна на броя на действащите студенти в периода 2017-2022 г. - %	Очаквана промяна на броя на действащите студенти в периода 2022-2027 при запазване на приема от 2022 г. - %	Очаквана промяна на броя на действащите студенти в периода 2022-2027 при запазване на приема от 2022 г. - брой
Неразпределени по ПН	0	0	0	-	-	0
ПН 101 Теория и управление на образованието	25	59	65	136%	9%	6
ПН 102 Педагогика	1778	2383	2514	34%	5%	131
ПН 103 Педагогика на обучението по ...	694	1055	1007	52%	-5%	-48
ПН 201 Филология	504	529	601	5%	14%	72
ПН 202 История и археология	104	127	97	22%	-23%	-30
ПН 203 Философия	0		0	-	-	0
ПН 204 Религия и теология	39	50	36	28%	-28%	-14
ПН 301 Социология, антропология и науки за културата	0		0	-	-	0
ПН 302 Психология	339	445	486	31%	9%	41
ПН 303 Политически науки	74	1	2	-99%	129%	1
ПН 304 Социални дейности	590	395	378	-33%	-4%	-17
ПН 305 Обществени комуникации и информационни науки	100	16	25	-84%	56%	9
ПН 306 Право	657	680	803	4%	18%	123
ПН 307 Администрация и управление	1668	761	588	-54%	-23%	-173
ПН 308 Икономика	5946	3676	2929	-38%	-20%	-747
ПН 309 Туризъм	1642	947	785	-42%	-17%	-162

<b>Професионално направление (ПН)</b>	<b>Брой действащи студенти 2017/2018 учебна година</b>	<b>Брой действащи студенти 2022/2023 учебна година</b>	<b>Очакван брой действащи студенти 2027/2028 учебна година при запазване на приема от 2022 г.</b>	<b>Промяна на броя на действащите студенти в периода 2017-2022 г. - %</b>	<b>Очаквана промяна на броя на действащите студенти в периода 2022-2027 при запазване на приема от 2022 г. - %</b>	<b>Очаквана промяна на броя на действащите студенти в периода 2022-2027 при запазване на приема от 2022 г. - брой</b>
ПН 401 Физически науки	66	68	57	3%	-16%	-11
ПН 402 Химически науки	79	98	100	24%	2%	2
ПН 403 Биологически науки	99	68	54	-31%	-21%	-14
ПН 404 Науки за земята	40	112	103	180%	-8%	-9
ПН 405 Математика	18	25	23	39%	-7%	-2
ПН 406 Информатика и компютърни науки	913	847	807	-7%	-5%	-40
ПН 501 Машинно инженерство	205	293	256	43%	-13%	-37
ПН 502 Електротехника, електроника и автоматика	417	348	362	-17%	4%	14
ПН 503 Комуникационна и компютърна техника	1864	1922	1821	3%	-5%	-101
ПН 504 Енергетика	383	421	331	10%	-21%	-90
ПН 505 Транспорт, корабоплаване и авиация	3668	3151	2473	-14%	-22%	-678
ПН 506 Материали и материалознание	0		0	-	-	0
ПН 507 Архитектура, строителство и геодезия	940	622	433	-34%	-30%	-189
ПН 508 Проучване, добив и обработка на полезни изкопаеми	0		0	-	-	0
ПН 509 Металургия	0		0	-	-	0
ПН 510 Химични технологии	0		0	-	-	0
ПН 511 Биотехнологии	0		0	-	-	0
ПН 512 Хранителни технологии	0		0	-	-	0
ПН 513 Общо инженерство	762	761	727	0%	-4%	-34



Професионално направление (ПН)	Брой действащи студенти 2017/2018 учебна година	Брой действащи студенти 2022/2023 учебна година	Очакван брой действащи студенти 2027/2028 учебна година при запазване на приема от 2022 г.	Промяна на броя на действащите студенти в периода 2017-2022 г. - %	Очаквана промяна на броя на действащите студенти в периода 2022-2027 при запазване на приема от 2022 г. - %	Очаквана промяна на броя на действащите студенти в периода 2022-2027 при запазване на приема от 2022 г. - брой
ПН 601 Растениевъдство	204	198	183	-3%	-8%	-15
ПН 602 Растителна защита	128	75	73	-41%	-3%	-2
ПН 603 Животновъдство	0		0	-	-	0
ПН 604 Ветеринарна медицина	0		0	-	-	0
ПН 605 Горско стопанство	0		0	-	-	0
ПН 701 Медицина	2164	2837	2697	31%	-5%	-140
ПН 702 Стоматология	588	616	601	5%	-2%	-15
ПН 703 Фармация	310	387	373	25%	-4%	-14
ПН 704 Обществено здраве	366	302	273	-17%	-10%	-29
ПН 705 Здравни грижи	1196	1465	1626	22%	11%	161
ПН 706 Спорт	0		0	-	-	0
ПН 801 Теория на изкуствата	0		0	-	-	0
ПН 802 Изобразително изкуство	45	80	106	78%	32%	26
ПН 803 Музикално и танцово изкуство	75	61	65	-19%	6%	4
ПН 804 Театрално и филмово изкуство	0		0	-	-	0
ПН 901 Национална сигурност	949	564	632	-41%	12%	68
ПН 902 Военно дело	243	503	505	107%	0%	2
<b>Общо</b>	<b>29882</b>	<b>26948</b>	<b>24994</b>	<b>-10%</b>	<b>-7%</b>	<b>-1954</b>

Таблица 2.9. Североизточен регион: Брой завършили ВУ в България български граждани в периода 2018-2022 / Очакван брой завършили ВУ в България български граждани в периода 2023-2027 г. и очаквана промяна в %

Професионални направления	Брой завършили в периода 2018-2022 г.	Очакван брой завършили в периода 2023-2027 г. при запазване на приема от 2022/2023 учебна година	Промяна в %
ПН 101 Теория и управление на образованието	161	219	36%
ПН 102 Педагогика	3609	3607	0%
ПН 103 Педагогика на обучението по ...	1132	1320	17%
ПН 201 Филология	584	546	-6%
ПН 202 История и археология	155	131	-15%
ПН 203 Философия	0	0	-
ПН 204 Религия и теология	33	60	81%
ПН 301 Социология, антропология и науки за културата	0	0	-
ПН 302 Психология	372	622	67%
ПН 303 Политически науки	61	3	-96%
ПН 304 Социални дейности	724	619	-14%
ПН 305 Обществени комуникации и информационни науки	89	31	-65%
ПН 306 Право	413	692	68%
ПН 307 Администрация и управление	1583	947	-40%
ПН 308 Икономика	6331	4761	-25%
ПН 309 Туризъм	1601	965	-40%
ПН 401 Физически науки	102	81	-20%
ПН 402 Химически науки	132	137	4%
ПН 403 Биологически науки	120	72	-40%
ПН 404 Науки за земята	146	117	-20%
ПН 405 Математика	58	25	-57%
ПН 406 Информатика и компютърни науки	785	753	-4%
ПН 501 Машинно инженерство	261	285	9%
ПН 502 Електротехника, електроника и автоматика	439	418	-5%
ПН 503 Комуникационна и компютърна техника	1543	1842	19%
ПН 504 Енергетика	352	443	26%

Професионални направления	Брой завършили в периода 2018-2022 г.	Очакван брой завършили в периода 2023-2027 г. при запазване на приема от 2022/2023 учебна година	Промяна в %
ПН 505 Транспорт, корабоплаване и авиация	2607	2317	-11%
ПН 506 Материали и материалознание	0	0	-
ПН 507 Архитектура, строителство и геодезия	609	490	-20%
ПН 508 Проучване, добив и обработка на полезни изкопаеми	0	0	-
ПН 509 Металургия	0	0	-
ПН 510 Химични технологии	0	0	-
ПН 511 Биотехнологии	0	0	-
ПН 512 Хранителни технологии	0	0	-
ПН 513 Общо инженерство	760	932	23%
ПН 601 Растениевъдство	212	223	5%
ПН 602 Растителна защита	159	79	-50%
ПН 603 Животновъдство	0	0	-
ПН 604 Ветеринарна медицина	0	0	-
ПН 605 Горско стопанство	0	0	-
ПН 701 Медицина	905	970	7%
ПН 702 Стоматология	351	327	-7%
ПН 703 Фармация	309	297	-4%
ПН 704 Обществено здраве	542	634	17%
ПН 705 Здравни грижи	1935	2142	11%
ПН 706 Спорт	0	0	-
ПН 801 Теория на изкуствата	0	0	-
ПН 802 Изобразително изкуство	32	102	217%
ПН 803 Музикално и танцово изкуство	81	81	0%
ПН 804 Театрално и филмово изкуство	0	0	-
ПН 901 Национална сигурност	810	817	1%
ПН 902 Военно дело	252	686	172%
<b>Общо</b>	<b>30264</b>	<b>28794</b>	<b>-5%</b>

Таблица 2.10. Северен централен регион: Промяна на броя на действащите студенти български граждани по ПН в периода 2017-2022 г. и очакван брой през учебната 2027/2028 г.

Професионално направление (ПН)	Брой действащи студенти 2017/2018 учебна година	Брой действащи студенти 2022/2023 учебна година	Очакван брой действащи студенти 2027/2028 учебна година при запазване на приема от 2022 г.	Промяна на броя на действащите студенти в периода 2017-2022 г. - %	Очаквана промяна на броя на действащите студенти в периода 2022-2027 при запазване на приема от 2022 г. - %	Очаквана промяна на броя на действащите студенти в периода 2022-2027 при запазване на приема от 2022 г. - брой
Неразпределени по ПН	0	0	0	-	-	0
ПН 101 Теория и управление на образованието	35	55	61	57%	11%	6
ПН 102 Педагогика	2783	3270	3419	17%	5%	149
ПН 103 Педагогика на обучението по ...	876	1626	1841	86%	13%	215
ПН 201 Филология	847	978	869	15%	-11%	-109
ПН 202 История и археология	148	144	166	-3%	15%	22
ПН 203 Философия	108	91	69	-16%	-24%	-22
ПН 204 Религия и теология	53	85	95	60%	12%	10
ПН 301 Социология, антропология и науки за културата	136	80	56	-41%	-30%	-24
ПН 302 Психология	682	762	757	12%	-1%	-5
ПН 303 Политически науки	188	79	98	-58%	24%	19
ПН 304 Социални дейности	519	377	413	-27%	9%	36
ПН 305 Обществени комуникации и информационни науки	166	101	132	-39%	31%	31
ПН 306 Право	1721	998	907	-42%	-9%	-91
ПН 307 Администрация и управление	3496	1248	1277	-64%	2%	29
ПН 308 Икономика	7543	3904	3792	-48%	-3%	-112
ПН 309 Туризъм	224	186	116	-17%	-38%	-70

<b>Професионално направление (ПН)</b>	<b>Брой действащи студенти 2017/2018 учебна година</b>	<b>Брой действащи студенти 2022/2023 учебна година</b>	<b>Очакван брой действащи студенти 2027/2028 учебна година при запазване на приема от 2022 г.</b>	<b>Промяна на броя на действащите студенти в периода 2017-2022 г. - %</b>	<b>Очаквана промяна на броя на действащите студенти в периода 2022-2027 при запазване на приема от 2022 г. - %</b>	<b>Очаквана промяна на броя на действащите студенти в периода 2022-2027 при запазване на приема от 2022 г. - брой</b>
ПН 401 Физически науки	0	0	0	-	-	0
ПН 402 Химически науки	0	0	0	-	-	0
ПН 403 Биологически науки	0	0	0	-	-	0
ПН 404 Науки за земята	68	49	36	-28%	-26%	-13
ПН 405 Математика	41	44	56	7%	27%	12
ПН 406 Информатика и компютърни науки	484	486	391	0%	-19%	-95
ПН 501 Машинно инженерство	1418	852	698	-40%	-18%	-154
ПН 502 Електротехника, електроника и автоматика	1267	982	816	-22%	-17%	-166
ПН 503 Комуникационна и компютърна техника	1121	719	660	-36%	-8%	-59
ПН 504 Енергетика	0	0	0	-	-	0
ПН 505 Транспорт, корабоплаване и авиация	645	512	509	-21%	-1%	-3
ПН 506 Материали и материалознание	149	198	183	33%	-7%	-15
ПН 507 Архитектура, строителство и геодезия	75	62	58	-17%	-6%	-4
ПН 508 Проучване, добив и обработка на полезни изкопаеми	0	0	0	-	-	0
ПН 509 Металургия	0	0	0	-	-	0
ПН 510 Химични технологии	81	108	161	33%	49%	53
ПН 511 Биотехнологии	64	39	24	-39%	-37%	-15
ПН 512 Хранителни технологии	91	46	19	-49%	-59%	-27
ПН 513 Общо инженерство	1369	742	691	-46%	-7%	-51
ПН 601 Растениевъдство	72	63	55	-13%	-12%	-8

Професионално направление (ПН)	Брой действащи студенти 2017/2018 учебна година	Брой действащи студенти 2022/2023 учебна година	Очакван брой действащи студенти 2027/2028 учебна година при запазване на приема от 2022 г.	Промяна на броя на действащите студенти в периода 2017-2022 г. - %	Очаквана промяна на броя на действащите студенти в периода 2022-2027 при запазване на приема от 2022 г. - %	Очаквана промяна на броя на действащите студенти в периода 2022-2027 при запазване на приема от 2022 г. - брой
ПН 602 Растителна защита	0	0	0	-	-	0
ПН 603 Животновъдство	0	0	0	-	-	0
ПН 604 Ветеринарна медицина	0	0	0	-	-	0
ПН 605 Горско стопанство	0	0	0	-	-	0
ПН 701 Медицина	0	0	0	-	-	0
ПН 702 Стоматология	0	0	0	-	-	0
ПН 703 Фармация	0	0	0	-	-	0
ПН 704 Обществено здраве	210	133	71	-37%	-47%	-62
ПН 705 Здравни грижи	364	387	326	6%	-16%	-61
ПН 706 Спорт	0	0	0	-	-	0
ПН 801 Теория на изкуствата	0	0	0	-	-	0
ПН 802 Изобразително изкуство	164	204	179	24%	-12%	-25
ПН 803 Музикално и танцово изкуство	0	0	0	-	-	0
ПН 804 Театрално и филмово изкуство	0	0	0	-	-	0
ПН 901 Национална сигурност	613	524	481	-15%	-8%	-43
ПН 902 Военно дело	424	497	278	17%	-44%	-219
<b>Общо</b>	<b>28245</b>	<b>20631</b>	<b>19761</b>	<b>-27%</b>	<b>-4%</b>	<b>-870</b>

Таблица 2.11. Северен централен регион: Промяна на броя на действащите студенти по ПН в периода 2017-2022 г. и очакван брой през учебната 2027/2028 г.

Професионално направление (ПН)	Брой действащи студенти 2017/2018 учебна година	Брой действащи студенти 2022/2023 учебна година	Очакван брой действащи студенти 2027/2028 учебна година при запазване на приема от 2022 г.	Промяна на броя на действащите студенти в периода 2017-2022 г. - %	Очаквана промяна на броя на действащите студенти в периода 2022-2027 при запазване на приема от 2022 г. - %	Очаквана промяна на броя на действащите студенти в периода 2022-2027 при запазване на приема от 2022 г. - брой
Неразпределени по ПН	0	0	0	-	-	0
ПН 101 Теория и управление на образованието	37	55	60	49%	9%	5
ПН 102 Педагогика	2793	3282	3389	18%	3%	107
ПН 103 Педагогика на обучението по ...	881	1632	1821	85%	12%	189
ПН 201 Филология	865	1011	909	17%	-10%	-102
ПН 202 История и археология	153	147	169	-4%	15%	22
ПН 203 Философия	109	92	68	-16%	-26%	-24
ПН 204 Религия и теология	53	85	94	60%	11%	9
ПН 301 Социология, антропология и науки за културата	136	82	55	-40%	-32%	-27
ПН 302 Психология	697	772	763	11%	-1%	-9
ПН 303 Политически науки	203	82	103	-60%	26%	21
ПН 304 Социални дейности	521	378	412	-27%	9%	34
ПН 305 Обществени комуникации и информационни науки	170	102	136	-40%	33%	34
ПН 306 Право	1734	1006	913	-42%	-9%	-93
ПН 307 Администрация и управление	3518	1284	1300	-64%	1%	16
ПН 308 Икономика	7617	3936	3808	-48%	-3%	-128
ПН 309 Туризъм	229	188	115	-18%	-39%	-73

<b>Професионално направление (ПН)</b>	<b>Брой действащи студенти 2017/2018 учебна година</b>	<b>Брой действащи студенти 2022/2023 учебна година</b>	<b>Очакван брой действащи студенти 2027/2028 учебна година при запазване на приема от 2022 г.</b>	<b>Промяна на броя на действащите студенти в периода 2017-2022 г. - %</b>	<b>Очаквана промяна на броя на действащите студенти в периода 2022-2027 при запазване на приема от 2022 г. - %</b>	<b>Очаквана промяна на броя на действащите студенти в периода 2022-2027 при запазване на приема от 2022 г. - брой</b>
ПН 401 Физически науки	0	0	0	-	-	0
ПН 402 Химически науки	0	0	0	-	-	0
ПН 403 Биологически науки	0	0	0	-	-	0
ПН 404 Науки за земята	68	49	36	-28%	-26%	-13
ПН 405 Математика	41	44	54	7%	23%	10
ПН 406 Информатика и компютърни науки	496	510	434	3%	-15%	-76
ПН 501 Машинно инженерство	1431	862	713	-40%	-17%	-149
ПН 502 Електротехника, електроника и автоматика	1273	986	816	-23%	-17%	-170
ПН 503 Комуникационна и компютърна техника	1133	725	662	-36%	-9%	-63
ПН 504 Енергетика	0	0	0	-	-	0
ПН 505 Транспорт, корабоплаване и авиация	649	514	529	-21%	3%	15
ПН 506 Материали и материалознание	149	199	183	34%	-8%	-16
ПН 507 Архитектура, строителство и геодезия	77	62	57	-19%	-9%	-5
ПН 508 Проучване, добив и обработка на полезни изкопаеми	0	0	0	-	-	0
ПН 509 Металургия	0	0	0	-	-	0
ПН 510 Химични технологии	82	108	161	32%	49%	53
ПН 511 Биотехнологии	64	39	24	-39%	-39%	-15
ПН 512 Хранителни технологии	95	46	19	-52%	-60%	-27
ПН 513 Общо инженерство	1378	750	697	-46%	-7%	-53



Професионално направление (ПН)	Брой действащи студенти 2017/2018 учебна година	Брой действащи студенти 2022/2023 учебна година	Очакван брой действащи студенти 2027/2028 учебна година при запазване на приема от 2022 г.	Промяна на броя на действащите студенти в периода 2017-2022 г. - %	Очаквана промяна на броя на действащите студенти в периода 2022-2027 при запазване на приема от 2022 г. - %	Очаквана промяна на броя на действащите студенти в периода 2022-2027 при запазване на приема от 2022 г. - брой
ПН 601 Растениевъдство	72	63	54	-13%	-15%	-9
ПН 602 Растителна защита	0	0	0	-	-	0
ПН 603 Животновъдство	0	0	0	-	-	0
ПН 604 Ветеринарна медицина	0	0	0	-	-	0
ПН 605 Горско стопанство	0	0	0	-	-	0
ПН 701 Медицина	0	0	0	-	-	0
ПН 702 Стоматология	0	0	0	-	-	0
ПН 703 Фармация	0	0	0	-	-	0
ПН 704 Обществено здраве	267	142	80	-47%	-43%	-62
ПН 705 Здравни грижи	365	388	328	6%	-16%	-60
ПН 706 Спорт	0	0	0	-	-	0
ПН 801 Теория на изкуствата	0	0	0	-	-	0
ПН 802 Изобразително изкуство	169	216	199	28%	-8%	-17
ПН 803 Музикално и танцово изкуство	0	0	0	-	-	0
ПН 804 Театрално и филмово изкуство	0	0	0	-	-	0
ПН 901 Национална сигурност	613	525	481	-14%	-8%	-44
ПН 902 Военно дело	424	497	275	17%	-45%	-222
<b>Общо</b>	<b>28562</b>	<b>20859</b>	<b>19915</b>	<b>-27%</b>	<b>-5%</b>	<b>-944</b>

Таблица 2.12. Северен централен регион: Брой завършили ВУ в България български граждани в периода 2018-2022 / Очакван брой завършили ВУ в България български граждани в периода 2023-2027 г. и очаквана промяна в %

Професионални направления	Брой завършили в периода 2018-2022 г.	Очакван брой завършили в периода 2023-2027 г. при запазване на приема от 2022/2023 учебна година	Промяна в %
ПН 101 Теория и управление на образованието	189	205	8%
ПН 102 Педагогика	4654	4895	5%
ПН 103 Педагогика на обучението по ...	1607	2216	38%
ПН 201 Филология	923	895	-3%
ПН 202 История и археология	194	184	-5%
ПН 203 Философия	139	89	-36%
ПН 204 Религия и теология	90	124	38%
ПН 301 Социология, антропология и науки за културата	91	83	-9%
ПН 302 Психология	1207	1063	-12%
ПН 303 Политически науки	282	137	-51%
ПН 304 Социални дейности	527	633	20%
ПН 305 Обществени комуникации и информационни науки	200	180	-10%
ПН 306 Право	1254	887	-29%
ПН 307 Администрация и управление	2878	2168	-25%
ПН 308 Икономика	8585	5792	-33%
ПН 309 Туризъм	262	190	-28%
ПН 401 Физически науки	0	0	-
ПН 402 Химически науки	0	0	-
ПН 403 Биологически науки	0	0	-
ПН 404 Науки за земята	74	46	-37%
ПН 405 Математика	44	51	15%
ПН 406 Информатика и компютърни науки	408	442	8%
ПН 501 Машинно инженерство	1303	829	-36%
ПН 502 Електротехника, електроника и автоматика	1285	1081	-16%
ПН 503 Комуникационна и компютърна техника	818	697	-15%
ПН 504 Енергетика	0	0	-

Професионални направления	Брой завършили в периода 2018-2022 г.	Очакван брой завършили в периода 2023-2027 г. при запазване на приема от 2022/2023 учебна година	Промяна в %
ПН 505 Транспорт, корабоплаване и авиация	639	510	-20%
ПН 506 Материали и материалознание	153	154	1%
ПН 507 Архитектура, строителство и геодезия	54	56	3%
ПН 508 Проучване, добив и обработка на полезни изкопаеми	0	0	-
ПН 509 Металургия	0	0	-
ПН 510 Химични технологии	113	136	20%
ПН 511 Биотехнологии	64	38	-41%
ПН 512 Хранителни технологии	96	41	-57%
ПН 513 Общо инженерство	1193	904	-24%
ПН 601 Растениевъдство	84	70	-16%
ПН 602 Растителна защита	0	0	-
ПН 603 Животновъдство	0	0	-
ПН 604 Ветеринарна медицина	0	0	-
ПН 605 Горско стопанство	0	0	-
ПН 701 Медицина	0	0	-
ПН 702 Стоматология	0	0	-
ПН 703 Фармация	0	0	-
ПН 704 Обществено здраве	255	225	-12%
ПН 705 Здравни грижи	401	495	24%
ПН 706 Спорт	0	0	-
ПН 801 Теория на изкуствата	0	0	-
ПН 802 Изобразително изкуство	202	224	11%
ПН 803 Музикално и танцово изкуство	0	0	-
ПН 804 Театрално и филмово изкуство	0	0	-
ПН 901 Национална сигурност	699	691	-1%
ПН 902 Военно дело	432	524	21%
<b>Общо</b>	<b>30198</b>	<b>26957</b>	<b>-11%</b>

Таблица 2.13. Югозападен регион: Промяна на броя на действащите студенти български граждани по ПН в периода 2017-2022 г. и очакван брой през учебната 2027/2028 г.

Професионално направление (ПН)	Брой действащи студенти 2017/2018 учебна година	Брой действащи студенти 2022/2023 учебна година	Очакван брой действащи студенти 2027/2028 учебна година при запазване на приема от 2022 г.	Промяна на броя на действащите студенти в периода 2017-2022 г. - %	Очаквана промяна на броя на действащите студенти в периода 2022-2027 при запазване на приема от 2022 г. - %	Очаквана промяна на броя на действащите студенти в периода 2022-2027 при запазване на приема от 2022 г. - брой
Неразпределени по ПН	271	394	420	45%	7%	26
ПН 101 Теория и управление на образованието	83	90	100	8%	11%	10
ПН 102 Педагогика	3526	4661	4858	32%	4%	197
ПН 103 Педагогика на обучението по ...	1814	2299	1881	27%	-18%	-418
ПН 201 Филология	2822	2560	2522	-9%	-1%	-38
ПН 202 История и археология	725	723	729	0%	1%	6
ПН 203 Философия	396	428	425	8%	-1%	-3
ПН 204 Религия и теология	226	232	258	3%	11%	26
ПН 301 Социология, антропология и науки за културата	967	685	671	-29%	-2%	-14
ПН 302 Психология	1334	1331	1438	0%	8%	107
ПН 303 Политически науки	1794	1177	1016	-34%	-14%	-161
ПН 304 Социални дейности	526	318	320	-40%	1%	2
ПН 305 Обществени комуникации и информационни науки	3432	2426	2344	-29%	-3%	-82
ПН 306 Право	4793	4033	4286	-16%	6%	253
ПН 307 Администрация и управление	7158	5019	4551	-30%	-9%	-468
ПН 308 Икономика	17198	12808	12878	-26%	1%	70
ПН 309 Туризъм	1316	704	658	-47%	-6%	-46

<b>Професионално направление (ПН)</b>	<b>Брой действащи студенти 2017/2018 учебна година</b>	<b>Брой действащи студенти 2022/2023 учебна година</b>	<b>Очакван брой действащи студенти 2027/2028 учебна година при запазване на приема от 2022 г.</b>	<b>Промяна на броя на действащите студенти в периода 2017-2022 г. - %</b>	<b>Очаквана промяна на броя на действащите студенти в периода 2022-2027 при запазване на приема от 2022 г. - %</b>	<b>Очаквана промяна на броя на действащите студенти в периода 2022-2027 при запазване на приема от 2022 г. - брой</b>
ПН 401 Физически науки	372	421	411	13%	-2%	-10
ПН 402 Химически науки	309	246	221	-20%	-10%	-25
ПН 403 Биологически науки	795	640	518	-19%	-19%	-122
ПН 404 Науки за земята	856	625	486	-27%	-22%	-139
ПН 405 Математика	280	325	433	16%	33%	108
ПН 406 Информатика и компютърни науки	3563	3644	3909	2%	7%	265
ПН 501 Машинно инженерство	1139	738	688	-35%	-7%	-50
ПН 502 Електротехника, електроника и автоматика	2129	1553	1409	-27%	-9%	-144
ПН 503 Комуникационна и компютърна техника	3050	2774	2783	-9%	0%	9
ПН 504 Енергетика	456	487	515	7%	6%	28
ПН 505 Транспорт, корабоплаване и авиация	632	544	491	-14%	-10%	-53
ПН 506 Материали и материалознание	43	94	112	119%	19%	18
ПН 507 Архитектура, строителство и геодезия	4101	3413	3350	-17%	-2%	-63
ПН 508 Проучване, добив и обработка на полезни изкопаеми	698	294	232	-58%	-21%	-62
ПН 509 Металургия	166	165	210	-1%	27%	45
ПН 510 Химични технологии	602	693	899	15%	30%	206
ПН 511 Биотехнологии	454	350	294	-23%	-16%	-56
ПН 512 Хранителни технологии	0		0	-	-	0
ПН 513 Общо инженерство	2035	1900	1918	-7%	1%	18
ПН 601 Растениевъдство	181	162	113	-10%	-30%	-49

Професионално направление (ПН)	Брой действащи студенти 2017/2018 учебна година	Брой действащи студенти 2022/2023 учебна година	Очакван брой действащи студенти 2027/2028 учебна година при запазване на приема от 2022 г.	Промяна на броя на действащите студенти в периода 2017-2022 г. - %	Очаквана промяна на броя на действащите студенти в периода 2022-2027 при запазване на приема от 2022 г. - %	Очаквана промяна на броя на действащите студенти в периода 2022-2027 при запазване на приема от 2022 г. - брой
ПН 602 Растителна защита	102	69	85	-32%	24%	16
ПН 603 Животновъдство	0		0	-	-	0
ПН 604 Ветеринарна медицина	315	227	200	-28%	-12%	-27
ПН 605 Горско стопанство	1314	733	706	-44%	-4%	-27
ПН 701 Медицина	2016	1839	1782	-9%	-3%	-57
ПН 702 Стоматология	848	702	753	-17%	7%	51
ПН 703 Фармация	1013	875	862	-14%	-1%	-13
ПН 704 Обществено здраве	1482	1037	891	-30%	-14%	-146
ПН 705 Здравни грижи	1712	1720	2047	0%	19%	327
ПН 706 Спорт	1995	1920	1787	-4%	-7%	-133
ПН 801 Теория на изкуствата	43	20	19	-53%	-7%	-1
ПН 802 Изобразително изкуство	1335	1567	1759	17%	12%	192
ПН 803 Музикално и танцово изкуство	742	716	736	-4%	3%	20
ПН 804 Театрално и филмово изкуство	2130	1784	1723	-16%	-3%	-61
ПН 901 Национална сигурност	2476	2656	2395	7%	-10%	-261
ПН 902 Военно дело	210	58	233	-72%	302%	175
<b>Общо</b>	<b>87975</b>	<b>74879</b>	<b>74328</b>	<b>-15%</b>	<b>-1%</b>	<b>-551</b>

Таблица 2.14. Югозападен регион: Промяна на броя на действащите студенти по ПН в периода 2017-2022 г. и очакван брой през учебната 2027/2028 г.

Професионално направление (ПН)	Брой действащи и студенти 2017/2018 учебна година	Брой действащи и студенти 2022/2023 учебна година	Очакван брой действащи студенти 2027/2028 учебна година при запазване на приема от 2022 г.	Промяна на броя на действащите студенти в периода 2017-2022 г. - %	Очаквана промяна на броя на действащите студенти в периода 2022-2027 при запазване на приема от 2022 г. - %	Очаквана промяна на броя на действащите студенти в периода 2022-2027 при запазване на приема от 2022 г. - брой
Неразпределени по ПН	473	517	551	9%	7%	34
ПН 101 Теория и управление на образованието	91	115	126	26%	9%	11
ПН 102 Педагогика	3726	4912	5261	32%	7%	349
ПН 103 Педагогика на обучението по ...	1875	2416	2061	29%	-15%	-355
ПН 201 Филология	2976	2690	2671	-10%	-1%	-19
ПН 202 История и археология	746	741	750	-1%	1%	9
ПН 203 Философия	402	448	447	11%	0%	-1
ПН 204 Религия и теология	233	239	268	3%	12%	29
ПН 301 Социология, антропология и науки за културата	993	710	701	-28%	-1%	-9
ПН 302 Психология	1481	1452	1585	-2%	9%	133
ПН 303 Политически науки	1970	1297	1123	-34%	-13%	-174
ПН 304 Социални дейности	536	331	338	-38%	2%	7
ПН 305 Обществени комуникации и информационни науки	3512	2556	2472	-27%	-3%	-84
ПН 306 Право	4846	4082	4350	-16%	7%	268
ПН 307 Администрация и управление	7389	5295	4854	-28%	-8%	-441
ПН 308 Икономика	17590	13311	13454	-24%	1%	143
ПН 309 Туризъм	1402	781	734	-44%	-6%	-47
ПН 401 Физически науки	385	438	430	14%	-2%	-8
ПН 402 Химически науки	316	255	236	-19%	-7%	-19

<b>Професионално направление (ПН)</b>	<b>Брой действащи и студенти 2017/2018 учебна година</b>	<b>Брой действащи и студенти 2022/2023 учебна година</b>	<b>Очакван брой действащи студенти 2027/2028 учебна година при запазване на приема от 2022 г.</b>	<b>Промяна на броя на действащите студенти в периода 2017-2022 г. - %</b>	<b>Очаквана промяна на броя на действащите студенти в периода 2022-2027 при запазване на приема от 2022 г. - %</b>	<b>Очаквана промяна на броя на действащите студенти в периода 2022-2027 при запазване на приема от 2022 г. - брой</b>
ПН 403 Биологически науки	823	689	575	-16%	-17%	-114
ПН 404 Науки за земята	874	648	507	-26%	-22%	-141
ПН 405 Математика	304	340	455	12%	34%	115
ПН 406 Информатика и компютърни науки	3741	3905	4175	4%	7%	270
ПН 501 Машинно инженерство	1262	815	753	-35%	-8%	-62
ПН 502 Електротехника, електроника и автоматика	2167	1602	1465	-26%	-9%	-137
ПН 503 Комуникационна и компютърна техника	3217	3003	3023	-7%	1%	20
ПН 504 Енергетика	466	500	536	7%	7%	36
ПН 505 Транспорт, корабоплаване и авиация	709	579	554	-18%	-4%	-25
ПН 506 Материали и материалознание	43	95	115	121%	21%	20
ПН 507 Архитектура, строителство и геодезия	4298	3582	3534	-17%	-1%	-48
ПН 508 Проучване, добив и обработка на полезни изкопаеми	709	297	236	-58%	-21%	-61
ПН 509 Металургия	167	165	210	-1%	27%	45
ПН 510 Химични технологии	609	699	909	15%	30%	210
ПН 511 Биотехнологии	465	362	308	-22%	-15%	-54
ПН 512 Хранителни технологии	0		0	-	-	0
ПН 513 Общо инженерство	2107	1941	1964	-8%	1%	23
ПН 601 Растениевъдство	184	166	112	-10%	-32%	-54
ПН 602 Растителна защита	102	71	88	-30%	24%	17
ПН 603 Животновъдство	0		0	-	-	0



<b>Професионално направление (ПН)</b>	<b>Брой действащи и студенти 2017/2018 учебна година</b>	<b>Брой действащи и студенти 2022/2023 учебна година</b>	<b>Очакван брой действащи студенти 2027/2028 учебна година при запазване на приема от 2022 г.</b>	<b>Промяна на броя на действащите студенти в периода 2017-2022 г. - %</b>	<b>Очаквана промяна на броя на действащите студенти в периода 2022-2027 при запазване на приема от 2022 г. - %</b>	<b>Очаквана промяна на броя на действащите студенти в периода 2022-2027 при запазване на приема от 2022 г. - брой</b>
ПН 604 Ветеринарна медицина	561	389	382	-31%	-2%	-7
ПН 605 Горско стопанство	1323	735	708	-44%	-4%	-27
ПН 701 Медицина	4243	4247	3713	0%	-13%	-534
ПН 702 Стоматология	1459	1341	1499	-8%	12%	158
ПН 703 Фармация	1277	1081	1068	-15%	-1%	-13
ПН 704 Обществено здраве	1619	1114	960	-31%	-14%	-154
ПН 705 Здравни грижи	1815	1801	2152	-1%	19%	351
ПН 706 Спорт	2045	1964	1828	-4%	-7%	-136
ПН 801 Теория на изкуствата	43	20	19	-53%	-7%	-1
ПН 802 Изобразително изкуство	1399	1639	1827	17%	11%	188
ПН 803 Музикално и танцово изкуство	830	829	831	0%	0%	2
ПН 804 Театрално и филмово изкуство	2165	1816	1756	-16%	-3%	-60
ПН 901 Национална сигурност	2490	2676	2407	7%	-10%	-269
ПН 902 Военно дело	212	63	250	-70%	297%	187
<b>Общо</b>	<b>94670</b>	<b>81760</b>	<b>81329</b>	<b>-14%</b>	<b>-1%</b>	<b>-431</b>

Таблица 2.15. Югозападен регион: Брой завършили ВУ в България български граждани в периода 2018-2022 / Очакван брой завършили ВУ в България български граждани в периода 2023-2027 г. и очаквана промяна в %

Професионални направления	Брой завършили в периода 2018-2022 г.	Очакван брой завършили в периода 2023-2027 г. при запазване на приема от 2022/2023 учебна година	Промяна в %
ПН 101 Теория и управление на образованието	352	335	-5%
ПН 102 Педагогика	6192	6966	12%
ПН 103 Педагогика на обучението по ...	2211	2672	21%
ПН 201 Филология	2622	2464	-6%
ПН 202 История и археология	847	863	2%
ПН 203 Философия	435	474	9%
ПН 204 Религия и теология	298	339	14%
ПН 301 Социология, антропология и науки за културата	1048	827	-21%
ПН 302 Психология	1703	1937	14%
ПН 303 Политически науки	2196	1701	-23%
ПН 304 Социални дейности	649	511	-21%
ПН 305 Обществени комуникации и информационни науки	3809	3682	-3%
ПН 306 Право	3600	3876	8%
ПН 307 Администрация и управление	10032	8217	-18%
ПН 308 Икономика	21602	19332	-11%
ПН 309 Туризъм	1398	856	-39%
ПН 401 Физически науки	441	536	21%
ПН 402 Химически науки	366	320	-12%
ПН 403 Биологически науки	760	681	-10%
ПН 404 Науки за земята	759	605	-20%
ПН 405 Математика	256	383	50%
ПН 406 Информатика и компютърни науки	3342	3805	14%
ПН 501 Машинно инженерство	805	763	-5%
ПН 502 Електротехника, електроника и автоматика	1936	1781	-8%
ПН 503 Комуникационна и компютърна техника	3277	2810	-14%
ПН 504 Енергетика	586	597	2%

Професионални направления	Брой завършили в периода 2018-2022 г.	Очакван брой завършили в периода 2023-2027 г. при запазване на приема от 2022/2023 учебна година	Промяна в %
ПН 505 Транспорт, корабоплаване и авиация	691	518	-25%
ПН 506 Материали и материалознание	69	83	21%
ПН 507 Архитектура, строителство и геодезия	3099	3122	1%
ПН 508 Проучване, добив и обработка на полезни изкопаеми	427	240	-44%
ПН 509 Металургия	196	249	27%
ПН 510 Химични технологии	580	805	39%
ПН 511 Биотехнологии	422	381	-10%
ПН 512 Хранителни технологии	0	0	-
ПН 513 Общо инженерство	2382	2408	1%
ПН 601 Растениевъдство	177	164	-8%
ПН 602 Растителна защита	144	83	-42%
ПН 603 Животновъдство	0	0	-
ПН 604 Ветеринарна медицина	163	145	-11%
ПН 605 Горско стопанство	722	634	-12%
ПН 701 Медицина	1712	1370	-20%
ПН 702 Стоматология	706	561	-21%
ПН 703 Фармация	883	693	-22%
ПН 704 Обществено здраве	2540	2131	-16%
ПН 705 Здравни грижи	2252	2617	16%
ПН 706 Спорт	1862	1887	1%
ПН 801 Теория на изкуствата	33	47	43%
ПН 802 Изобразително изкуство	1485	1946	31%
ПН 803 Музикално и танцово изкуство	905	930	3%
ПН 804 Театрално и филмово изкуство	1792	1975	10%
ПН 901 Национална сигурност	3672	3475	-5%
ПН 902 Военно дело	552	197	-64%
<b>Общо</b>	<b>93615</b>	<b>93992</b>	<b>0%</b>

Таблица 2.16. Югоизточен регион: Промяна на броя на действащите студенти български граждани по ПН в периода 2017-2022 г. и очакван брой през учебната 2027/2028 г.

Професионално направление (ПН)	Брой действащи студенти 2017/2018 учебна година	Брой действащи студенти 2022/2023 учебна година	Очакван брой действащи студенти 2027/2028 учебна година при запазване на приема от 2022 г.	Промяна на броя на действащите студенти в периода 2017-2022 г. - %	Очаквана промяна на броя на действащите студенти в периода 2022-2027 при запазване на приема от 2022 г. - %	Очаквана промяна на броя на действащите студенти в периода 2022-2027 при запазване на приема от 2022 г. - брой
Неразпределени по ПН	0	0	0	-	-	0
ПН 101 Теория и управление на образованието	0	0	0	-	-	0
ПН 102 Педагогика	1713	2926	2732	71%	-7%	-194
ПН 103 Педагогика на обучението по ...	141	291	295	106%	1%	4
ПН 201 Филология	112	69	64	-38%	-7%	-5
ПН 202 История и археология	0	0	0	-	-	0
ПН 203 Философия	0	0	0	-	-	0
ПН 204 Религия и теология	0	0	0	-	-	0
ПН 301 Социология, антропология и науки за културата	0	0	0	-	-	0
ПН 302 Психология	236	350	289	48%	-17%	-61
ПН 303 Политически науки	0	0	0	-	-	0
ПН 304 Социални дейности	197	77	56	-61%	-27%	-21
ПН 305 Обществени комуникации и информационни науки	70	23	3	-67%	-88%	-20
ПН 306 Право	452	325	319	-28%	-2%	-6
ПН 307 Администрация и управление	366	481	660	31%	37%	179
ПН 308 Икономика	992	761	694	-23%	-9%	-67
ПН 309 Туризъм	656	378	289	-42%	-23%	-89

<b>Професионално направление (ПН)</b>	<b>Брой действащи студенти 2017/2018 учебна година</b>	<b>Брой действащи студенти 2022/2023 учебна година</b>	<b>Очакван брой действащи студенти 2027/2028 учебна година при запазване на приема от 2022 г.</b>	<b>Промяна на броя на действащите студенти в периода 2017-2022 г. - %</b>	<b>Очаквана промяна на броя на действащите студенти в периода 2022-2027 при запазване на приема от 2022 г. - %</b>	<b>Очаквана промяна на броя на действащите студенти в периода 2022-2027 при запазване на приема от 2022 г. - брой</b>
ПН 401 Физически науки	0	0	0	-	-	0
ПН 402 Химически науки	113	109	80	-4%	-26%	-29
ПН 403 Биологически науки	211	158	144	-25%	-9%	-14
ПН 404 Науки за земята	0	0	0	-	-	0
ПН 405 Математика	0	0	0	-	-	0
ПН 406 Информатика и компютърни науки	167	149	264	-11%	77%	115
ПН 501 Машинно инженерство	573	549	535	-4%	-3%	-14
ПН 502 Електротехника, електроника и автоматика	803	667	664	-17%	0%	-3
ПН 503 Комуникационна и компютърна техника	474	508	455	7%	-10%	-53
ПН 504 Енергетика	204	282	328	38%	16%	46
ПН 505 Транспорт, корабоплаване и авиация	84	75	66	-11%	-13%	-9
ПН 506 Материали и материалознание	17	28	30	65%	8%	2
ПН 507 Архитектура, строителство и геодезия	0	0	0	-	-	0
ПН 508 Проучване, добив и обработка на полезни изкопаеми	0	0	0	-	-	0
ПН 509 Металургия	0	0	0	-	-	0
ПН 510 Химични технологии	146	196	179	34%	-9%	-17
ПН 511 Биотехнологии	87	68	52	-22%	-24%	-16
ПН 512 Хранителни технологии	142	165	146	16%	-12%	-19
ПН 513 Общо инженерство	318	166	147	-48%	-11%	-19
ПН 601 Растениевъдство	319	220	207	-31%	-6%	-13

Професионално направление (ПН)	Брой действащи студенти 2017/2018 учебна година	Брой действащи студенти 2022/2023 учебна година	Очакван брой действащи студенти 2027/2028 учебна година при запазване на приема от 2022 г.	Промяна на броя на действащите студенти в периода 2017-2022 г. - %	Очаквана промяна на броя на действащите студенти в периода 2022-2027 при запазване на приема от 2022 г. - %	Очаквана промяна на броя на действащите студенти в периода 2022-2027 при запазване на приема от 2022 г. - брой
ПН 602 Растителна защита	0	0	0	-	-	0
ПН 603 Животновъдство	375	226	207	-40%	-9%	-19
ПН 604 Ветеринарна медицина	710	664	705	-6%	6%	41
ПН 605 Горско стопанство	0	0	0	-	-	0
ПН 701 Медицина	409	542	566	33%	4%	24
ПН 702 Стоматология	0	0	0	-	-	0
ПН 703 Фармация	0	0	0	-	-	0
ПН 704 Обществено здраве	227	137	153	-40%	11%	16
ПН 705 Здравни грижи	851	1053	1066	24%	1%	13
ПН 706 Спорт	0	0	0	-	-	0
ПН 801 Теория на изкуствата	0	0	0	-	-	0
ПН 802 Изобразително изкуство	0	68	0	-	-100%	-68
ПН 803 Музикално и танцово изкуство	0	0	0	-	-	0
ПН 804 Театрално и филмово изкуство	0	0	0	-	-	0
ПН 901 Национална сигурност	0	0	0	-	-	0
ПН 902 Военно дело	0	0	0	-	-	0
<b>Общо</b>	<b>11165</b>	<b>11711</b>	<b>11392</b>	<b>5%</b>	<b>-3%</b>	<b>-319</b>

Таблица 2.17. Югоизточен регион: Промяна на броя на действащите студенти по ПН в периода 2017-2022 г. и очакван брой през учебната 2027/2028 г.

Професионално направление (ПН)	Брой действащи студенти 2017/2018 учебна година	Брой действащи студенти 2022/2023 учебна година	Очакван брой действащи студенти 2027/2028 учебна година при запазване на приема от 2022 г.	Промяна на броя на действащите студенти в периода 2017-2022 г. - %	Очаквана промяна на броя на действащите студенти в периода 2022-2027 при запазване на приема от 2022 г. - %	Очаквана промяна на броя на действащите студенти в периода 2022-2027 при запазване на приема от 2022 г. - брой
Неразпределени по ПН	0	0	0	-	-	0
ПН 101 Теория и управление на образованието	0	0	0	-	-	0
ПН 102 Педагогика	1716	2930	2698	71%	-8%	-232
ПН 103 Педагогика на обучението по ...	142	291	292	105%	0%	1
ПН 201 Филология	112	69	63	-38%	-9%	-6
ПН 202 История и археология	0	0	0	-	-	0
ПН 203 Философия	0	0	0	-	-	0
ПН 204 Религия и теология	0	0	0	-	-	0
ПН 301 Социология, антропология и науки за културата	0	0	0	-	-	0
ПН 302 Психология	240	356	297	48%	-17%	-59
ПН 303 Политически науки	0	0	0	-	-	0
ПН 304 Социални дейности	197	77	56	-61%	-27%	-21
ПН 305 Обществени комуникации и информационни науки	76	26	3	-66%	-89%	-23
ПН 306 Право	454	333	328	-27%	-1%	-5
ПН 307 Администрация и управление	384	483	656	26%	36%	173
ПН 308 Икономика	1007	776	712	-23%	-8%	-64
ПН 309 Туризъм	666	392	300	-41%	-23%	-92

<b>Професионално направление (ПН)</b>	<b>Брой действащи студенти 2017/2018 учебна година</b>	<b>Брой действащи студенти 2022/2023 учебна година</b>	<b>Очакван брой действащи студенти 2027/2028 учебна година при запазване на приема от 2022 г.</b>	<b>Промяна на броя на действащите студенти в периода 2017-2022 г. - %</b>	<b>Очаквана промяна на броя на действащите студенти в периода 2022-2027 при запазване на приема от 2022 г. - %</b>	<b>Очаквана промяна на броя на действащите студенти в периода 2022-2027 при запазване на приема от 2022 г. - брой</b>
ПН 401 Физически науки	0	0	0	-	-	0
ПН 402 Химически науки	113	110	79	-3%	-28%	-31
ПН 403 Биологически науки	211	158	141	-25%	-11%	-17
ПН 404 Науки за земята	0	0	0	-	-	0
ПН 405 Математика	0	0	0	-	-	0
ПН 406 Информатика и компютърни науки	175	154	269	-12%	75%	115
ПН 501 Машинно инженерство	574	550	535	-4%	-3%	-15
ПН 502 Електротехника, електроника и автоматика	818	672	668	-18%	-1%	-4
ПН 503 Комуникационна и компютърна техника	480	513	459	7%	-10%	-54
ПН 504 Енергетика	204	282	323	38%	15%	41
ПН 505 Транспорт, корабоплаване и авиация	84	75	68	-11%	-10%	-7
ПН 506 Материали и материалознание	17	28	30	65%	7%	2
ПН 507 Архитектура, строителство и геодезия	0	0	0	-	-	0
ПН 508 Проучване, добив и обработка на полезни изкопаеми	0	0	0	-	-	0
ПН 509 Металургия	0	0	0	-	-	0
ПН 510 Химични технологии	147	197	178	34%	-10%	-19
ПН 511 Биотехнологии	87	68	50	-22%	-26%	-18
ПН 512 Хранителни технологии	142	165	144	16%	-13%	-21
ПН 513 Общо инженерство	328	167	147	-49%	-12%	-20
ПН 601 Растениевъдство	321	220	200	-31%	-9%	-20



Професионално направление (ПН)	Брой действащи студенти 2017/2018 учебна година	Брой действащи студенти 2022/2023 учебна година	Очакван брой действащи студенти 2027/2028 учебна година при запазване на приема от 2022 г.	Промяна на броя на действащите студенти в периода 2017-2022 г. - %	Очаквана промяна на броя на действащите студенти в периода 2022-2027 при запазване на приема от 2022 г. - %	Очаквана промяна на броя на действащите студенти в периода 2022-2027 при запазване на приема от 2022 г. - брой
ПН 602 Растителна защита	0	0	0	-	-	0
ПН 603 Животновъдство	376	226	207	-40%	-9%	-19
ПН 604 Ветеринарна медицина	844	896	923	6%	3%	27
ПН 605 Горско стопанство	0	0	0	-	-	0
ПН 701 Медицина	632	863	899	37%	4%	36
ПН 702 Стоматология	0	0	0	-	-	0
ПН 703 Фармация	0	0	0	-	-	0
ПН 704 Обществено здраве	240	145	157	-40%	8%	12
ПН 705 Здравни грижи	856	1065	1082	24%	2%	17
ПН 706 Спорт	0	0	0	-	-	0
ПН 801 Теория на изкуствата	0	0	0	-	-	0
ПН 802 Изобразително изкуство	0	68	0	-	-100%	-68
ПН 803 Музикално и танцово изкуство	0	0	0	-	-	0
ПН 804 Театрално и филмово изкуство	0	0	0	-	-	0
ПН 901 Национална сигурност	0	0	0	-	-	0
ПН 902 Военно дело	0	0	0	-	-	0
<b>Общо</b>	<b>11643</b>	<b>12355</b>	<b>11962</b>	<b>6%</b>	<b>-3%</b>	<b>-393</b>

Таблица 2.18. Югоизточен регион: Брой завършили ВУ в България български граждани в периода 2018-2022 / Очакван брой завършили ВУ в България български граждани в периода 2023-2027 г. и очаквана промяна в %

Професионални направления	Брой завършили в периода 2018-2022 г.	Очакван брой завършили в периода 2023-2027 г. при запазване на приема от 2022/2023 учебна година	Промяна в %
ПН 101 Теория и управление на образованието	0	0	-
ПН 102 Педагогика	2858	4140	45%
ПН 103 Педагогика на обучението по ...	153	374	145%
ПН 201 Филология	115	64	-44%
ПН 202 История и археология	0	0	-
ПН 203 Философия	0	0	-
ПН 204 Религия и теология	0	0	-
ПН 301 Социология, антропология и науки за културата	0	0	-
ПН 302 Психология	283	447	58%
ПН 303 Политически науки	0	0	-
ПН 304 Социални дейности	260	107	-59%
ПН 305 Обществени комуникации и информационни науки	96	20	-79%
ПН 306 Право	288	300	4%
ПН 307 Администрация и управление	682	980	44%
ПН 308 Икономика	1182	1095	-7%
ПН 309 Туризъм	620	419	-32%
ПН 401 Физически науки	0	0	-
ПН 402 Химически науки	181	130	-28%
ПН 403 Биологически науки	206	178	-14%
ПН 404 Науки за земята	0	0	-
ПН 405 Математика	0	0	-
ПН 406 Информатика и компютърни науки	144	208	45%
ПН 501 Машинно инженерство	894	580	-35%
ПН 502 Електротехника, електроника и автоматика	1053	800	-24%
ПН 503 Комуникационна и компютърна техника	516	487	-6%
ПН 504 Енергетика	371	363	-2%

Професионални направления	Брой завършили в периода 2018-2022 г.	Очакван брой завършили в периода 2023-2027 г. при запазване на приема от 2022/2023 учебна година	Промяна в %
ПН 505 Транспорт, корабоплаване и авиация	73	70	-4%
ПН 506 Материали и материалознание	34	23	-31%
ПН 507 Архитектура, строителство и геодезия	0	0	-
ПН 508 Проучване, добив и обработка на полезни изкопаеми	0	0	-
ПН 509 Металургия	0	0	-
ПН 510 Химични технологии	218	189	-13%
ПН 511 Биотехнологии	106	71	-33%
ПН 512 Хранителни технологии	196	196	0%
ПН 513 Общо инженерство	256	198	-23%
ПН 601 Растениевъдство	277	254	-8%
ПН 602 Растителна защита	0	0	-
ПН 603 Животновъдство	231	210	-9%
ПН 604 Ветеринарна медицина	436	464	6%
ПН 605 Горско стопанство	0	0	-
ПН 701 Медицина	337	419	24%
ПН 702 Стоматология	0	0	-
ПН 703 Фармация	0	0	-
ПН 704 Обществено здраве	321	320	0%
ПН 705 Здравни грижи	1043	1472	41%
ПН 706 Спорт	0	0	-
ПН 801 Теория на изкуствата	0	0	-
ПН 802 Изобразително изкуство	2	40	1889%
ПН 803 Музикално и танцово изкуство	0	0	-
ПН 804 Театрално и филмово изкуство	0	0	-
ПН 901 Национална сигурност	0	0	-
ПН 902 Военно дело	0	0	-
<b>Общо</b>	<b>13129</b>	<b>14619</b>	<b>11%</b>

Таблица 2.19. Южен централен регион: Промяна на броя на действащите студенти български граждани по ПН в периода 2017-2022 г. и очакван брой през учебната 2027/2028 г.

Професионално направление (ПН)	Брой действащи студенти 2017/2018 учебна година	Брой действащи студенти 2022/2023 учебна година	Очакван брой действащи студенти 2027/2028 учебна година при запазване на приема от 2022 г.	Промяна на броя на действащите студенти в периода 2017-2022 г. - %	Очаквана промяна на броя на действащите студенти в периода 2022-2027 при запазване на приема от 2022 г. - %	Очаквана промяна на броя на действащите студенти в периода 2022-2027 при запазване на приема от 2022 г. - брой
Неразпределени по ПН	1	0	0	-100%	-	0
ПН 101 Теория и управление на образованието	46	73	46	59%	-36%	-27
ПН 102 Педагогика	2486	2821	2719	13%	-4%	-102
ПН 103 Педагогика на обучението по ...	1529	2798	3065	83%	10%	267
ПН 201 Филология	1530	1564	1450	2%	-7%	-114
ПН 202 История и археология	149	176	169	18%	-4%	-7
ПН 203 Философия	45	35	34	-22%	-2%	-1
ПН 204 Религия и теология	56	42	34	-25%	-19%	-8
ПН 301 Социология, антропология и науки за културата	195	129	149	-34%	15%	20
ПН 302 Психология	831	791	690	-5%	-13%	-101
ПН 303 Политически науки	126	107	121	-15%	13%	14
ПН 304 Социални дейности	145	151	154	4%	2%	3
ПН 305 Обществени комуникации и информационни науки	0	0	0	-	-	0
ПН 306 Право	977	735	646	-25%	-12%	-89
ПН 307 Администрация и управление	3180	3054	3067	-4%	0%	13
ПН 308 Икономика	4340	3165	3269	-27%	3%	104
ПН 309 Туризъм	960	261	204	-73%	-22%	-57

<b>Професионално направление (ПН)</b>	<b>Брой действащи студенти 2017/2018 учебна година</b>	<b>Брой действащи студенти 2022/2023 учебна година</b>	<b>Очакван брой действащи студенти 2027/2028 учебна година при запазване на приема от 2022 г.</b>	<b>Промяна на броя на действащите студенти в периода 2017-2022 г. - %</b>	<b>Очаквана промяна на броя на действащите студенти в периода 2022-2027 при запазване на приема от 2022 г. - %</b>	<b>Очаквана промяна на броя на действащите студенти в периода 2022-2027 при запазване на приема от 2022 г. - брой</b>
ПН 401 Физически науки	187	204	213	9%	4%	9
ПН 402 Химически науки	284	275	226	-3%	-18%	-49
ПН 403 Биологически науки	979	765	662	-22%	-13%	-103
ПН 404 Науки за земята	345	92	70	-73%	-24%	-22
ПН 405 Математика	40	75	64	88%	-15%	-11
ПН 406 Информатика и компютърни науки	1914	1671	1454	-13%	-13%	-217
ПН 501 Машинно инженерство	673	456	455	-32%	0%	-1
ПН 502 Електротехника, електроника и автоматика	591	494	452	-16%	-9%	-42
ПН 503 Комуникационна и компютърна техника	809	1015	1033	25%	2%	18
ПН 504 Енергетика	244	94	65	-61%	-31%	-29
ПН 505 Транспорт, корабоплаване и авиация	146	136	164	-7%	20%	28
ПН 506 Материали и материалознание	0	0	0	-	-	0
ПН 507 Архитектура, строителство и геодезия	82	79	76	-4%	-4%	-3
ПН 508 Проучване, добив и обработка на полезни изкопаеми	157	86	70	-45%	-19%	-16
ПН 509 Металургия	0	0	0	-	-	0
ПН 510 Химични технологии	0	0	0	-	-	0
ПН 511 Биотехнологии	166	134	71	-19%	-47%	-63
ПН 512 Хранителни технологии	1780	1006	757	-43%	-25%	-249
ПН 513 Общо инженерство	514	478	409	-7%	-14%	-69
ПН 601 Растениевъдство	1674	640	449	-62%	-30%	-191

Професионално направление (ПН)	Брой действащи студенти 2017/2018 учебна година	Брой действащи студенти 2022/2023 учебна година	Очакван брой действащи студенти 2027/2028 учебна година при запазване на приема от 2022 г.	Промяна на броя на действащите студенти в периода 2017-2022 г. - %	Очаквана промяна на броя на действащите студенти в периода 2022-2027 при запазване на приема от 2022 г. - %	Очаквана промяна на броя на действащите студенти в периода 2022-2027 при запазване на приема от 2022 г. - брой
ПН 602 Растителна защита	782	335	218	-57%	-35%	-117
ПН 603 Животновъдство	375	120	101	-68%	-16%	-19
ПН 604 Ветеринарна медицина	0	0	0	-	-	0
ПН 605 Горско стопанство	0	0	0	-	-	0
ПН 701 Медицина	1004	1010	959	1%	-5%	-51
ПН 702 Стоматология	722	609	500	-16%	-18%	-109
ПН 703 Фармация	493	497	378	1%	-24%	-119
ПН 704 Обществено здраве	302	321	400	6%	25%	79
ПН 705 Здравни грижи	1241	1211	1361	-2%	12%	150
ПН 706 Спорт	0	0	0	-	-	0
ПН 801 Теория на изкуствата	24	28	47	17%	69%	19
ПН 802 Изобразително изкуство	165	237	202	44%	-15%	-35
ПН 803 Музикално и танцово изкуство	417	392	329	-6%	-16%	-63
ПН 804 Театрално и филмово изкуство	46	35	14	-24%	-59%	-21
ПН 901 Национална сигурност	1159	1603	1398	38%	-13%	-205
ПН 902 Военно дело	0	0	0	-	-	0
<b>Общо</b>	<b>33911</b>	<b>30000</b>	<b>28414</b>	<b>-12%</b>	<b>-5%</b>	<b>-1586</b>

Таблица 2.20. Южен централен регион: Промяна на броя на действащите студенти по ПН в периода 2017-2022 г. и очакван брой през учебната 2027/2028 г.

Професионално направление (ПН)	Брой действащи студенти 2017/2018 учебна година	Брой действащи студенти 2022/2023 учебна година	Очакван брой действащи студенти 2027/2028 учебна година при запазване на приема от 2022 г.	Промяна на броя на действащите студенти в периода 2017-2022 г. - %	Очаквана промяна на броя на действащите студенти в периода 2022-2027 при запазване на приема от 2022 г. - %	Очаквана промяна на броя на действащите студенти в периода 2022-2027 при запазване на приема от 2022 г. - брой
Неразпределени по ПН	9	0	0	-100%	-	0
ПН 101 Теория и управление на образованието	46	73	46	59%	-37%	-27
ПН 102 Педагогика	2552	2837	2707	11%	-5%	-130
ПН 103 Педагогика на обучението по ...	1570	2823	3067	80%	9%	244
ПН 201 Филология	1593	1639	1496	3%	-9%	-143
ПН 202 История и археология	151	176	166	17%	-6%	-10
ПН 203 Философия	45	35	34	-22%	-3%	-1
ПН 204 Религия и теология	59	46	36	-22%	-21%	-10
ПН 301 Социология, антропология и науки за културата	203	132	149	-35%	13%	17
ПН 302 Психология	903	824	700	-9%	-15%	-124
ПН 303 Политически науки	130	110	124	-15%	12%	14
ПН 304 Социални дейности	150	154	156	3%	1%	2
ПН 305 Обществени комуникации и информационни науки	0	0	0	-	-	0
ПН 306 Право	1027	751	656	-27%	-13%	-95
ПН 307 Администрация и управление	3193	3094	3096	-3%	0%	2
ПН 308 Икономика	4374	3207	3263	-27%	2%	56
ПН 309 Туризъм	1029	282	214	-73%	-24%	-68

<b>Професионално направление (ПН)</b>	<b>Брой действащи студенти 2017/2018 учебна година</b>	<b>Брой действащи студенти 2022/2023 учебна година</b>	<b>Очакван брой действащи студенти 2027/2028 учебна година при запазване на приема от 2022 г.</b>	<b>Промяна на броя на действащите студенти в периода 2017-2022 г. - %</b>	<b>Очаквана промяна на броя на действащите студенти в периода 2022-2027 при запазване на приема от 2022 г. - %</b>	<b>Очаквана промяна на броя на действащите студенти в периода 2022-2027 при запазване на приема от 2022 г. - брой</b>
ПН 401 Физически науки	187	205	212	10%	4%	7
ПН 402 Химически науки	286	280	227	-2%	-19%	-53
ПН 403 Биологически науки	990	774	658	-22%	-15%	-116
ПН 404 Науки за земята	348	93	69	-73%	-25%	-24
ПН 405 Математика	42	75	62	79%	-17%	-13
ПН 406 Информатика и компютърни науки	1975	1734	1492	-12%	-14%	-242
ПН 501 Машинно инженерство	679	458	457	-33%	0%	-1
ПН 502 Електротехника, електроника и автоматика	591	495	450	-16%	-9%	-45
ПН 503 Комуникационна и компютърна техника	818	1031	1037	26%	1%	6
ПН 504 Енергетика	244	94	64	-61%	-32%	-30
ПН 505 Транспорт, корабоплаване и авиация	150	136	169	-9%	24%	33
ПН 506 Материали и материалознание	0	0	0	-	-	0
ПН 507 Архитектура, строителство и геодезия	83	80	73	-4%	-8%	-7
ПН 508 Проучване, добив и обработка на полезни изкопаеми	157	86	68	-45%	-21%	-18
ПН 509 Металургия	0	0	0	-	-	0
ПН 510 Химични технологии	0	0	0	-	-	0
ПН 511 Биотехнологии	169	135	68	-20%	-49%	-67
ПН 512 Хранителни технологии	1832	1024	773	-44%	-25%	-251
ПН 513 Общо инженерство	528	487	413	-8%	-15%	-74



Професионално направление (ПН)	Брой действащи студенти 2017/2018 учебна година	Брой действащи студенти 2022/2023 учебна година	Очакван брой действащи студенти 2027/2028 учебна година при запазване на приема от 2022 г.	Промяна на броя на действащите студенти в периода 2017-2022 г. - %	Очаквана промяна на броя на действащите студенти в периода 2022-2027 при запазване на приема от 2022 г. - %	Очаквана промяна на броя на действащите студенти в периода 2022-2027 при запазване на приема от 2022 г. - брой
ПН 601 Растениевъдство	1761	703	513	-60%	-27%	-190
ПН 602 Растителна защита	807	335	218	-58%	-35%	-117
ПН 603 Животновъдство	375	120	101	-68%	-16%	-19
ПН 604 Ветеринарна медицина	0	0	0	-	-	0
ПН 605 Горско стопанство	0	0	0	-	-	0
ПН 701 Медицина	2215	2809	2867	27%	2%	58
ПН 702 Стоматология	1177	1196	1063	2%	-11%	-133
ПН 703 Фармация	582	564	442	-3%	-22%	-122
ПН 704 Обществено здраве	309	322	402	4%	25%	80
ПН 705 Здравни грижи	1281	1241	1382	-3%	11%	141
ПН 706 Спорт	0	0	0	-	-	0
ПН 801 Теория на изкуствата	24	28	47	17%	69%	19
ПН 802 Изобразително изкуство	170	249	212	46%	-15%	-37
ПН 803 Музикално и танцово изкуство	442	427	378	-3%	-11%	-49
ПН 804 Театрално и филмово изкуство	46	37	14	-20%	-62%	-23
ПН 901 Национална сигурност	1159	1605	1404	38%	-13%	-201
ПН 902 Военно дело	0	0	0	-	-	0
<b>Общо</b>	<b>36461</b>	<b>33006</b>	<b>31246</b>	<b>-9%</b>	<b>-5%</b>	<b>-1760</b>

Таблица 2.21. Южен централен регион: Брой завършили ВУ в България български граждани в периода 2018-2022 / Очакван брой завършили ВУ в България български граждани в периода 2023-2027 г. и очаквана промяна в %

Професионални направления	Брой завършили в периода 2018-2022 г.	Очакван брой завършили в периода 2023-2027 г. при запазване на приема от 2022/2023 учебна година	Промяна в %
ПН 101 Теория и управление на образованието	101	211	109%
ПН 102 Педагогика	3916	4054	4%
ПН 103 Педагогика на обучението по ...	2584	3747	45%
ПН 201 Филология	1206	1461	21%
ПН 202 История и археология	150	205	37%
ПН 203 Философия	31	39	24%
ПН 204 Религия и теология	53	53	-1%
ПН 301 Социология, антропология и науки за културата	151	169	12%
ПН 302 Психология	1333	1036	-22%
ПН 303 Политически науки	124	177	43%
ПН 304 Социални дейности	154	244	59%
ПН 305 Обществени комуникации и информационни науки	0	0	-
ПН 306 Право	572	644	13%
ПН 307 Администрация и управление	5317	5256	-1%
ПН 308 Икономика	5728	4842	-15%
ПН 309 Туризъм	737	292	-60%
ПН 401 Физически науки	207	268	30%
ПН 402 Химически науки	379	344	-9%
ПН 403 Биологически науки	972	839	-14%
ПН 404 Науки за земята	160	88	-45%
ПН 405 Математика	46	70	53%
ПН 406 Информатика и компютърни науки	1793	1574	-12%
ПН 501 Машинно инженерство	478	487	2%
ПН 502 Електротехника, електроника и автоматика	485	569	17%
ПН 503 Комуникационна и компютърна техника	724	1036	43%
ПН 504 Енергетика	97	95	-2%

Професионални направления	Брой завършили в периода 2018-2022 г.	Очакван брой завършили в периода 2023-2027 г. при запазване на приема от 2022/2023 учебна година	Промяна в %
ПН 505 Транспорт, корабоплаване и авиация	170	150	-12%
ПН 506 Материали и материалознание	0	0	-
ПН 507 Архитектура, строителство и геодезия	76	71	-6%
ПН 508 Проучване, добив и обработка на полезни изкопаеми	133	71	-47%
ПН 509 Металургия	0	0	-
ПН 510 Химични технологии	0	0	-
ПН 511 Биотехнологии	132	121	-8%
ПН 512 Хранителни технологии	1337	1114	-17%
ПН 513 Общо инженерство	426	559	31%
ПН 601 Растениевъдство	751	647	-14%
ПН 602 Растителна защита	610	297	-51%
ПН 603 Животновъдство	165	107	-35%
ПН 604 Ветеринарна медицина	0	0	-
ПН 605 Горско стопанство	0	0	-
ПН 701 Медицина	810	745	-8%
ПН 702 Стоматология	490	428	-13%
ПН 703 Фармация	411	349	-15%
ПН 704 Обществено здраве	746	797	7%
ПН 705 Здравни грижи	1434	1787	25%
ПН 706 Спорт	0	0	-
ПН 801 Теория на изкуствата	90	92	2%
ПН 802 Изобразително изкуство	242	257	6%
ПН 803 Музикално и танцово изкуство	508	461	-9%
ПН 804 Театрално и филмово изкуство	55	28	-50%
ПН 901 Национална сигурност	1089	2064	90%
ПН 902 Военно дело	0	0	-
<b>Общо</b>	<b>35182</b>	<b>37946</b>	<b>8%</b>

### Раздел 3. Определяне на групи професионални направления и специалности от регулираните професии на национално ниво според степента на съответствие на профилната и териториалната структура на висшето образование със социално-икономическото развитие и потребностите на пазара на труда

*Целта на настоящия раздел е да определи степента на съответствие на актуалната профилна и териториална структура на висшето образование със социално-икономическото развитие и потребностите на пазара на труда. В рамките на раздела ПН и СРП са класифицирани в 4 групи според степента на съответствието им с търсенето на специалисти с ВО на пазара на труда и с търсенето на образователни услуги от кандидат-студентите. Данните и базираната на тях класификация на ПН/СРП в този раздел се актуализират ежегодно<sup>6</sup>.*

---

<sup>6</sup> В таблиците от този раздел професионалните направления са подредени по точките, които се получават за група индикатори „Реализация на завършилите“ и за група индикатори „Търсене на висше образование от кандидат-студентите“.

Таблица 3.1. Реализация на завършилите (ПН и СРП на национално ниво подредени по точки)

Професионално направление / специалност от регулираните професии	Дял безработни	Осигурителен доход	Принос към осигурителната система	Приложение на придобитото висше образование и реализация по призвание	Промяна на дела на безработните	Промяна на осигурителния доход	Промяна на дела на осигурените	Промяна в приложението на придобитото висше образование и реализация по призвание	Реализация на завършилите (точки)
ПН 704 Обществено здраве / СРП Управление на здравните грижи	0,7	2 369	96,6	90	-0,1	61,8	4	2,8	64
ПН 705 Здравни грижи / СРП Рентгенов лаборант	0,5	1 928	92,5	87,3	-0,4	87,9	5,8	7,3	63
ПН 507 Архитектура, строителство и геодезия / СРП Транспортно строителство	0,7	2 165	97,8	72,3	-0,2	72,6	6,9	9,8	63
ПН 705 Здравни грижи / СРП Медицинска сестра	0,9	2 059	90,2	89,3	-0,4	87,9	5,8	7,3	62
ПН 701 Медицина / СРП Медицина	0,4	2 324	85,8	94,9	0,2	61,6	3,7	-1	61
ПН 701 Медицина	0,4	2 324	85,8	94,9	0,2	61,6	3,7	-1	61
ПН 705 Здравни грижи / СРП Лекарски асистент	1,2	2 082	93,9	86,5	-0,4	87,9	5,8	7,3	61
ПН 101 Теория и управление на образованието	1,9	2 118	96,3	94	0	108,1	4,1	5,2	60

Професионално направление / специалност от регулираните професии	Дял безработни	Осигурителен доход	Принос към осигурителната система	Приложение на придобитото висше образование и реализация по призвание	Промяна на дела на безработните	Промяна на осигурителния доход	Промяна на дела на осигурените	Промяна в приложението на придобитото висше образование и реализация по призвание	Реализация на завършилите (точки)
ПН 705 Здравни грижи / СРП Медицински лаборант	0,5	1 808	88,1	86,2	-0,4	87,9	5,8	7,3	60
ПН 507 Архитектура, строителство и геодезия / СРП Водоснабдяване и канализация	0,7	1 875	94,1	77,8	-0,2	72,6	6,9	9,8	60
ПН 703 Фармация	0,5	2 144	94,5	91,5	0,4	55,4	1,9	-0,8	59
ПН 703 Фармация / СРП Фармация	0,5	2 128	94,5	91,4	0,4	55,4	1,9	-0,8	59
ПН 705 Здравни грижи / СРП Помощник-фармацевт	0,9	1 492	91,6	90,8	-0,4	87,9	5,8	7,3	58
ПН 705 Здравни грижи / СРП Акушерка	1,2	1 780	88,2	90,2	-0,4	87,9	5,8	7,3	58
ПН 901 Национална сигурност	1,9	2 458	87,7	65,2	-0,5	120,4	5,5	8,4	58
ПН 507 Архитектура, строителство и геодезия / СРП Геодезия	1,0	1 789	93,5	83,9	-0,2	72,6	6,9	9,8	58

Професионално направление / специалност от регулираните професии	Дял безработни	Осигурителен доход	Принос към осигурителната система	Приложение на придобитото висше образование и реализация по призвание	Промяна на дела на безработните	Промяна на осигурителния доход	Промяна на дела на осигурените	Промяна в приложението на придобитото висше образование и реализация по призвание	Реализация на завършилите (точки)
ПН 605 Горско стопанство	1,4	1 993	92,8	66	-0,7	83,7	9,1	11,3	58
ПН 508 Проучване, добив и обработка на полезни изкопаеми	1,2	2 598	92,5	41,5	-1,7	66,4	5,6	4,2	57
ПН 704 Обществено здраве	1,3	2 210	91,3	80,4	-0,1	61,8	4	2,8	56
ПН 406 Информатика и компютърни науки	1,6	2 549	87	73,7	-0,5	50,7	4,5	6,3	56
ПН 507 Архитектура, строителство и геодезия	1,4	1 951	91,9	77	-0,2	72,6	6,9	9,8	56
ПН 705 Здравни грижи	1,2	1 766	88	81,9	-0,4	87,9	5,8	7,3	55
ПН 502 Електротехника, електроника и автоматика	1,3	2 317	90,4	54,5	-0,5	66,1	6,2	9,6	55
ПН 405 Математика	0,8	2 327	80,9	76,2	-0,5	46,4	2,6	10,3	55
ПН 509 Металургия	1,4	2 531	92,3	52,3	0,9	65,8	6,2	13,7	55
ПН 507 Архитектура, строителство и геодезия / СРП Архитектура	1,4	1 572	89,6	87,2	-0,2	72,6	6,9	9,8	54

Професионално направление / специалност от регулираните професии	Дял безработни	Осигурителен доход	Принос към осигурителната система	Приложение на придобитото висше образование и реализация по призвание	Промяна на дела на безработните	Промяна на осигурителния доход	Промяна на дела на осигурените	Промяна в приложението на придобитото висше образование и реализация по призвание	Реализация на завършилите (точки)
ПН 503 Комуникационна и компютърна техника	1,5	2 408	86,6	68	-0,2	58,8	3,6	9,9	54
ПН 306 Право	1,9	1 901	86,5	77,7	-0,7	76,3	8,7	10,1	54
ПН 306 Право / СРП Право	1,9	1 901	86,5	77,7	-0,7	76,3	8,7	10,1	54
ПН 506 Материали и материалознание	1,7	2 193	93	34,1	-2	88,8	12,5	2,1	54
ПН 504 Енергетика	1,3	2 287	88,1	49,1	-0,7	77,9	7,8	7,4	54
ПН 401 Физически науки	1,1	2 050	83,4	62,9	-1,1	64,4	6,6	11,4	54
ПН 507 Архитектура, строителство и геодезия / СРП Маркшайдерство и геодезия	1,5	1 616	94,1	75	-0,2	72,6	6,9	9,8	53
ПН 604 Ветеринарна медицина / СРП Ветеринарна медицина	1,0	1 315	89,4	83,9	-0,1	57,1	9,4	13,3	53
ПН 604 Ветеринарна медицина	1,1	1 342	89,8	83,1	-0,1	57,1	9,4	13,3	53
ПН 510 Химични технологии	1,9	2 122	90,5	48,8	-0,7	81	9,9	13,9	53



Професионално направление / специалност от регулираните професии	Дял безработни	Осигурителен доход	Принос към осигурителната система	Приложение на придобитото висше образование и реализация по призвание	Промяна на дела на безработните	Промяна на осигурителния доход	Промяна на дела на осигурените	Промяна в приложението на придобитото висше образование и реализация по призвание	Реализация на завършилите (точки)
ПН 702 Стоматология / СРП Дентална медицина	0,5	1 304	88,7	93,2	0,1	58,7	5,1	-1,2	52
ПН 702 Стоматология	0,5	1 304	88,7	93,2	0,1	58,7	5,1	-1,2	52
ПН 103 Педагогика на обучението по ...	2,9	1 777	86,5	70,5	-0,2	98,8	12,4	19,7	50
ПН 705 Здравни грижи / СРП Рехабилитатор	1,1	1 384	80,7	78,1	-0,4	87,9	5,8	7,3	49
ПН 501 Машинно инженерство	1,4	2 057	89,4	45,9	-0,7	68,1	6,7	6	49
ПН 603 Животновъдство	2,1	1 621	87,9	49,7	-1,6	79,5	8,9	18,3	49
ПН 706 Спорт	1,8	1 832	80,5	62	0,1	82,8	7	10,9	47
ПН 803 Музикално и танцово изкуство	1,6	1 642	77,9	66,4	0,8	77,2	11,6	9,2	46
ПН 203 Философия	2,5	1 839	80,2	57,6	-0,6	79,1	7,8	20,1	46
ПН 511 Биотехнологии	1,9	1 736	86,9	49,4	-0,6	59,7	8,1	15	46
ПН 204 Религия и теология	2,2	1 661	75,7	62,7	-1,3	87,9	6,8	19	46
ПН 303 Политически науки	1,6	2 126	80,9	52,7	-0,3	59,9	5,3	2,5	45

Професионално направление / специалност от регулираните професии	Дял безработни	Осигурителен доход	Принос към осигурителната система	Приложение на придобитото висше образование и реализация по призвание	Промяна на дела на безработните	Промяна на осигурителния доход	Промяна на дела на осигурените	Промяна в приложението на придобитото висше образование и реализация по призвание	Реализация на завършилите (точки)
ПН 305 Обществени комуникации и информационни науки	2,1	1 928	85,8	50,6	0	68,7	6,3	7,2	44
ПН 705 Здравни грижи / СРП Зъботехник	1,6	1 198	82	69,4	-0,4	87,9	5,8	7,3	44
ПН 102 Педагогика	3,0	1 672	90,3	76,5	0,1	84,3	4,8	1,6	43
ПН 302 Психология	2,7	1 816	82,9	66,9	-0,8	69,8	4,6	6,1	43
ПН 201 Филология	2,5	1 879	80,8	58,7	0	71	6,4	15,4	43
ПН 513 Общо инженерство	2,1	2 009	86,5	45,5	0	63	5,8	5,4	43
ПН 307 Администрация и управление	2,4	1 942	86	46,4	-0,6	69,6	5,8	7,5	43
ПН 404 Науки за земята	2,7	1 792	84,8	51,4	-0,8	76,2	7,4	13,7	43
ПН 202 История и археология	3,0	1 790	80,8	59,4	-0,1	86	9,1	15,5	43
ПН 704 Обществено здраве / СРП Кинезитерапия	1,6	1 481	82,2	71	-0,1	61,8	4	2,8	42
ПН 602 Растителна защита	2,3	1 616	87,8	51,5	-0,6	61,4	5,1	8,8	41
ПН 308 Икономика	2,4	1 880	85,9	44,9	-0,4	60,4	4,5	4,6	40

Професионално направление / специалност от регулираните професии	Дял безработни	Осигурителен доход	Принос към осигурителната система	Приложение на придобитото висше образование и реализация по призвание	Промяна на дела на безработните	Промяна на осигурителния доход	Промяна на дела на осигурените	Промяна в приложението на придобитото висше образование и реализация по призвание	Реализация на завършилите (точки)
ПН 505 Транспорт, корабоплаване и авиация	1,3	1 919	69,9	40,9	-0,3	74,7	5,6	4,5	40
ПН 402 Химически науки	2,6	1 699	85,1	50,6	-0,2	67,2	6,2	9,9	40
ПН 403 Биологически науки	2,7	1 676	84,1	49,7	-0,1	72,3	7,9	12,8	40
ПН 801 Теория на изкуствата	2,7	1 783	82,9	60,6	1,3	72	8,6	5,4	39
ПН 804 Театрално и филмово изкуство	2,5	1 843	76,1	52,7	0,3	73	5,8	8,5	38
ПН 301 Социология, антропология и науки за културата	2,9	1 858	80,2	45,9	0,2	71,6	4,8	7,6	36
ПН 601 Растениевъдство	2,6	1 532	84,4	44,4	0,2	61,4	6,9	5,9	35
ПН 505 Транспорт, корабоплаване и авиация / СРП Електрообзавеждане на кораба	0,2	1 887	39,5	40,6	-0,3	74,7	5,6	4,5	34
ПН 304 Социални дейности	3,4	1 635	84,3	51,6	0,3	83,9	5,8	4,6	34
ПН 802 Изобразително изкуство	1,6	1 629	69,9	31,3	-0,2	63,4	3,3	2,3	32

Професионално направление / специалност от регулираните професии	Дял безработни	Осигурителен доход	Принос към осигурителната система	Приложение на придобитото висше образование и реализация по призвание	Промяна на дела на безработните	Промяна на осигурителния доход	Промяна на дела на осигурените	Промяна в приложението на придобитото висше образование и реализация по призвание	Реализация на завършилите (точки)
ПН 512 Хранителни технологии	2,7	1 446	85	29,4	-0,3	56,3	5,8	3,2	31
ПН 705 Здравни грижи / СРП Инспектор по обществено здраве	3,7	1 312	84,3	45,1	-0,4	87,9	5,8	7,3	31
ПН 505 Транспорт, корабоплаване и авиация / СРП Корабни машини и механизми	0,5	1 593	38,2	46,2	-0,3	74,7	5,6	4,5	30
ПН 309 Туризъм	2,9	1 593	77,8	25,9	0,1	71,1	8,3	6,2	30
ПН 505 Транспорт, корабоплаване и авиация / СРП Корабоводене	0,6	1 628	34,7	43,7	-0,3	74,7	5,6	4,5	28

**Легенда:**

**Код ПН** - Код на професионалното направление (ПН)

**Име ПН** - Име на професионалното направление (ПН)

**Име СРП** - Име на специалността от регулираните професии (СРП)

### **Индикатори<sup>7</sup>:**

- **Дял безработни** - Дял на безработните сред завършилите през предходните 5 години ВУ в България български граждани по данни за периода май 2022 – април 2023 г. (20%)
- **Осигурителен доход** - Осигурителен доход в лева на завършилите през предходните 5 години ВУ в България български граждани по данни за периода май 2022 – април 2023 г. (20%)
- **Принос към осигурителната система** - Дял на социално осигурените лица сред завършилите през предходните 5 години ВУ в България български граждани по данни за периода май 2022 – април 2023 г. (20%)
- **Приложение на придобитото висше образование и реализация по призвание** - Дял на работещите на позиция, изискваща висше образование или заемащи длъжност по призвание от осигурените лица сред завършилите през предходните 5 години ВУ в България български граждани по данни за периода май 2022 – април 2023 г. (20%)
- **Промяна на дела на безработните** - Промяна на дела на безработните сред завършилите през предходните 5 години ВУ в България български граждани за периода 2018-2023 г. в процентни пунктове (5%)
- **Промяна на осигурителния доход** - Промяна на осигурителния доход на завършилите през предходните 5 години ВУ в България български граждани за периода 2018-2023 г. в проценти от съответния доход към 2018 г. (5%)
- **Промяна на дела на осигурените** - Промяна на дела на социално осигурените лица сред завършилите през предходните 5 години ВУ в България български граждани за периода 2018-2023 г. в процентни пунктове (5%)
- **Промяна в приложението на придобитото висше образование и реализацията по призвание** - Промяна на дела на работещите на позиция, изискваща висше образование или заемащи длъжност по призвание от осигурените лица сред завършилите през предходните 5 години ВУ в България български граждани за периода 2018-2023 г. в процентни пунктове (5%)

**Реализация на завършилите (точки)** - Реализация на завършилите на пазара на труда (в точки). Пресмята се като средна претеглена стойност от посочените по-горе 8 индикатора за реализация, теглата са посочени в скоби след описанието на индикаторите. По-високи точки означават по-висока реализация на завършилите на пазара на труда в България.

\* Формулираните в НКВОРБ насоки на националните политики за развитие на профилната и териториалната структура на висшето образование не се прилагат по отношение на висшите военни училища и военни академии, както и по отношение на професионално направление „Военно дело“ и на СРП в него поради особения режим на регулацията им. С оглед на това, за професионално направление „Военно дело“, както и за акредитираните в него СРП не се определя група на съответствие в изданието на Приложение 2 към НКВОРБ за 2023 г. и не са включени в таблица 3.1.

<sup>7</sup> В скоби е посочена тежестта, с която съответният индикатор участва при определяне на точките.

Таблица 3.2. Търсене на висше образование от кандидат-студентите (ПН и СРП на национално ниво подредени по точки)

Професионално направление / специалност от регулираните професии	Среден успех от дипломата за завършено средно образование	Дял чуждестранни студенти	Дял завършили средно образование в чужбина български граждани	Дял на новоприетите студенти по ПМС 103/1993 и ПМС 228/1997	Новоприетите студенти като дял от държавната поръчка	Действащите студенти като дял от определения от НАОА капацитет	Търсене на висше образование от кандидат-студентите (точки)
701 Медицина / СРП Медицина	5,63	56,4	1,2	2,4	99,5	84,4	92
701 Медицина	5,63	57,4	1,2	2,3	99,5	86,1	92
702 Дентална медицина	5,54	46,0	0,8	2,9	100,0	83,4	86
702 Дентална медицина / СРП Дентална медицина	5,54	46,0	0,8	2,9	100,0	83,4	86
604 Ветеринарна медицина / СРП Ветеринарна медицина	5,35	31,5	1,9	1,7	95,0	69,5	74
604 Ветеринарна медицина	5,35	30,7	1,8	1,6	95,7	67,6	73
703 Фармация / СРП Фармация	5,56	11,6	0,3	5,1	98,6	63,7	71
703 Фармация	5,56	12,5	0,3	4,8	98,8	61,6	71
802 Изобразително изкуство	5,26	4,5	0,5	3,1	111,1	68,6	64
705 Здравни грижи / СРП Зъботехник	5,05	6,0	0,6	3,3	100,9	89,7	62
507 Архитектура, строителство и геодезия / СРП Архитектура	5,50	5,7	0,5	4,6	88,6	46,3	62
705 Здравни грижи / СРП Помощник-фармацевт	5,34	0,2	0,2	0,0	95,7	74,5	62
201 Филология	5,35	4,1	0,8	3,8	91,1	56,0	61
803 Музикално и танцово изкуство	5,18	11,2	1,2	2,2	105,5	44,7	59
804 Театрално и филмово изкуство	5,26	1,8	0,6	1,1	94,4	65,7	59
102 Педагогика	4,98	1,7	0,7	0,6	101,9	89,2	59
306 Право / СРП Право	5,34	1,2	0,4	1,3	96,2	55,2	59
306 Право	5,34	1,2	0,4	1,3	97,5	55,3	59
406 Информатика и компютърни науки	5,36	6,0	0,6	2,7	88,6	49,8	59
704 Обществено здраве / СРП Кинезитерапия	5,19	9,5	1,8	3,8	97,4	40,0	58
302 Психология	5,13	5,0	1,1	1,9	100,9	56,9	58
305 Обществени комуникации и информационни науки	5,26	5,0	0,5	4,0	101,6	38,7	57

Професионално направление / специалност от регулираните професии	Среден успех от дипломата за завършено средно образование	Дял чуждестранни студенти	Дял завършили средно образование в чужбина български граждани	Дял на новоприетите студенти по ПМС 103/1993 и ПМС 228/1997	Новоприетите студенти като дял от държавната поръчка	Действащите студенти като дял от определения от НАОА капацитет	Търсене на висше образование от кандидат-студентите (точки)
705 Здравни грижи / СРП Медицински лаборант	5,11	2,9	0,6	1,3	98,2	68,0	57
704 Обществено здраве	5,16	4,3	1,3	1,6	99,5	47,1	56
705 Здравни грижи / СРП Рехабилитатор	4,88	3,9	0,7	2,7	100,0	75,1	54
303 Политически науки	5,30	8,5	0,9	4,1	83,0	26,5	54
801 Теория на изкуствата	5,23	0,0	0,0	0,0	123,5	19,2	53
705 Здравни грижи	4,99	1,9	0,5	2,2	94,3	69,0	53
101 Теория и управление на образованието	5,08	8,3	1,1	0,0	95,8	45,1	53
203 Философия	5,04	3,7	1,6	2,6	89,2	48,3	52
705 Здравни грижи / СРП Рентгенов лаборант	4,89	0,0	0,3	0,0	100,8	76,1	52
301 Социология, антропология и науки за културата	5,20	3,3	0,2	4,7	96,1	24,9	51
705 Здравни грижи / СРП Лекарски асистент	4,98	1,8	0,7	5,1	83,5	62,3	51
704 Обществено здраве / СРП Управление на здравните грижи	5,06	0,2	0,9	0,0	92,1	52,4	51
705 Здравни грижи / СРП Медицинска сестра	4,88	2,0	0,5	3,2	90,3	73,7	51
308 Икономика	5,03	3,0	0,8	1,4	106,3	34,8	50
503 Комуникационна и компютърна техника	5,11	4,2	0,3	2,5	82,2	39,7	49
405 Математика	5,42	3,1	0,9	4,8	61,9	18,8	49
705 Здравни грижи / СРП Акушерка	4,89	0,8	0,5	1,2	100,7	56,2	49
505 Транспорт, корабоплаване и авиация / СРП Корабоводене	4,84	31,0	0,7	0,0	77,9	28,8	48
507 Архитектура, строителство и геодезия / СРП Маркшайдерство и геодезия	4,91	0,0	0,0	0,0	97,1	56,0	48
103 Педагогика на обучението по ...	4,94	1,8	0,4	1,1	93,6	50,6	48
507 Архитектура, строителство и геодезия	5,24	4,1	0,6	2,1	74,6	27,0	48
202 История и археология	4,96	1,9	0,4	2,2	99,2	36,9	47
307 Администрация и управление	4,90	4,4	1,2	1,6	105,0	32,7	47

Професионално направление / специалност от регулираните професии	Среден успех от дипломата за завършено средно образование	Дял чуждестранни студенти	Дял завършили средно образование в чужбина български граждани	Дял на новоприетите студенти по ПМС 103/1993 и ПМС 228/1997	Новоприетите студенти като дял от държавната поръчка	Действащите студенти като дял от определения от НАОА капацитет	Търсене на висше образование от кандидат-студентите (точки)
403 Биологически науки	5,12	3,4	0,3	3,2	72,7	32,2	46
705 Здравни грижи / СРП Инспектор по обществено здраве	4,78	2,8	0,0	4,8	95,2	53,0	46
401 Физически науки	5,06	2,5	0,4	1,7	80,1	34,0	46
511 Биотехнологии	5,24	2,2	0,7	3,5	51,9	28,7	45
706 Спорт	4,78	2,2	0,4	1,8	107,2	43,7	45
309 Туризъм	4,83	8,6	0,9	6,2	87,0	27,7	44
512 Хранителни технологии	4,88	1,5	0,3	2,5	79,5	43,2	43
505 Транспорт, корабоплаване и авиация	4,85	13,0	0,7	1,0	75,6	27,8	42
513 Общо инженерство	5,02	1,5	0,5	1,3	72,6	30,4	42
402 Химически науки	5,16	2,0	0,7	2,2	55,7	26,0	42
507 Архитектура, строителство и геодезия / СРП Геодезия	5,11	0,6	0,0	1,0	61,9	32,2	42
510 Химични технологии	4,83	0,7	0,8	0,9	88,2	36,4	42
901 Национална сигурност	4,78	0,5	0,7	0,1	96,5	34,5	41
304 Социални дейности	4,68	1,3	0,4	1,2	98,5	37,1	40
404 Науки за земята	4,89	2,7	1,1	3,5	70,4	26,9	40
605 Горско стопанство	4,99	0,3	0,0	1,5	68,0	34,2	40
505 Транспорт, корабоплаване и авиация / СРП Корабни машини и механизми	4,62	31,5	0,9	2,0	63,3	20,8	39
502 Електротехника, електроника и автоматика	4,85	1,7	0,5	1,3	74,4	28,9	38
601 Растениевъдство	4,65	5,3	0,5	0,7	71,0	42,1	36
602 Растителна защита	4,79	0,4	0,2	2,5	67,1	37,4	36
204 Религия и теология	4,55	2,6	1,0	2,2	80,7	38,9	35
504 Енергетика	4,58	1,5	0,7	1,2	79,2	40,8	35
501 Машинно инженерство	4,72	3,2	0,5	1,8	65,1	30,6	34



Професионално направление / специалност от регулираните професии	Среден успех от дипломата за завършено средно образование	Дял чуждестранни студенти	Дял завършили средно образование в чужбина български граждани	Дял на новоприетите студенти по ПМС 103/1993 и ПМС 228/1997	Новоприетите студенти като дял от държавната поръчка	Действащите студенти като дял от определения от НАОА капацитет	Търсене на висше образование от кандидат-студентите (точки)
603 Животновъдство	4,54	0,0	0,6	0,0	97,1	20,1	32
509 Металургия	4,47	0,0	0,0	0,0	85,3	44,6	32
508 Проучване, добив и обработка на полезни изкопаеми	4,51	0,8	0,0	2,8	69,2	25,5	28
507 Архитектура, строителство и геодезия / СРП Водоснабдяване и канализация	4,98	0,0	0,0	0,0	0,0	27,5	26
506 Материали и материалознание	4,42	0,6	0,6	0,0	58,2	27,1	24
507 Архитектура, строителство и геодезия / СРП Транспортно строителство	4,96	0,0	0,0	0,0	0,0	16,4	23
505 Транспорт, корабоплаване и авиация / СРП Електрообзавеждане на кораба	4,67	3,2	0,7	0,0	28,2	7,9	21

**Легенда:**

**Код ПН** - Код на професионалното направление (ПН)

**Име ПН** - Име на професионалното направление (ПН)

**Име СРП** - Име на специалността от регулираните професии (СРП)

**Индикатори<sup>8</sup>:**

- **Среден успех от дипломата за завършено средно образование** - Среден успех от дипломата за завършено средно образование на действащите студенти в първи курс на обучение (във всички ОКС) през учебната 2022/2023 г. (35%)
- **Дял чуждестранни студенти** - Дял на чуждестранните студенти от действащите студенти за учебната 2022/2023 г. (20%)
- **Дял завършили средно образование в чужбина български граждани** - Дял на завършилите средно образование в чужбина от студентите български граждани за учебната 2022/2023 г. (3%)
- **Дял на новоприетите студенти по ПМС 103/1993 и ПМС 228/1997** - Дял на новоприетите студенти по ПМС 103/1993 и ПМС 228/1997 от всички новоприети студенти през учебната 2022/2023 г. (2%)

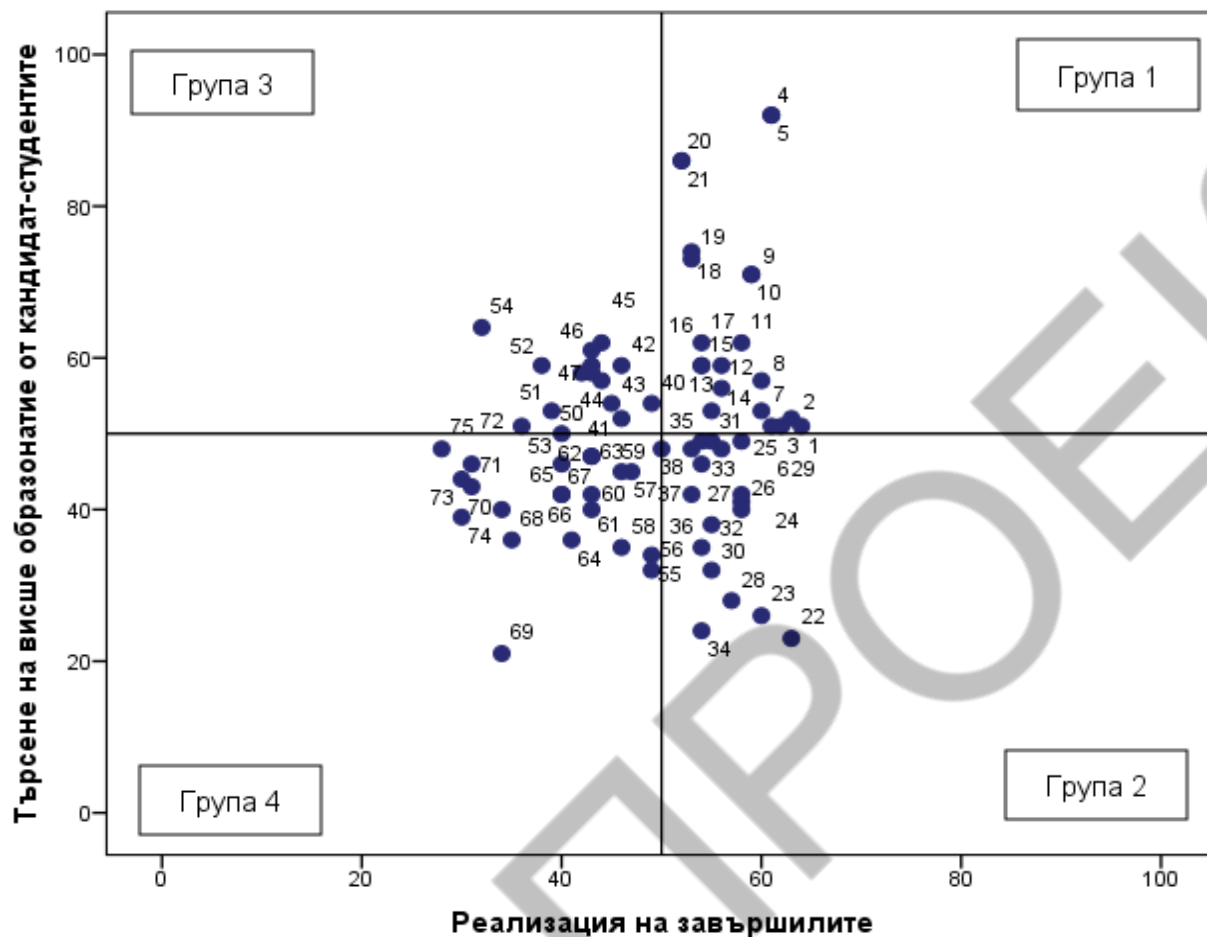
<sup>8</sup> В скоби е посочена тежестта, с която съответният индикатор участва при определяне на точките.

- **Новоприетите студенти като дял от държавната поръчка** - Дял на новоприетите студенти държавна поръчка от утвърдения брой на приеманите за обучение студенти и докторанти в държавните ВУ за учебната 2022/2023 г. (20%)
- **Действащите студенти като дял от определения от НАОА капацитет** - Съотношение на действащите студенти и определения от НАОА капацитет на ВУ в ПН/СРП по данни към 2023 г. (20%)

**Търсене на висше образование от кандидат-студентите (точки)** – Пресмята се като средна претеглена стойност от посочените по-горе 6 индикатора за търсене на висше образование, теглата са посочени в скоби след описанието на индикаторите. По-високи точки означават по-високо търсене.

\* Формулираните в НКВОРБ насоки на националните политики за развитие на профилната и териториалната структура на висшето образование не се прилагат по отношение на висшите военни училища и военни академии, както и по отношение на професионално направление „Военно дело“ и на СРП в него, поради особения режим на регулацията им. С оглед на това, за професионално направление „Военно дело“, както и за акредитираните в него СРП не се определя група на съответствие в изданието на Приложение 2 към НКВОРБ за 2023 г. и не са включени в таблица 3.2.

Графика 3.3. Разпределение на ПН/СРП<sup>9</sup> според съответствието на структурата на ВО с търсенето на ВО от кандидат-студентите и реализацията на завършилите



<sup>9</sup> Числата, обозначаващи точките в Графика 3.3. представляват поредните номера на съответните ПН/СРП след сортирането им по групи и брой точки според съответствието им със социално-икономическото развитие и потребностите на пазара на труда, показани в Таблица 3.4.

### *Легенда*

**Група 1.** ПН и СРП с висока степен на реализация на завършилите (по-голяма или равна на 50 точки) и висока степен на търсене на висше образование от кандидат-студентите (по-голяма или равна на 50 точки).

**Група 2.** ПН и СРП с висока степен на реализация на завършилите (по-голяма или равна на 50 точки) и ниска степен на търсене на висше образование от кандидат-студентите (по-малка от 50 точки).

**Група 3.** ПН и СРП с ниска степен на реализация на завършилите (по-малка от 50 точки) и висока степен на търсене на висше образование от кандидат-студентите (по-голяма или равна на 50 точки).

**Група 4.** ПН и СРП с ниска степен на реализация на завършилите (по-малка от 50 точки) и ниска степен на търсене на висше образование от кандидат-студентите (по-малка от 50 точки).

\* Формулираните в НКВОРБ насоки на националните политики за развитие на профилната и териториалната структура на висшето образование не се прилагат по отношение на висшите военни училища и военни академии, както и по отношение на професионално направление „Военно дело“ и на СРП в него, поради особения режим на регулацията им. С оглед на това, за професионално направление „Военно дело“, както и за акредитираните в него СРП не се определя група на съответствие в изданието на Приложение 2 към НКВОРБ за 2022 г. и не са включени в графика 3.3. и таблица 3.4.

Таблица 3.4. Групи ПН и СРП според съответствието на структурата на ВО с търсенето на ВО от кандидат-студентите и реализацията на завършилите

Номер	Професионално направление / специалност от регулираните професии	Реализация на завършилите (точки)	Търсене на висше образование от кандидат-студентите (точки)	Група на съответствие
1	704 Обществено здраве / СРП Управление на здравните грижи	64	51	1
2	705 Здравни грижи / СРП Рентгенов лаборант	63	52	1
3	705 Здравни грижи / СРП Медицинска сестра	62	51	1
4	701 Медицина / СРП Медицина	61	92	1
5	701 Медицина	61	92	1
6	705 Здравни грижи / СРП Лекарски асистент	61	51	1
7	101 Теория и управление на образованието	60	53	1
8	705 Здравни грижи / СРП Медицински лаборант	60	57	1
9	703 Фармация / СРП Фармация	59	71	1
10	703 Фармация	59	71	1
11	705 Здравни грижи / СРП Помощник-фармацевт	58	62	1
12	704 Обществено здраве	56	56	1
13	406 Информатика и компютърни науки	56	59	1
14	705 Здравни грижи	55	53	1
15	306 Право / СРП Право	54	59	1
16	306 Право	54	59	1
17	507 Архитектура, строителство и геодезия / СРП Архитектура	54	62	1
18	604 Ветеринарна медицина / СРП Ветеринарна медицина	53	74	1
19	604 Ветеринарна медицина	53	73	1
20	702 Дентална медицина	52	86	1
21	702 Дентална медицина / СРП Дентална медицина	52	86	1
22	507 Архитектура, строителство и геодезия / СРП Транспортно строителство	63	23	2
23	507 Архитектура, строителство и геодезия / СРП Водоснабдяване и канализация	60	26	2
24	901 Национална сигурност	58	41	2
25	705 Здравни грижи / СРП Акушерка	58	49	2

Номер	Професионално направление / специалност от регулираните професии	Реализация на завършилите (точки)	Търсене на висше образование от кандидат-студентите (точки)	Група на съответствие
26	605 Горско стопанство	58	40	2
27	507 Архитектура, строителство и геодезия / СРП Геодезия	58	42	2
28	508 Проучване, добив и обработка на полезни изкопаеми	57	28	2
29	507 Архитектура, строителство и геодезия	56	48	2
30	509 Металургия	55	32	2
31	405 Математика	55	49	2
32	502 Електротехника, електроника и автоматика	55	38	2
33	401 Физически науки	54	46	2
34	506 Материали и материалознание	54	24	2
35	503 Комуникационна и компютърна техника	54	49	2
36	504 Енергетика	54	35	2
37	510 Химични технологии	53	42	2
38	507 Архитектура, строителство и геодезия / СРП Маркшайдерство и геодезия	53	48	2
39	103 Педагогика на обучението по ...	50	48	2
40	705 Здравни грижи / СРП Рехабилитатор	49	54	3
41	203 Философия	46	52	3
42	803 Музикално и танцово изкуство	46	59	3
43	303 Политически науки	45	54	3
44	305 Обществени комуникации и информационни науки	44	57	3
45	705 Здравни грижи / СРП Зъботехник	44	62	3
46	201 Филология	43	61	3
47	302 Психология	43	58	3
48	102 Педагогика	43	59	3
49	704 Обществено здраве / СРП Кинезитерапия	42	58	3
50	308 Икономика	40	50	3
51	801 Теория на изкуствата	39	53	3
52	804 Театрално и филмово изкуство	38	59	3
53	301 Социология, антропология и науки за културата	36	51	3

Номер	Професионално направление / специалност от регулираните професии	Реализация на завършилите (точки)	Търсене на висше образование от кандидат-студентите (точки)	Група на съответствие
54	802 Изобразително изкуство	32	64	3
55	501 Машинно инженерство	49	34	4
56	603 Животновъдство	49	32	4
57	706 Спорт	47	45	4
58	204 Религия и теология	46	35	4
59	511 Биотехнологии	46	45	4
60	513 Общо инженерство	43	42	4
61	404 Науки за земята	43	40	4
62	202 История и археология	43	47	4
63	307 Администрация и управление	43	47	4
64	602 Растителна защита	41	36	4
65	402 Химически науки	40	42	4
66	505 Транспорт, корабоплаване и авиация	40	42	4
67	403 Биологически науки	40	46	4
68	601 Растениевъдство	35	36	4
69	505 Транспорт, корабоплаване и авиация / СРП Електрообзавеждане на кораба	34	21	4
70	304 Социални дейности	34	40	4
71	512 Хранителни технологии	31	43	4
72	705 Здравни грижи / СРП Инспектор по обществено здраве	31	46	4
73	309 Туризъм	30	44	4
74	505 Транспорт, корабоплаване и авиация / СРП Корабни машини и механизми	30	39	4
75	505 Транспорт, корабоплаване и авиация / СРП Корабоводене	28	48	4

### *Легенда*

**Група 1.** ПН и СРП с висока степен на реализация на завършилите (по-голяма или равна на 50 точки) и висока степен на търсене на висше образование от кандидат-студентите (по-голяма или равна на 50 точки).

**Група 2.** ПН и СРП с висока степен на реализация на завършилите (по-голяма или равна на 50 точки) и ниска степен на търсене на висше образование от кандидат-студентите (по-малка от 50 точки).

**Група 3.** ПН и СРП с ниска степен на реализация на завършилите (по-малка от 50 точки) и висока степен на търсене на висше образование от кандидат-студентите (по-голяма или равна на 50 точки).

**Група 4.** ПН и СРП с ниска степен на реализация на завършилите (по-малка от 50 точки) и ниска степен на търсене на висше образование от кандидат-студентите (по-малка от 50 точки).

ПРОЕКТ



#### Раздел 4. Определяне на групи акредитирани висши училища по професионални направления и специалности от регулираните професии според степента на съответствие на профилната и териториалната структура на висшето образование със социално-икономическото развитие и потребностите на пазара на труда

*Целта на настоящия раздел е да даде допълнителна информация за степента на съответствие на актуалната профилна и териториална структура на висшето образование със социално-икономическото развитие и потребностите на пазара на труда на ниво ВУ. В рамките на раздела акредитираните ВУ са класифицирани в рамките на ПН и СРП в 4 групи според реализацията на завършилите на пазара на труда и търсенето на образователни услуги от кандидат-студентите. Данните и базираната на тях класификация в този раздел се актуализират ежегодно<sup>10</sup>.*

---

<sup>10</sup> В таблиците от този раздел професионалните направления са подредени по азбучен ред, а висшите училища във всяко направление са подредени според точките, които се получават за степента на „Реализация на завършилите“ и степента на „Търсене на висше образование от кандидат-студентите“.

**Индикатори, използвани в анализа на съответствието на актуалната профилна и териториална структура на ВО със социално-икономическото развитие и потребностите на пазара на труда на ниво ВУ:**

**Група „Реализация на завършилите на пазара на труда“:**

**Индикатори<sup>11</sup>:**

- **Дял безработни** - Дял на безработните сред завършилите през предходните 5 години ВУ в България български граждани за периода май 2022 – април 2023 г. (20%)
- **Осигурителен доход** - Осигурителен доход в лева на завършилите през предходните 5 години ВУ в България български граждани по данни за периода май 2022 – април 2023 г. (20%)
- **Принос към осигурителната система** - Дял на социално осигурените лица сред завършилите през предходните 5 години ВУ в България български граждани по данни за периода май 2022 – април 2023 г. (20%)
- **Приложение на придобитото висше образование и реализация по призвание** - Дял на работещите на позиция, изискваща висше образование или заемащи длъжност по призвание от осигурените лица сред завършилите през предходните 5 години ВУ в България български граждани по данни за периода май 2022 – април 2023 г. (20%)
- **Промяна на дела на безработните** - Промяна на дела на безработните сред завършилите през предходните 5 години ВУ в България български граждани за периода 2018-2023 г. в процентни пунктове (5%)
- **Промяна на осигурителния доход** - Промяна на осигурителния доход на завършилите през предходните 5 години ВУ в България български граждани за периода 2018-2023 г. в проценти от съответния доход към 2018 г. (5%)
- **Промяна на дела на осигурените** - Промяна на дела на социално осигурените лица сред завършилите през предходните 5 години ВУ в България български граждани за периода 2018-2023 г. в процентни пунктове (5%)
- **Промяна в приложението на придобитото висше образование и реализация по призвание** - Промяна на дела на работещите на позиция, изискваща висше образование или заемащи длъжност по призвание от осигурените лица сред завършилите през предходните 5 години ВУ в България български граждани за периода 2018-2023 г. в процентни пунктове (5%)

**Реализация на завършилите на пазара на труда (точки)** - Реализация на завършилите на пазара на труда (в точки). Пресмята се като средна претеглена стойност от посочените по-горе 8 индикатора за реализация, теглата са посочени в скоби след описанието на индикаторите. По-високи точки означават по-висока реализация на завършилите на пазара на труда в България.

<sup>11</sup> В скоби е посочена тежестта, с която съответният индикатор участва при определяне на точките.

## Група „Търсене на висше образование от кандидат-студентите“:

### Индикатори<sup>12</sup>:

- **Среден успех от дипломата за завършено средно образование** - Среден успех от дипломата за завършено средно образование на действащите студенти в първи курс на обучение (всички ОКС) през учебната 2022/2023 г. (държавни ВУ 35% / частни ВУ 44%)
- **Дял чуждестранни студенти** - Дял на чуждестранните студенти от действащите студенти за учебната 2022/2023 г. (държавни ВУ 20% / частни ВУ 25%)
- **Дял завършили средно образование в чужбина български граждани** - Дял на завършилите средно образование в чужбина от студентите български граждани за учебната 2022/2023 г. (държавни ВУ 3% / частни ВУ 4%)
- **Дял на новоприетите студенти по ПМС 103/1993 и ПМС 228/1997** - Дял на новоприетите студенти по ПМС 103/1993 и ПМС 228/1997 от всички новоприети студенти през учебната 2022/2023 г. (държавни ВУ 2% / частни ВУ 2%)
- **Новоприетите студенти като дял от държавната поръчка** - дял на новоприетите студенти държавна поръчка (български граждани и граждани на ЕС и ЕИП, за които държавата осигурява средства за издръжка на обучението, в първи курс на държавните висши училища) от утвърдения прием на студенти в първи курс в държавните ВУ за съответната учебна година (държавни ВУ 20% / частни ВУ 0%).
- **Действащите студенти като дял от определения от НАОА капацитет** - Съотношение на действащите студенти и определения от НАОА капацитет на ВУ в ПН/СРП по данни към 2023 г. (държавни ВУ 20% / частни ВУ 25%)

**Търсене на висше образование от кандидат-студентите (точки)** – Пресмята се като средна претеглена стойност от посочените по-горе 5 индикатора за търсене на висше образование, теглата са посочени в скоби след описанието на индикаторите. По-високи точки означават по-високо търсене.

<sup>12</sup> В скоби е посочена тежестта, с която съответният индикатор участва при определяне на точките.

**В резултат на анализа на съответствието на ниво ВУ** висшите училища са групират в групи, съответно група А, Б, В и Г, в рамките на всяко ПН/СРП, по което те предлагат обучение<sup>13</sup>. Тези четири групи се определят от точките, които съответното ВУ има по отношение на **реализацията на завършилите и на търсенето на висше образование от кандидат-студентите**. Използваната гранична стойност и по двете измерения на анализа (реализация на завършилите и търсене на ВО от кандидат-студентите) е 50 точки, поради характера на тяхното изчисление, описан в методиката на НКВОРБ (виж Приложение 1). По-точно описанието на групите е както следва:

**Група А.** ВУ с висока степен на реализация на завършилите (по-голяма или равна на 50 точки<sup>14</sup>) и висока степен на търсене на висше образование от кандидат-студентите (по-голяма или равна на 50 точки).

**Група Б.** ВУ с висока степен на реализация на завършилите (по-голяма или равна на 50 точки) и ниска степен на търсене на висше образование от кандидат-студентите (по-малка от 50 точки).

**Група В.** ВУ с ниска степен на реализация на завършилите (по-малка от 50 точки) и висока степен на търсене на висше образование от кандидат-студентите (по-голяма или равна на 50 точки).

**Група Г.** ВУ с ниска степен на реализация на завършилите (по-малка от 50 точки) и ниска степен на търсене на висше образование от кандидат-студентите (по-малка от 50 точки).

---

<sup>13</sup> В анализа са включени акредитираните ВУ по съответните ПН/СРП, които имат достатъчно на брой действащи студенти и завършили според описаното в методиката на НКВОРБ. Висшите училища, които не отговарят на съответните критерии, са обозначени в таблицата с разпределението на ВУ по групи в рамките на съответното ПН/СРП с етикет „Не участва в анализа поради ...“ и е упомената съответната причина. Формулираните в НКВОРБ насоки на националните политики за развитие на профилната и териториалната структура на висшето образование не се прилагат по отношение на висшите военни училища и военни академии, както и по отношение на професионално направление „Военно дело“ и на СРП в него поради особения режим на регулацията им. С оглед на това, професионално направление „Военно дело“, както и акредитираните в него СРП не са включени в Раздел 4, тъй като по отношение на тях не се определят групи акредитирани ВУ по ПН и СРП. Висшите военни училища и военни академии не участват в графиките за включените в Раздел 4 ПН/СРП, но са посочени в таблиците за съответните ПН/СРП, като е отбелязано, че за тях не се пресмятат точки и не се определя група на съответствие.

<sup>14</sup> Точките, по всяко от двете измерения, представляват средни претеглени стойности от стандартизираните стойности на съответните индикатори. В таблиците с групите стойностите на точките са закръглени до цели числа.

## ПН 307 Администрация и управление

Таблица 4.1.1. Реализация на завършилите (ВУ подредени по точки)

Професионално направление / специалност от регулираните професии	Висше училище	Дял безработни	Осигурителен доход	Принос към осигурителната система	Приложение на придобитото висше образование и реализация по призвание	Промяна на дела на безработните	Промяна на осигурителния доход	Промяна на дела на осигурените	Промяна в приложението на придобитото висше образование и реализация по призвание	Реализация на завършилите (точки)
ПН 307 Администрация и управление	АМВР	1,1	3 069	96,5	77,9	0,3	136,7	4,6	-1,4	72
ПН 307 Администрация и управление	ВУМ	0,9	2 469	81,6	65,8	0,2	97,8	32,8	28,5	66
ПН 307 Администрация и управление	АУБ	0,7	2 773	85,3	77,9	-1,5	41	7,7	-0,8	64
ПН 307 Администрация и управление	БСУ	1,5	2 079	85,6	62,6	-1,8	122,7	3,5	29,7	59
ПН 307 Администрация и управление	СУ	1,7	2 381	89,1	64,2	-0,5	51,8	4	8,7	56
ПН 307 Администрация и управление	НБУ	1,8	2 334	85	61,2	-0,8	60,8	2,8	9,4	54
ПН 307 Администрация и управление	ВУТП	1,6	1 922	88,9	37,2	-2,9	89	10,6	14,1	53
ПН 307 Администрация и управление	МВБУ	2,1	2 053	87,1	46,9	-0,5	74,1	3,5	13,9	49

Професионално направление / специалност от регулираните професии	Висше училище	Дял безработни	Осигурителен доход	Принос към осигурителната система	Приложение на придобитото висше образование и реализация по призвание	Промяна на дела на безработните	Промяна на осигурителния доход	Промяна на дела на осигурените	Промяна в приложението на придобитото висше образование и реализация по призвание	Реализация на завършилите (точки)
ПН 307 Администрация и управление	ВУАРР	2,5	1 874	86	46,1	-1,4	92,6	6,2	12,8	48
ПН 307 Администрация и управление	НВУ	1,5	1 941	82,4	44,5	-0,3	108,2	-0,9	6,6	47
ПН 307 Администрация и управление	ПУ	2,2	1 674	88,7	39,9	-1,2	68,4	7,5	4,1	45
ПН 307 Администрация и управление	ВСУ	2,7	1 897	80,8	52,5	-0,7	84,3	3,4	16,5	45
ПН 307 Администрация и управление	ТУ - София	2,1	2 016	87,8	43,3	-0,6	39,7	2,1	-7,8	44
ПН 307 Администрация и управление	СА	3,1	1 776	86,6	42,6	-0,3	85,5	7,8	8,9	43
ПН 307 Администрация и управление	УАЗ	2,7	1 632	92	42,5	0,4	46,5	12	-3,7	43
ПН 307 Администрация и управление	ВУСИ	3,4	1 810	83,8	45,5	-0,3	85,2	8,7	21,1	43
ПН 307 Администрация и управление	УНСС	2,1	1 916	86	38,6	-0,5	41,2	1,9	-7,1	42

Професионално направление / специалност от регулираните професии	Висше училище	Дял безработни	Осигурителен доход	Принос към осигурителната система	Приложение на придобитото висше образование и реализация по призвание	Промяна на дела на безработните	Промяна на осигурителния доход	Промяна на дела на осигурените	Промяна в приложението на придобитото висше образование и реализация по призвание	Реализация на завършилите (точки)
ПН 307 Администрация и управление	КТ	3,9	1 770	77	47	-1,7	113,4	11,2	25,1	42
ПН 307 Администрация и управление	ВТУ	2,8	1 639	87,5	38,8	0	64,2	6,3	0,5	40
ПН 307 Администрация и управление	ЮЗУ	3,6	1 740	84,6	44,4	-0,5	78,7	5,2	6,1	39
ПН 307 Администрация и управление	ТУ - Габрово	3,4	1 626	89	30,4	-0,1	75,1	6,2	-2,5	37
ПН 307 Администрация и управление	ИУ - Варна	2,6	1 549	80,5	29	-0,3	52,1	0,9	-0,4	33
ПН 307 Администрация и управление	РУ	4,3	1 480	85	32,7	1,8	61,8	3,8	0,8	29
ПН 307 Администрация и управление	ЛУ	3,3	1 877	73,4	36,4	3,3	52,2	-7,8	-7,8	27

Таблица 4.1.2. Търсене на висше образование от кандидат-студентите (ВУ подредени по точки)

Професионално направление / специалност от регулираните професии	ВУ	Среден успех от дипломата за завършено средно образование	Дял чуждестранни студенти	Дял завършили средно образование в чужбина български граждани	Дял на новоприетите студенти по ПМС 103/1993 и ПМС 228/1997	Новоприетите студенти като дял от държавната поръчка	Действащите студенти като дял от определения от НАОА капацитет	Търсене на висше образование от кандидат-студентите (точки)
ПН 307 Администрация и управление	ВУМ	5,34	52,6	13,6	0	0	31,7	83
ПН 307 Администрация и управление	АУБ	5,61	18,2	4,3	0	0	37,5	72
ПН 307 Администрация и управление	СУ	5,48	11,2	0,6	6,1	100	53,8	67
ПН 307 Администрация и управление	КТ	4,56	31,8	4,2	0	0	100	64
ПН 307 Администрация и управление	ПУ	5,09	2	0,4	0,9	100	48,8	54
ПН 307 Администрация и управление	БСУ	5,10	0,8	3,6	0	0	50,2	54
ПН 307 Администрация и управление	ИУ - Варна	5,03	9,7	1	10,5	100	23,4	52
ПН 307 Администрация и управление	РУ	4,89	12,5	1,3	12,1	100	30,2	52
ПН 307 Администрация и управление	УНСС	4,87	2,6	0,6	1,5	100	47,3	50
ПН 307 Администрация и управление	ТУ - София	5,09	1,8	0	0	100	17,9	49
ПН 307 Администрация и управление	ВТУ	4,86	0,5	0,2	0,5	97,1	37,6	47
ПН 307 Администрация и управление	НБУ	5,03	0,2	0,2	0	0	36,5	46



Професионално направление / специалност от регулираните професии	ВУ	Среден успех от дипломата за завършено средно образование	Дял чуждестранни студенти	Дял завършили средно образование в чужбина български граждани	Дял на новоприетите студенти по ПМС 103/1993 и ПМС 228/1997	Новоприетите студенти като дял от държавната поръчка	Действащите студенти като дял от определения от НАОА капацитет	Търсене на висше образование от кандидат-студентите (точки)
ПН 307 Администрация и управление	ЮЗУ	4,76	7	0,5	2,3	100	25,1	45
ПН 307 Администрация и управление	СА	4,69	0,5	4,3	0,6	100	29,1	44
ПН 307 Администрация и управление	АМВР	4,79	0	0	0	100	25,3	43
ПН 307 Администрация и управление	ВУСИ	4,66	0,7	3,3	0	0	30,2	37
ПН 307 Администрация и управление	ВУАРР	4,54	1,1	1,1	0	0	47,1	37
ПН 307 Администрация и управление	ТУ - Габрово	4,53	0	0,7	0	100	20,1	37
ПН 307 Администрация и управление	МВБУ	4,72	0,1	1,4	0	0	21,1	36
ПН 307 Администрация и управление	ВСУ	4,62	2,2	1,6	0	0	17,9	33
ПН 307 Администрация и управление	УАЗ	4,63	0	0	0	0	48	33
ПН 307 Администрация и управление	НВУ	4,74	0	0	0	0	11	29
ПН 307 Администрация и управление	ЛУ	4,62	0	2	0	0	8,3	27
ПН 307 Администрация и управление	ВУТП	4,59	2,6	0	0	0	16,9	27

Графика 4.1.3. Разпределение на ВУ според търсенето на висше образование от кандидат-студентите и реализацията на завършилите

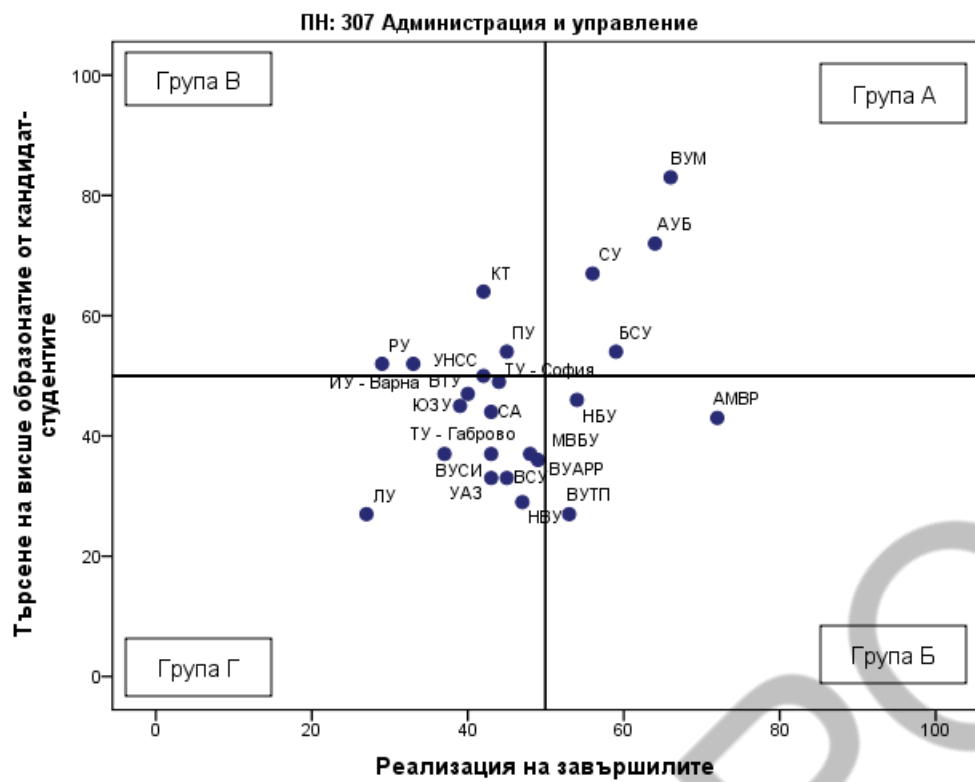


Таблица 4.1.4. Групи ВУ според търсенето на висше образование от кандидат-студентите и реализацията на завършилите

Професионално направление / специалност от регулираните професии	Висше училище	Реализация на завършилите (точки)	Търсене на висше образование от кандидат-студентите (точки)	Група на съответствие
ПН 307 Администрация и управление	ВУМ	66	83	Група А
ПН 307 Администрация и управление	АУБ	64	72	Група А
ПН 307 Администрация и управление	БСУ	59	54	Група А
ПН 307 Администрация и управление	СУ	56	67	Група А
ПН 307 Администрация и управление	АМВР	72	43	Група Б
ПН 307 Администрация и управление	НБУ	54	46	Група Б
ПН 307 Администрация и управление	ВУТП	53	27	Група Б
ПН 307 Администрация и управление	ПУ	45	54	Група В
ПН 307 Администрация и управление	КТ	42	64	Група В
ПН 307 Администрация и управление	УНСС	42	50	Група В
ПН 307 Администрация и управление	ИУ - Варна	33	52	Група В
ПН 307 Администрация и управление	РУ	29	52	Група В
ПН 307 Администрация и управление	МВБУ	49	36	Група Г
ПН 307 Администрация и управление	ВУАРР	48	37	Група Г
ПН 307 Администрация и управление	НВУ	47	29	Група Г
ПН 307 Администрация и управление	ВСУ	45	33	Група Г
ПН 307 Администрация и управление	ТУ - София	44	49	Група Г
ПН 307 Администрация и управление	СА	43	44	Група Г
ПН 307 Администрация и управление	ВУСИ	43	37	Група Г
ПН 307 Администрация и управление	УАЗ	43	33	Група Г
ПН 307 Администрация и управление	ВТУ	40	47	Група Г
ПН 307 Администрация и управление	ЮЗУ	39	45	Група Г
ПН 307 Администрация и управление	ТУ - Габрово	37	37	Група Г
ПН 307 Администрация и управление	ЛУ	27	27	Група Г

Професионално направление / специалност от регулираните професии	Висше училище	Реализация на завършилите (точки)	Търсене на висше образование от кандидат-студентите (точки)	Група на съответствие
ПН 307 Администрация и управление	АУ			Не участва в анализа поради липса на завършили или студенти
ПН 307 Администрация и управление	ХТМУ			Не участва в анализа поради липса на завършили или студенти

ПРОЕКТ

## ПН 507 Архитектура, строителство и геодезия

Таблица 4.2.1. Реализация на завършилите (ВУ подредени по точки)

Професионално направление / специалност от регулираните професии	Висше училище	Дял безработни	Осигурителен доход	Принос към осигурителната система	Приложение на придобитото висше образование и реализация по призвание	Промяна на дела на безработните	Промяна на осигурителния доход	Промяна на дела на осигурените	Промяна в приложението на придобитото висше образование и реализация по призвание	Реализация на завършилите (точки)
ПН 507 Архитектура, строителство и геодезия	АМВР	0,1	3 297	99,6	98,9	0,1	174,6	1,1	1,4	85
ПН 507 Архитектура, строителство и геодезия	НБУ	1,2	1 616	88,8	81,7	-1,2	49,9	17,6	16,6	58
ПН 507 Архитектура, строителство и геодезия	ВТрУ	2,6	2 364	92,2	70,4	1,1	90	5,2	20,1	58
ПН 507 Архитектура, строителство и геодезия	УАСГ	1,2	1 829	91,8	79,5	-0,2	58,1	5,2	8,1	57
ПН 507 Архитектура, строителство и геодезия	ВСтУ	1,8	1 840	91,8	73,8	-0,2	70,9	8,6	18,4	57
ПН 507 Архитектура, строителство и геодезия	МГУ	2,6	1 993	95,5	70,1	0,6	66,5	9,4	8,5	55

Професионално направление / специалност от регулираните професии	Висше училище	Дял безработни	Осигурителен доход	Принос към осигурителната система	Приложения на придобитото висше образование и реализация по призвание	Промяна на дела на безработните	Промяна на осигурителния доход	Промяна на дела на осигурените	Промяна в приложенията на придобитото висше образование и реализация по призвание	Реализация на завършилите (точки)
ПН 507 Архитектура, строителство и геодезия	ВСУ	1,6	1 795	89,1	66,2	-0,7	78,2	10,8	3	53
ПН 507 Архитектура, строителство и геодезия	ШУ	2,6	1 472	86,9	72,1	1,1	65,3	4,8	12,7	45
ПН 507 Архитектура, строителство и геодезия	РУ	2	1 353	83,3	34,9	-2,3	19,3	8,9	2,5	38

Таблица 4.2.2. Търсене на висше образование от кандидат-студентите (ВУ подредени по точки)

Професионално направление / специалност от регулираните професии	ВУ	Среден успех от дипломата за завършено средно образование	Дял чуждестранни студенти	Дял завършили средно образование в чужбина български граждани	Дял на новоприетите студенти по ПМС 103/1993 и ПМС 228/1997	Новоприетите студенти като дял от държавната поръчка	Действащите студенти като дял от определения от НАОА капацитет	Търсене на висше образование от кандидат-студентите (точки)
ПН 507 Архитектура, строителство и геодезия	АМВР	5,19	0	0,3	0	98,8	65,1	58
ПН 507 Архитектура, строителство и геодезия	УАСГ	5,38	5,2	0,4	2,6	82,3	29,6	56
ПН 507 Архитектура, строителство и геодезия	НБУ	5,41	1,9	0	0	0	20	53
ПН 507 Архитектура, строителство и геодезия	РУ	4,97	0	0	0	90,9	25,8	46
ПН 507 Архитектура, строителство и геодезия	ВСтУ	5,07	3,3	1,3	9	50,6	20,6	45
ПН 507 Архитектура, строителство и геодезия	ВСУ	4,92	1,4	1,2	0	0	22,8	42
ПН 507 Архитектура, строителство и геодезия	МГУ	4,89	0,5	0,5	0	55,2	24,6	40
ПН 507 Архитектура, строителство и геодезия	ВТрУ	4,64	1,6	1,7	0	64	22,4	37
ПН 507 Архитектура, строителство и геодезия	ШУ	4,57	0	0	0	67,5	18,4	34

Графика 4.2.3. Разпределение на ВУ според търсенето на висше образование от кандидат-студентите и реализацията на завършилите

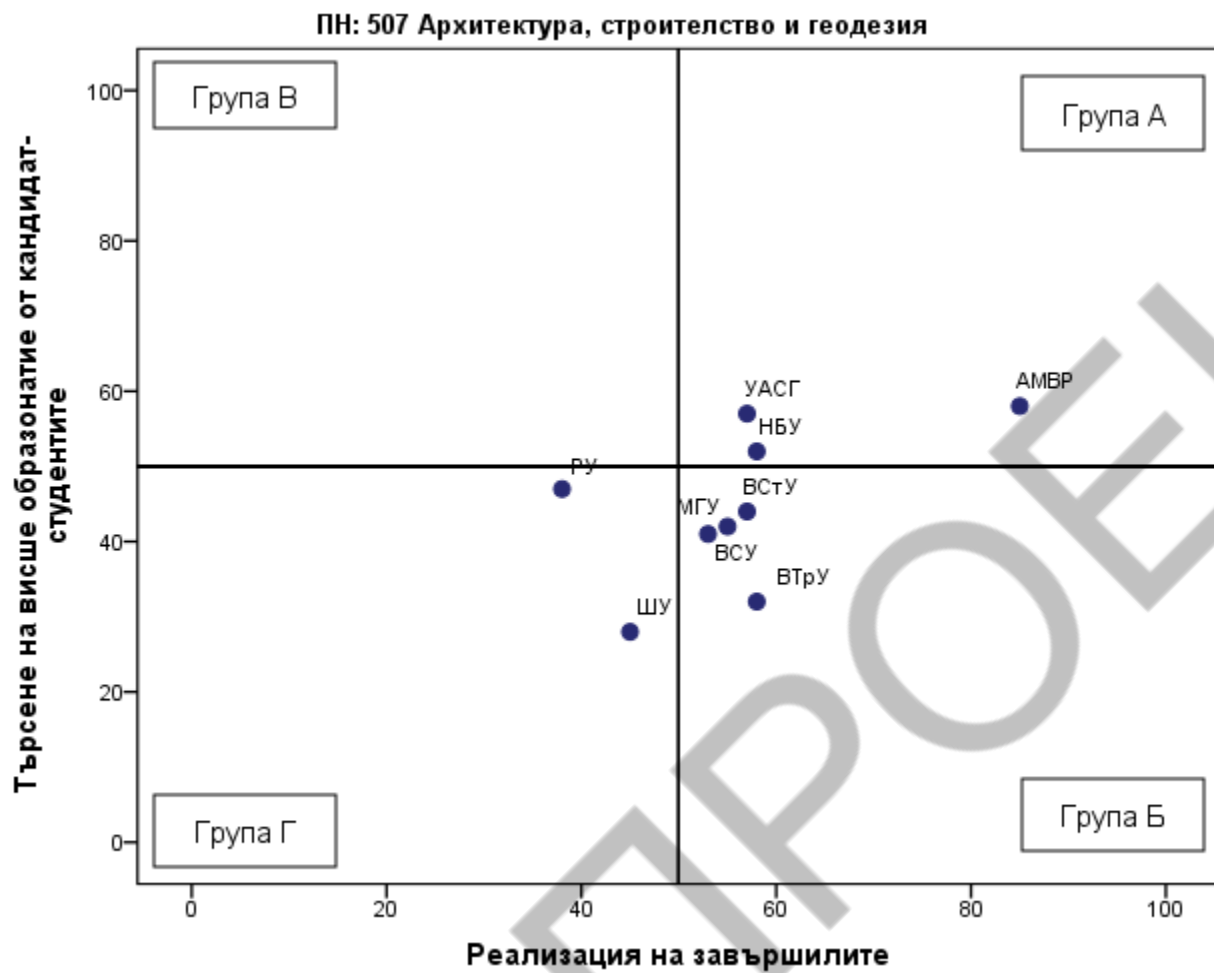




Таблица 4.2.4. Групи ВУ според търсенето на висше образование от кандидат-студентите и реализацията на завършилите

Професионално направление / специалност от регулираните професии	Висше училище	Реализация на завършилите (точки)	Търсене на висше образование от кандидат-студентите (точки)	Група на съответствие
ПН 507 Архитектура, строителство и геодезия	АМВР	85	58	Група А
ПН 507 Архитектура, строителство и геодезия	НБУ	58	53	Група А
ПН 507 Архитектура, строителство и геодезия	УАСГ	57	56	Група А
ПН 507 Архитектура, строителство и геодезия	ВТрУ	58	37	Група Б
ПН 507 Архитектура, строителство и геодезия	ВСтУ	57	45	Група Б
ПН 507 Архитектура, строителство и геодезия	МГУ	55	40	Група Б
ПН 507 Архитектура, строителство и геодезия	ВСУ	53	42	Група Б
ПН 507 Архитектура, строителство и геодезия	ШУ	45	34	Група Г
ПН 507 Архитектура, строителство и геодезия	РУ	38	46	Група Г
ПН 507 Архитектура, строителство и геодезия	НВУ			Не участва в анализа поради липса на завършили или студенти
ПН 507 Архитектура, строителство и геодезия	ЕПУ			Не участва в анализа поради липса на завършили или студенти

ПН 507 Архитектура, строителство и геодезия / СРП Архитектура

Таблица 4.3.1. Реализация на завършилите (ВУ подредени по точки)

Професионално направление / специалност от регулираните професии	Висше училище	Дял безработни	Осигурителен доход	Принос към осигурителната система	Приложение на придобитото висше образование и реализация по призвание	Промяна на дела на безработните	Промяна на осигурителния доход	Промяна на дела на осигурените	Промяна в приложението на придобитото висше образование и реализация по призвание	Реализация на завършилите (точки)
ПН 507 Архитектура, строителство и геодезия / СРП Архитектура	НБУ	1,2	1 616	88,8	81,7	-1,2	49,9	17,6	16,6	58
ПН 507 Архитектура, строителство и геодезия / СРП Архитектура	УАСГ	1,2	1 620	89,5	89,3	-0,2	58,1	5,2	8,1	56
ПН 507 Архитектура, строителство и геодезия / СРП Архитектура	ВСтУ	1,9	1 522	92,1	87,2	-0,2	70,9	8,6	18,4	56
ПН 507 Архитектура, строителство и геодезия / СРП Архитектура	ВСУ	2,1	1 239	86,2	76,4	-0,7	78,2	10,8	3	47

Таблица 4.3.2. Търсене на висше образование от кандидат-студентите (ВУ подредени по точки)

Професионално направление / специалност от регулираните професии	ВУ	Среден успех от дипломата за завършено средно образование	Дял чуждестранни студенти	Дял завършили средно образование в чужбина български граждани	Дял на новоприетите студенти по ПМС 103/1993 и ПМС 228/1997	Новоприетите студенти като дял от държавната поръчка	Действащите студенти като дял от определения от НАОА капацитет	Търсене на висше образование от кандидат-студентите (точки)
ПН 507 Архитектура, строителство и геодезия / СРП Архитектура	УАСГ	5,60	6,9	0,6	5,4	95,6	71,1	70
ПН 507 Архитектура, строителство и геодезия / СРП Архитектура	ВСтУ	5,27	4	0	10,7	61	41,4	54
ПН 507 Архитектура, строителство и геодезия / СРП Архитектура	НБУ	5,41	1,9	0	0	0	19,3	53
ПН 507 Архитектура, строителство и геодезия / СРП Архитектура	ВСУ	5,11	0,9	0	0	0	16,7	44

Графика 4.3.3. Разпределение на ВУ според търсенето на висше образование от кандидат-студентите и реализацията на завършилите

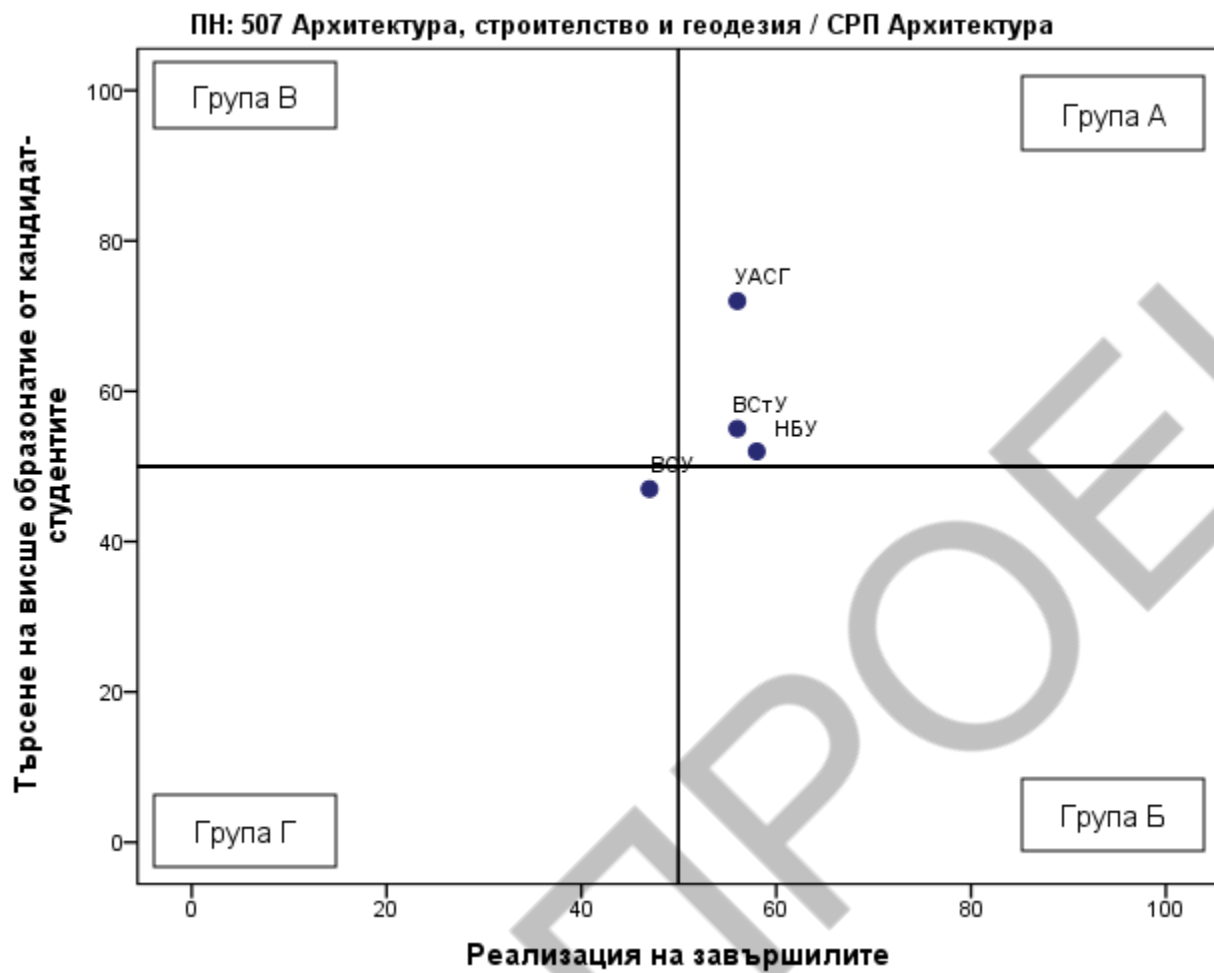


Таблица 4.3.4. Групи ВУ според търсенето на висше образование от кандидат-студентите и реализацията на завършилите

Професионално направление / специалност от регулираните професии	Висше училище	Реализация на завършилите (точки)	Търсене на висше образование от кандидат-студентите (точки)	Група на съответствие
ПН 507 Архитектура, строителство и геодезия / СРП Архитектура	НБУ	58	53	Група А
ПН 507 Архитектура, строителство и геодезия / СРП Архитектура	УАСГ	56	70	Група А
ПН 507 Архитектура, строителство и геодезия / СРП Архитектура	ВСТУ	56	54	Група А
ПН 507 Архитектура, строителство и геодезия / СРП Архитектура	ВСУ	47	44	Група Г

ПН 507 Архитектура, строителство и геодезия / СРП Водоснабдяване и канализация

Таблица 4.4.1. Реализация на завършилите (ВУ подредени по точки)

Професионално направление / специалност от регулираните професии	Висше училище	Дял безработни	Осигурителен доход	Принос към осигурителната система	Приложение на придобитото висше образование и реализация по призвание	Промяна на дела на безработните	Промяна на осигурителния доход	Промяна на дела на осигурените	Промяна в приложението на придобитото висше образование и реализация по призвание	Реализация на завършилите (точки)
ПН 507 Архитектура, строителство и геодезия / СРП Водоснабдяване и канализация	УАСГ	0,8	1 824	92,2	75	-0,2	58,1	5,2	8,1	58

Таблица 4.4.2. Търсене на висше образование от кандидат-студентите (ВУ подредени по точки)

Професионално направление / специалност от регулираните професии	ВУ	Среден успех от дипломата за завършено средно образование	Дял чуждестранни студенти	Дял завършили средно образование в чужбина български граждани	Дял на новоприетите студенти по ПМС 103/1993 и ПМС 228/1997	Новоприетите студенти като дял от държавната поръчка	Действащите студенти като дял от определения от НАОА капацитет	Търсене на висше образование от кандидат-студентите (точки)
ПН 507 Архитектура, строителство и геодезия / СРП Водоснабдяване и канализация	УАСГ	5,00	0	0	0	0	31,6	38

Графика 4.4.3. Разпределение на ВУ според търсенето на висше образование от кандидат-студентите и реализацията на завършилите

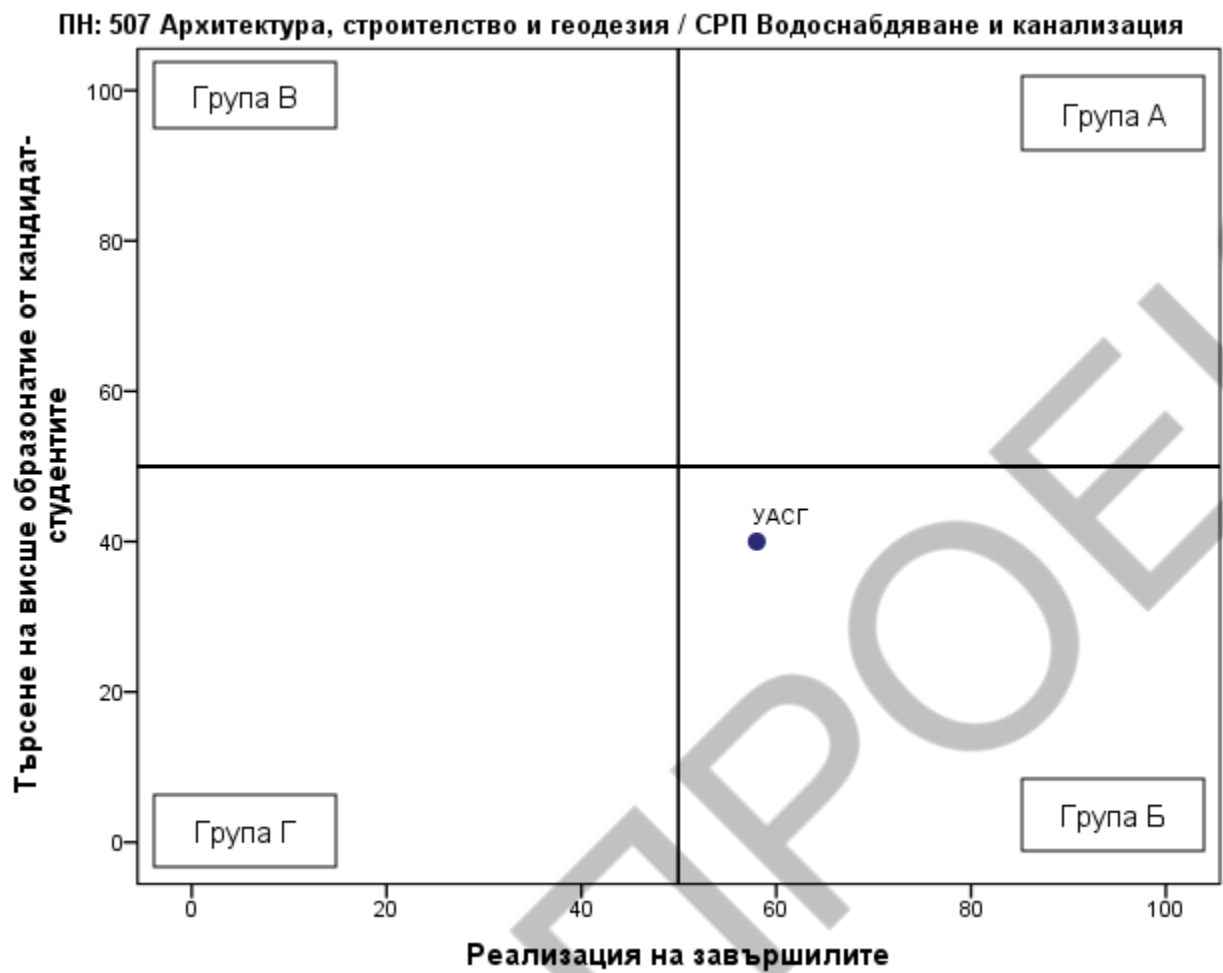


Таблица 4.4.4. Групи ВУ според търсенето на висше образование от кандидат-студентите и реализацията на завършилите

Професионално направление / специалност от регулираните професии	Висше училище	Реализация на завършилите (точки)	Търсене на висше образование от кандидат-студентите (точки)	Група на съответствие
ПН 507 Архитектура, строителство и геодезия / СРП Водоснабдяване и канализация	УАСГ	58	38	Група Б
ПН 507 Архитектура, строителство и геодезия / СРП Водоснабдяване и канализация	ВСУ			Не участва в анализа поради липса на завършили или студенти



ПН 507 Архитектура, строителство и геодезия / СРП Геодезия

Таблица 4.5.1. Реализация на завършилите (ВУ подредени по точки)

Професионално направление / специалност от регулираните професии	Висше училище	Дял безработни	Осигурителен доход	Принос към осигурителната система	Приложение на придобитото висше образование и реализация по призвание	Промяна на дела на безработните	Промяна на осигурителния доход	Промяна на дела на осигурените	Промяна в приложението на придобитото висше образование и реализация по призвание	Реализация на завършилите (точки)
ПН 507 Архитектура, строителство и геодезия / СРП Геодезия	УАСГ	1,1	1 803	93,2	84,2	-0,2	58,1	5,2	8,1	59

Таблица 4.5.2. Търсене на висше образование от кандидат-студентите (ВУ подредени по точки)

Професионално направление / специалност от регулираните професии	ВУ	Среден успех от дипломата за завършено средно образование	Дял чуждестранни студенти	Дял завършили средно образование в чужбина български граждани	Дял на новоприетите студенти по ПМС 103/1993 и ПМС 228/1997	Новоприетите студенти като дял от държавната поръчка	Действащите студенти като дял от определения от НАОА капацитет	Търсене на висше образование от кандидат-студентите (точки)
ПН 507 Архитектура, строителство и геодезия / СРП Геодезия	УАСГ	5,24	0,8	0	1,4	86,4	43,2	54

Графика 4.5.3. Разпределение на ВУ според търсенето на висше образование от кандидат-студентите и реализацията на завършилите

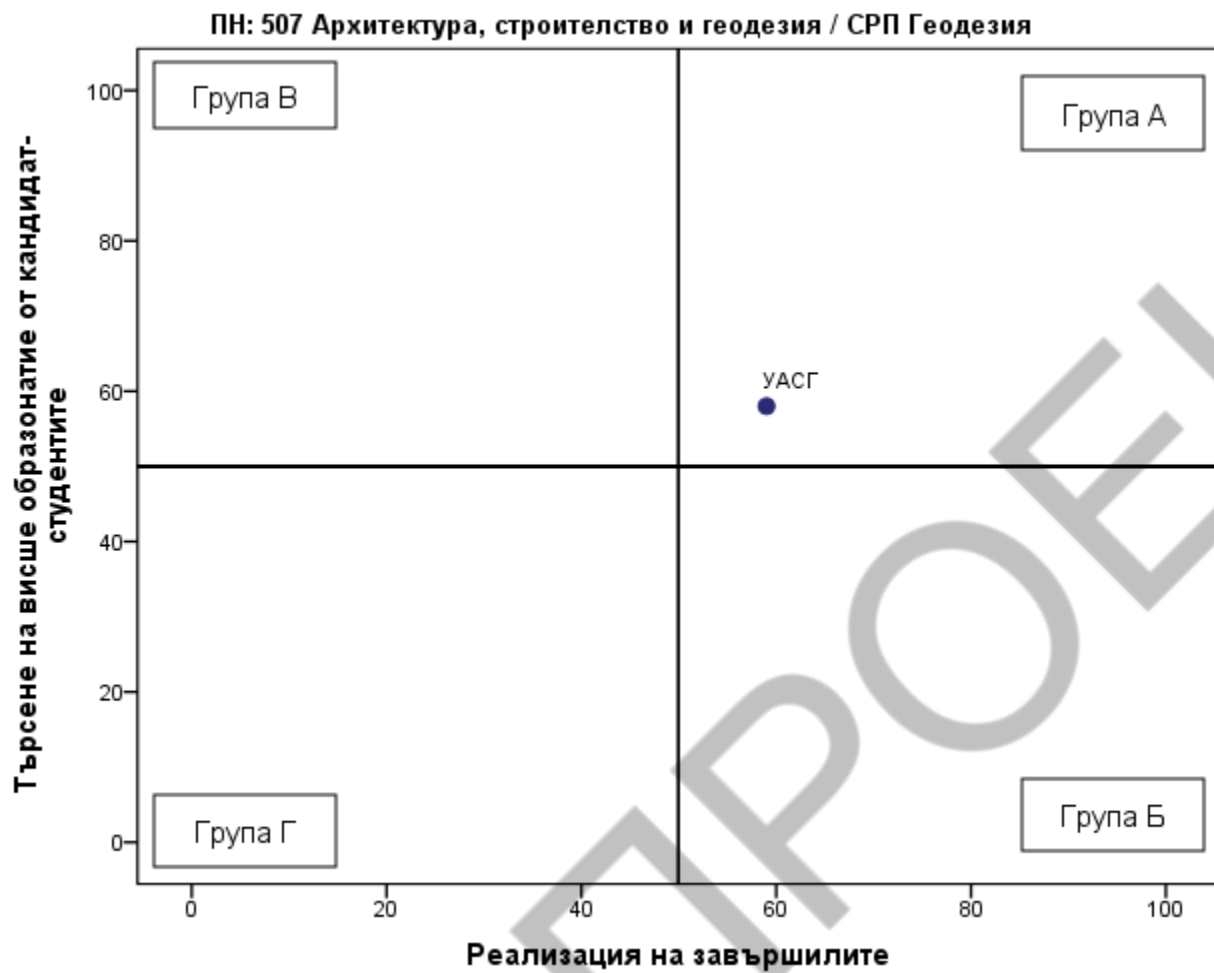


Таблица 4.5.4. Групи ВУ според търсенето на висше образование от кандидат-студентите и реализацията на завършилите

Професионално направление / специалност от регулираните професии	Висше училище	Реализация на завършилите (точки)	Търсене на висше образование от кандидат-студентите (точки)	Група на съответствие
ПН 507 Архитектура, строителство и геодезия / СРП Геодезия	УАСГ	59	54	Група А
ПН 507 Архитектура, строителство и геодезия / СРП Геодезия	НВУ			Не участва в анализа поради липса на завършили или студенти
ПН 507 Архитектура, строителство и геодезия / СРП Геодезия	ШУ			Не участва в анализа поради липса на завършили или студенти

ПН 507 Архитектура, строителство и геодезия / СРП Маркшайдерство и геодезия

Таблица 4.6.1. Реализация на завършилите (ВУ подредени по точки)

Професионално направление / специалност от регулираните професии	Висше училище	Дял безработни	Осигурителен доход	Принос към осигурителната система	Приложение на придобитото висше образование и реализация по призвание	Промяна на дела на безработните	Промяна на осигурителния доход	Промяна на дела на осигурените	Промяна в приложението на придобитото висше образование и реализация по призвание	Реализация на завършилите (точки)
ПН 507 Архитектура, строителство и геодезия / СРП Маркшайдерство и геодезия	МГУ	1,5	1 616	94,1	75	0,6	66,5	9,4	8,5	55

Таблица 4.6.2. Търсене на висше образование от кандидат-студентите (ВУ подредени по точки)

Професионално направление / специалност от регулираните професии	ВУ	Среден успех от дипломата за завършено средно образование	Дял чуждестранни студенти	Дял завършили средно образование в чужбина български граждани	Дял на новоприетите студенти по ПМС 103/1993 и ПМС 228/1997	Новоприетите студенти като дял от държавната поръчка	Действащите студенти като дял от определения от НАОА капацитет	Търсене на висше образование от кандидат-студентите (точки)
ПН 507 Архитектура, строителство и геодезия / СРП Маркшайдерство и геодезия	МГУ	4,91	0	0	0	97,1	56	50

Графика 4.6.3. Разпределение на ВУ според търсенето на висше образование от кандидат-студентите и реализацията на завършилите

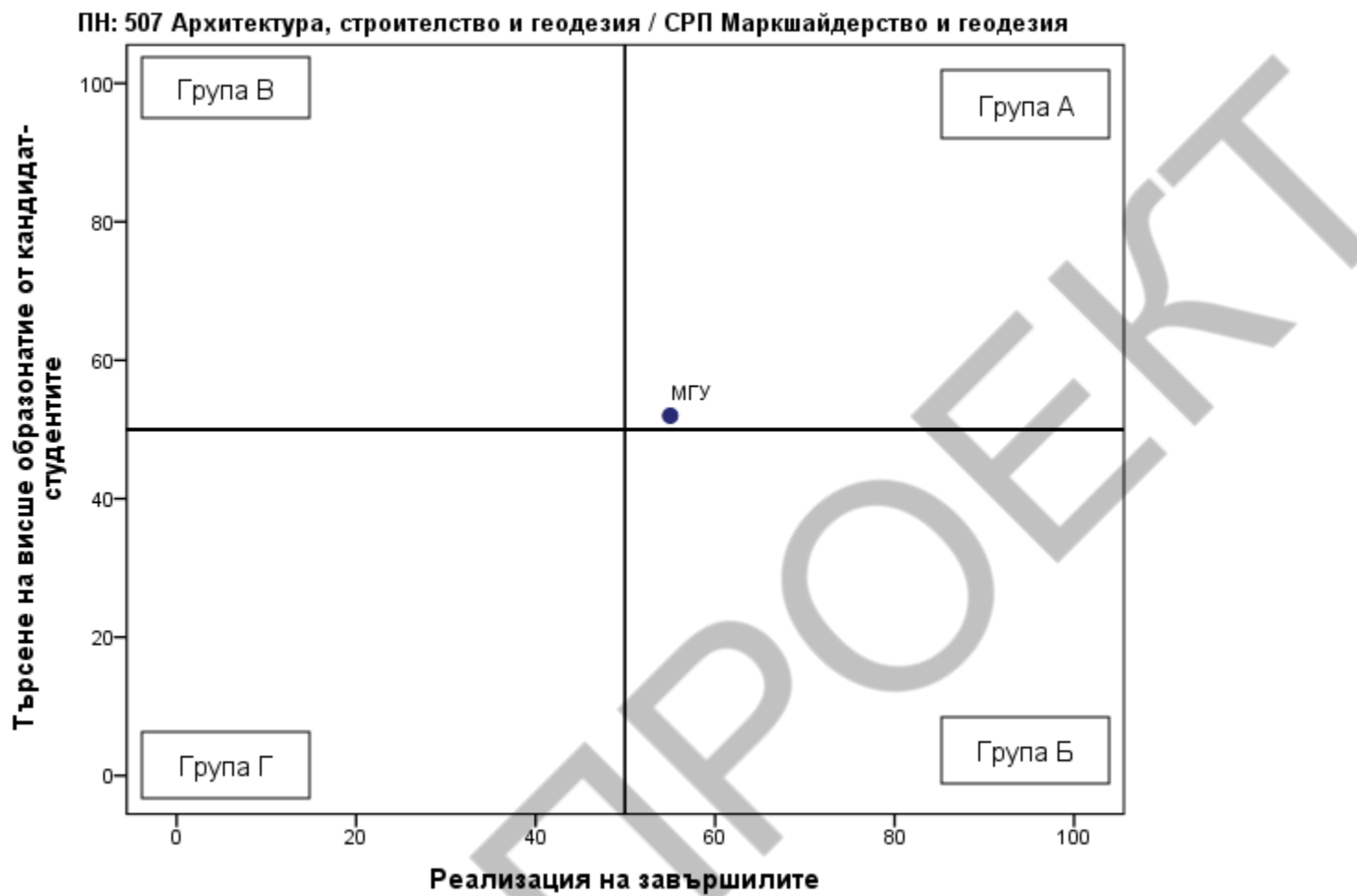


Таблица 4.6.4. Групи ВУ според търсенето на висше образование от кандидат-студентите и реализацията на завършилите

Професионално направление / специалност от регулираните професии	Висше училище	Реализация на завършилите (точки)	Търсене на висше образование от кандидат-студентите (точки)	Група на съответствие
ПН 507 Архитектура, строителство и геодезия / СРП Маркшайдерство и геодезия	МГУ	55	50	Група А

ПРОЕКТ

ПН 507 Архитектура, строителство и геодезия / СРП Транспортно строителство

Таблица 4.7.1. Реализация на завършилите (ВУ подредени по точки)

Професионално направление / специалност от регулираните професии	Висше училище	Дял безработни	Осигурителен доход	Принос към осигурителната система	Приложение на придобитото висше образование и реализация по призвание	Промяна на дела на безработните	Промяна на осигурителния доход	Промяна на дела на осигурените	Промяна в приложението на придобитото висше образование и реализация по призвание	Реализация на завършилите (точки)
ПН 507 Архитектура, строителство и геодезия / СРП Транспортно строителство	УАСГ	0,7	2 165	97,8	72,3	-0,2	58,1	5,2	8,1	63

Таблица 4.7.2. Търсене на висше образование от кандидат-студентите (ВУ подредени по точки)

Професионално направление / специалност от регулираните професии	ВУ	Среден успех от дипломата за завършено средно образование	Дял чуждестранни студенти	Дял завършили средно образование в чужбина български граждани	Дял на новоприетите студенти по ПМС 103/1993 и ПМС 228/1997	Новоприетите студенти като дял от държавната поръчка	Действащите студенти като дял от определения от НАОА капацитет	Търсене на висше образование от кандидат-студентите (точки)
ПН 507 Архитектура, строителство и геодезия / СРП Транспортно строителство	УАСГ	4,98	0	0	0	0	16,6	35

Графика 4.7.3. Разпределение на ВУ според търсенето на висше образование от кандидат-студентите и реализацията на завършилите

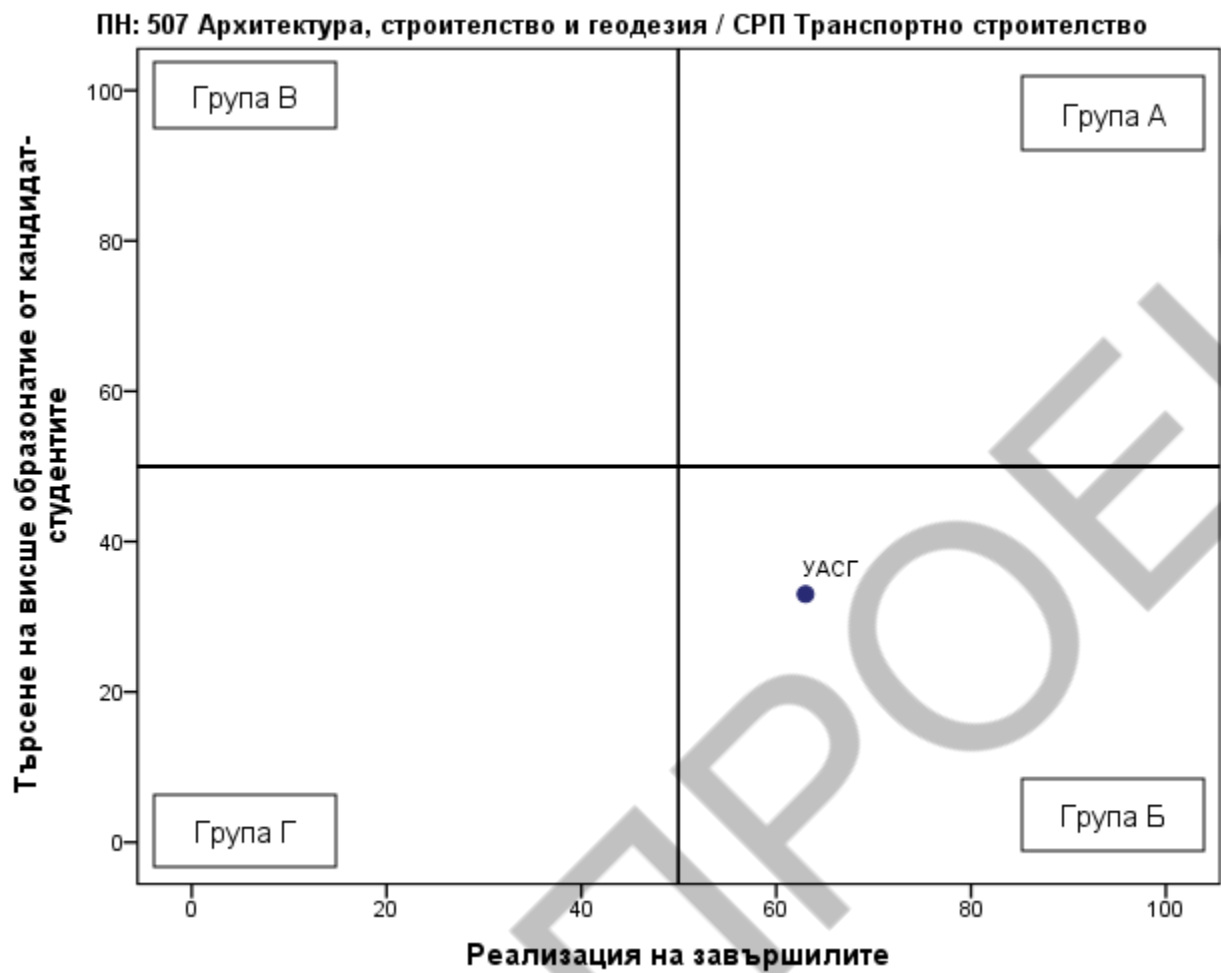




Таблица 4.7.4. Групи ВУ според търсенето на висше образование от кандидат-студентите и реализацията на завършилите

Професионално направление / специалност от регулираните професии	Висше училище	Реализация на завършилите (точки)	Търсене на висше образование от кандидат-студентите (точки)	Група на съответствие
ПН 507 Архитектура, строителство и геодезия / СРП Транспортно строителство	УАСГ	63	35	Група Б
ПН 507 Архитектура, строителство и геодезия / СРП Транспортно строителство	ВСУ			Не участва в анализа поради липса на завършили или студенти

ПН 403 Биологически науки

Таблица 4.8.1. Реализация на завършилите (ВУ подредени по точки)

Професионално направление / специалност от регулираните професии	Висше училище	Дял безработни	Осигурителен доход	Принос към осигурителната система	Приложение на придобитото висше образование и реализация по призвание	Промяна на дела на безработните	Промяна на осигурителния доход	Промяна на дела на осигурените	Промяна в приложението на придобитото висше образование и реализация по призвание	Реализация на завършилите (точки)
ПН 403 Биологически науки	СУ	1,2	1 959	83,3	62,1	-0,5	76,6	6,4	19,5	54
ПН 403 Биологически науки	НБУ	0,5	1 866	80	70,4	0,5	39,7	5,8	29,5	54
ПН 403 Биологически науки	ПУ	3,1	1 538	85,5	44,7	0	68,3	8,4	9,2	40
ПН 403 Биологически науки	ТрУ	4,4	1 443	87,4	29,2	0,8	58,4	11,9	-3,5	31
ПН 403 Биологически науки	ШУ	5,4	1 506	75,8	53,5	1,7	91,5	7,5	27	31

Таблица 4.8.2. Търсене на висше образование от кандидат-студентите (ВУ подредени по точки)

Професионално направление / специалност от регулираните професии	ВУ	Среден успех от дипломата за завършено средно образование	Дял чуждестранни студенти	Дял завършили средно образование в чужбина български граждани	Дял на новоприетите студенти по ПМС 103/1993 и ПМС 228/1997	Новоприетите студенти като дял от държавната поръчка	Действащите студенти като дял от определения от НАОА капацитет	Търсене на висше образование от кандидат-студентите (точки)
ПН 403 Биологически науки	НБУ	5,33	0	1,6	0	0	64	61
ПН 403 Биологически науки	СУ	5,39	7,8	0,2	9	67,3	25	55
ПН 403 Биологически науки	ПУ	5,02	1,2	0,3	0	70	42,1	48
ПН 403 Биологически науки	ТрУ	4,47	0	0,6	0	100	32,2	38
ПН 403 Биологически науки	ШУ	4,31	0	0	0	85,7	21,9	31

Графика 4.8.3. Разпределение на ВУ според търсенето на висше образование от кандидат-студентите и реализацията на завършилите

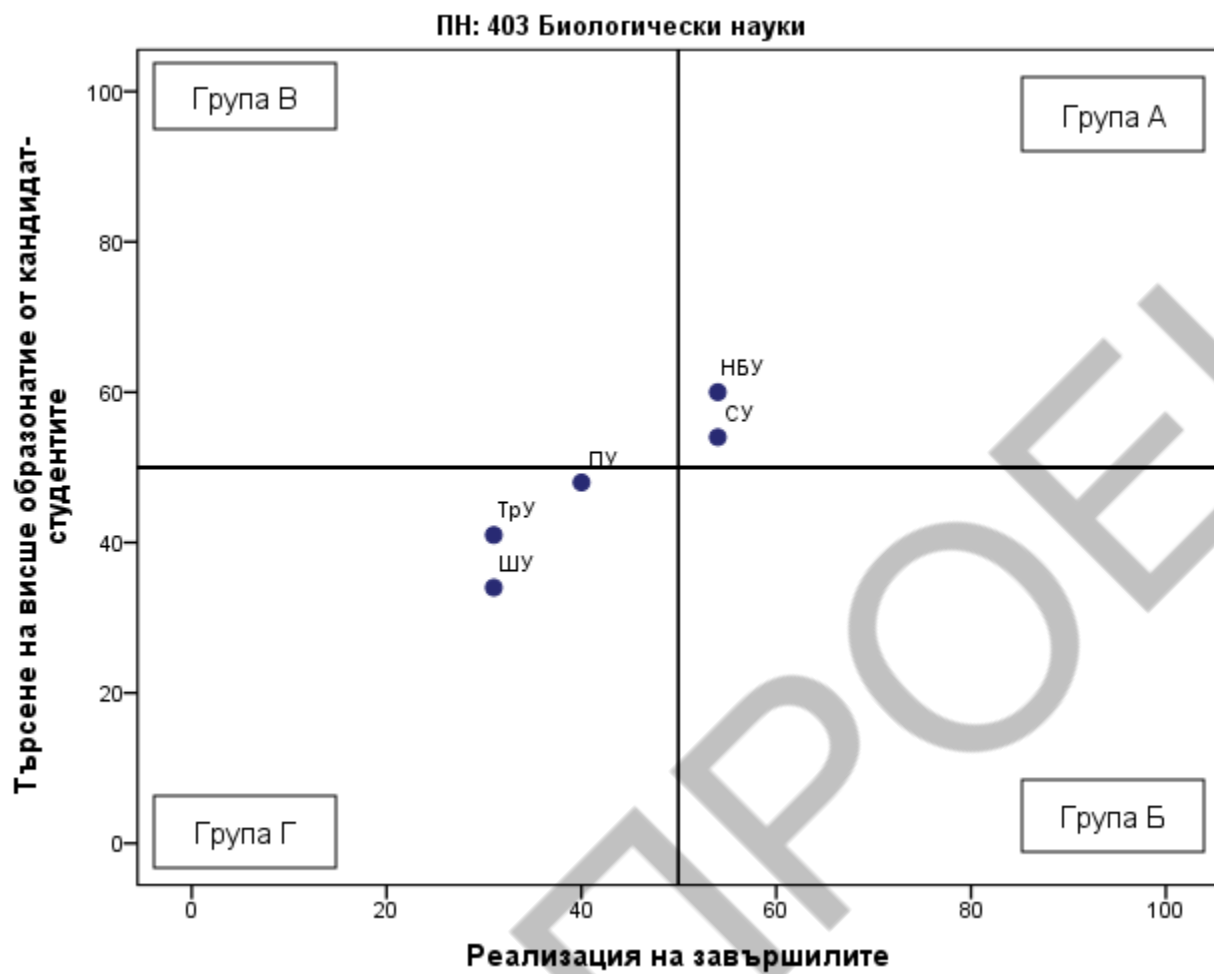


Таблица 4.8.4. Групи ВУ според търсенето на висше образование от кандидат-студентите и реализацията на завършилите

Професионално направление / специалност от регулираните професии	Висше училище	Реализация на завършилите (точки)	Търсене на висше образование от кандидат-студентите (точки)	Група на съответствие
ПН 403 Биологически науки	НБУ	54	61	Група А
ПН 403 Биологически науки	СУ	54	55	Група А
ПН 403 Биологически науки	ПУ	40	48	Група Г
ПН 403 Биологически науки	ТрУ	31	38	Група Г
ПН 403 Биологически науки	ШУ	31	31	Група Г

## ПН 511 Биотехнологии

Таблица 4.9.1. Реализация на завършилите (ВУ подредени по точки)

Професионално направление / специалност от регулираните професии	Висше училище	Дял безработни	Осигурителен доход	Принос към осигурителната система	Приложение на придобитото висше образование и реализация по призвание	Промяна на дела на безработните	Промяна на осигурителния доход	Промяна на дела на осигурените	Промяна в приложението на придобитото висше образование и реализация по призвание	Реализация на завършилите (точки)
ПН 511 Биотехнологии	УХТ	0,9	1 688	94,4	42,5	-0,8	66,8	15,7	18,9	55
ПН 511 Биотехнологии	СУ	1,3	2 032	86,8	54,1	0,5	55,9	3,1	4,3	50
ПН 511 Биотехнологии	ХТМУ	2,1	1 807	87,6	55,9	-0,5	63	6,7	17,1	49
ПН 511 Биотехнологии	РУ	2,6	1 406	81,3	56,9	-4,5	77,5	18,9	26,1	49
ПН 511 Биотехнологии	УАЗ	3,1	1 457	84	46,8	-0,8	67,8	8,2	29,7	42
ПН 511 Биотехнологии	МГУ	2,9	1 827	81,3	30,8	2,9	39,8	-6	-4,2	31
ПН 511 Биотехнологии	ПУ	1,6	1 099	88,4	22,2					Не участва в анализа поради липса на данни по индикатори

Таблица 4.9.2. Търсене на висше образование от кандидат-студентите (ВУ подредени по точки)

Професионално направление / специалност от регулираните професии	ВУ	Среден успех от дипломата за завършено средно образование	Дял чуждестранни студенти	Дял завършили средно образование в чужбина български граждани	Дял на новоприетите студенти по ПМС 103/1993 и ПМС 228/1997	Новоприетите студенти като дял от държавната поръчка	Действащите студенти като дял от определения от НАОА капацитет	Търсене на висше образование от кандидат-студентите (точки)
ПН 511 Биотехнологии	СУ	5,49	3,6	0,6	3,8	55	46,9	58
ПН 511 Биотехнологии	ХТМУ	5,28	3,8	0,7	7,3	58,1	37,1	53
ПН 511 Биотехнологии	УХТ	5,25	2,5	0	0	50	9,8	45
ПН 511 Биотехнологии	УАЗ	4,91	0	1,5	0	50	26,2	41
ПН 511 Биотехнологии	МГУ	4,75	0	0	0	62,5	19	37
ПН 511 Биотехнологии	РУ	4,67	0	2,6	0	39,3	16,3	34
ПН 511 Биотехнологии	ПУ	5,30	0	0	0	40	43,2	Не участва в анализа поради липса на данни по индикатори

Графика 4.9.3. Разпределение на ВУ според търсенето на висше образование от кандидат-студентите и реализацията на завършилите

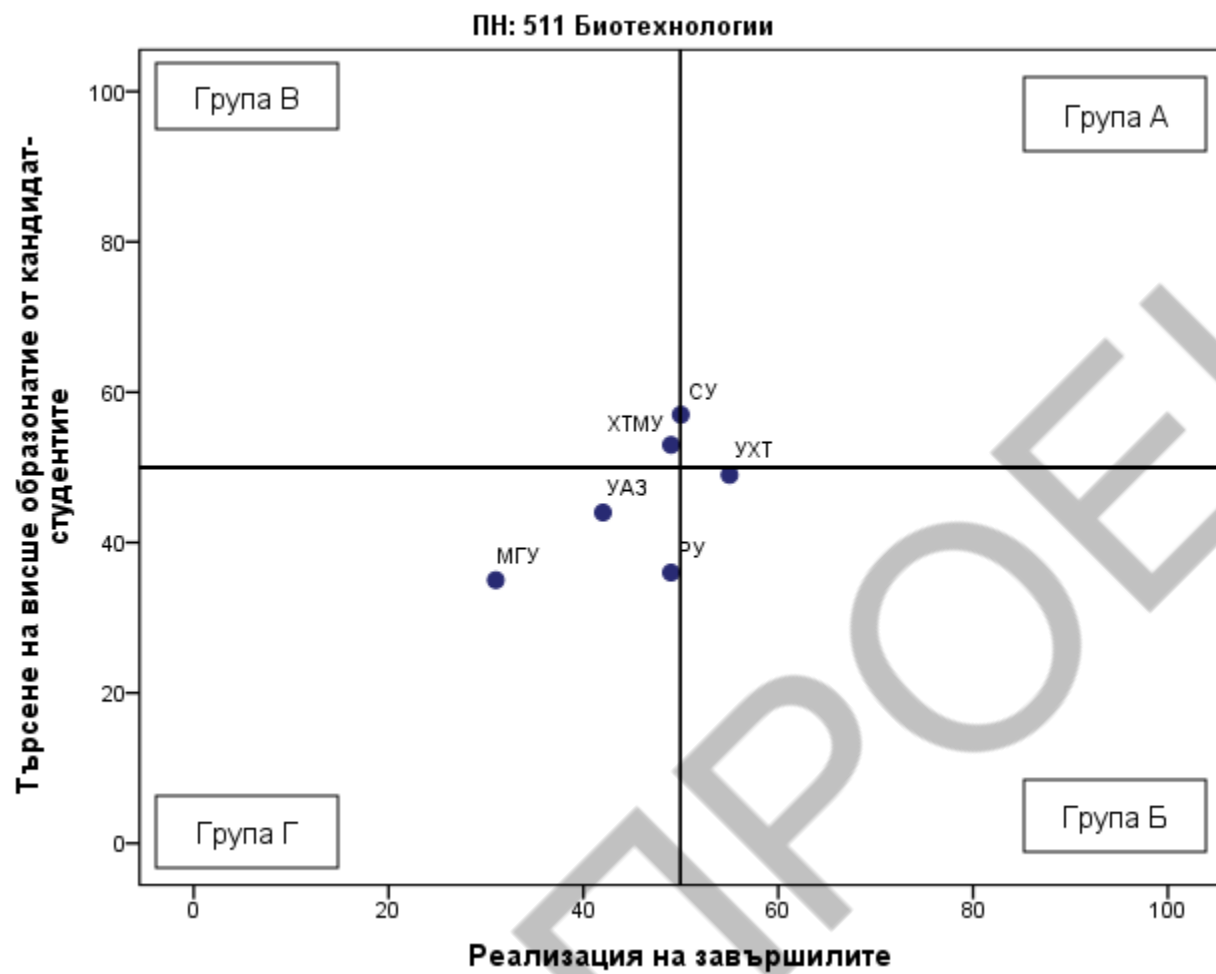




Таблица 4.9.4. Групи ВУ според търсенето на висше образование от кандидат-студентите и реализацията на завършилите

Професионално направление / специалност от регулираните професии	Висше училище	Реализация на завършилите (точки)	Търсене на висше образование от кандидат-студентите (точки)	Група на съответствие
ПН 511 Биотехнологии	СУ	50	58	Група А
ПН 511 Биотехнологии	УХТ	55	45	Група Б
ПН 511 Биотехнологии	ХТМУ	49	53	Група В
ПН 511 Биотехнологии	РУ	49	34	Група Г
ПН 511 Биотехнологии	УАЗ	42	41	Група Г
ПН 511 Биотехнологии	МГУ	31	37	Група Г
ПН 511 Биотехнологии	ПУ			Не участва в анализа поради липса на данни по индикатори

## ПН 604 Ветеринарна медицина

Таблица 4.10.1. Реализация на завършилите (ВУ подредени по точки)

Професионално направление / специалност от регулираните професии	Висше училище	Дял безработни	Осигурителен доход	Принос към осигурителната система	Приложение на придобитото висше образование и реализация по призвание	Промяна на дела на безработните	Промяна на осигурителния доход	Промяна на дела на осигурените	Промяна в приложението на придобитото висше образование и реализация по призвание	Реализация на завършилите (точки)
ПН 604 Ветеринарна медицина	ЛУ	1,3	1 529	90,8	84,8	-0,1	68,1	8,7	9,8	56
ПН 604 Ветеринарна медицина	ТрУ	1	1 272	89,4	82,5	-0,2	52,8	9,6	14,8	53

Таблица 4.10.2. Търсене на висше образование от кандидат-студентите (ВУ подредени по точки)

Професионално направление / специалност от регулираните професии	ВУ	Среден успех от дипломата за завършено средно образование	Дял чуждестранни студенти	Дял завършили средно образование в чужбина български граждани	Дял на новоприетите студенти по ПМС 103/1993 и ПМС 228/1997	Новоприетите студенти като дял от държавната поръчка	Действащите студенти като дял от определения от НАОА капацитет	Търсене на висше образование от кандидат-студентите (точки)
ПН 604 Ветеринарна медицина	ЛУ	5,53	41,6	1,3	2,1	81,7	64,8	78
ПН 604 Ветеринарна медицина	ТрУ	5,29	25,9	2	1,3	100	68,9	70

Графика 4.10.3. Разпределение на ВУ според търсенето на висше образование от кандидат-студентите и реализацията на завършилите

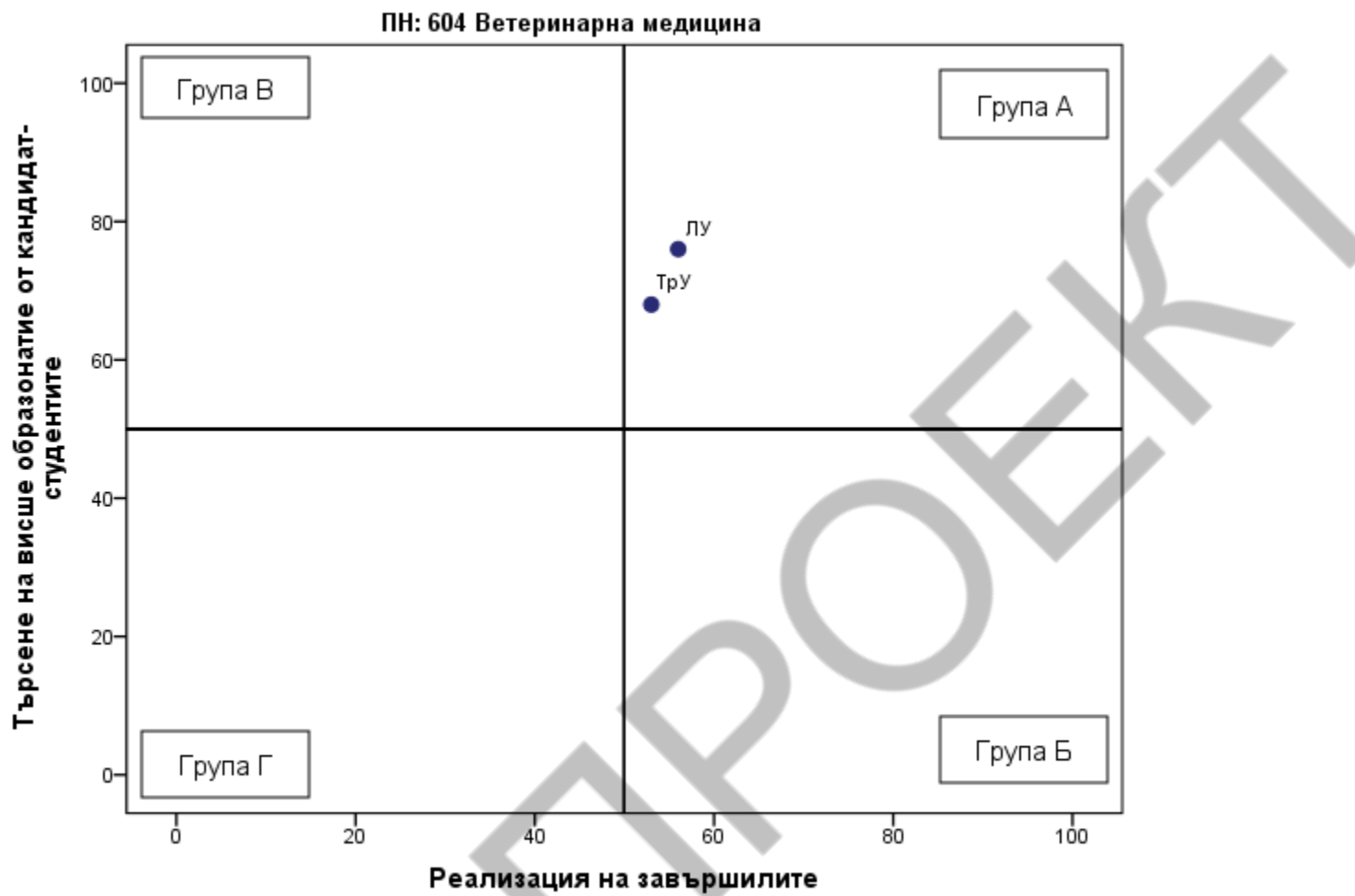


Таблица 4.10.4. Групи ВУ според търсенето на висше образование от кандидат-студентите и реализацията на завършилите

Професионално направление / специалност от регулираните професии	Висше училище	Реализация на завършилите (точки)	Търсене на висше образование от кандидат-студентите (точки)	Група на съответствие
ПН 604 Ветеринарна медицина	ЛУ	56	78	Група А
ПН 604 Ветеринарна медицина	ТрУ	53	70	Група А

ПРОЕКТ

ПН 604 Ветеринарна медицина / СРП Ветеринарна медицина

Таблица 4.11.1. Реализация на завършилите (ВУ подредени по точки)

Професионално направление / специалност от регулираните професии	Висше училище	Дял безработни	Осигурителен доход	Принос към осигурителната система	Приложение на придобитото висше образование и реализация по призвание	Промяна на дела на безработните	Промяна на осигурителния доход	Промяна на дела на осигурените	Промяна в приложението на придобитото висше образование и реализация по призвание	Реализация на завършилите (точки)
ПН 604 Ветеринарна медицина / СРП Ветеринарна медицина	ЛУ	1,3	1 529	90,8	84,8	-0,1	68,1	8,7	9,8	56
ПН 604 Ветеринарна медицина / СРП Ветеринарна медицина	ТрУ	0,9	1 226	88,9	83,5	-0,2	52,8	9,6	14,8	53

Таблица 4.11.2. Търсене на висше образование от кандидат-студентите (ВУ подредени по точки)

Професионално направление / специалност от регулираните професии	ВУ	Среден успех от дипломата за завършено средно образование	Дял чуждестранни студенти	Дял завършили средно образование в чужбина български граждани	Дял на новоприетите студенти по ПМС 103/1993 и ПМС 228/1997	Новоприетите студенти като дял от държавната поръчка	Действащите студенти като дял от определения от НАОА капацитет	Търсене на висше образование от кандидат-студентите (точки)
ПН 604 Ветеринарна медицина / СРП Ветеринарна медицина	ЛУ	5,53	41,6	1,3	2,1	81,7	64,8	78
ПН 604 Ветеринарна медицина / СРП Ветеринарна медицина	ТрУ	5,29	26,9	2,1	1,6	100	71,8	71

Графика 4.11.3. Разпределение на ВУ според търсенето на висше образование от кандидат-студентите и реализацията на завършилите

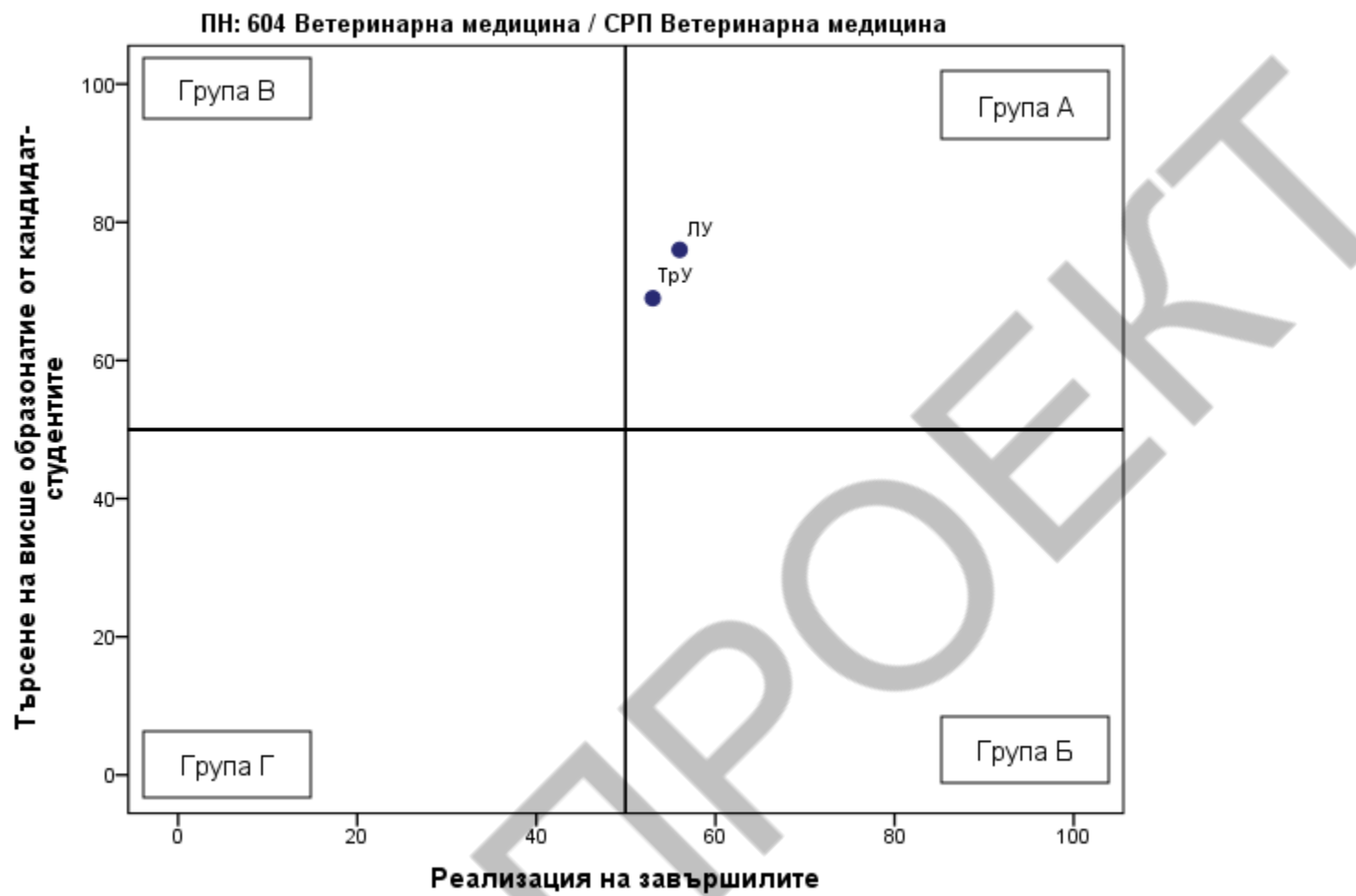


Таблица 4.11.4. Групи ВУ според търсенето на висше образование от кандидат-студентите и реализацията на завършилите

Професионално направление / специалност от регулираните професии	Висше училище	Реализация на завършилите (точки)	Търсене на висше образование от кандидат-студентите (точки)	Група на съответствие
ПН 604 Ветеринарна медицина / СРП Ветеринарна медицина	ЛУ	56	78	Група А
ПН 604 Ветеринарна медицина / СРП Ветеринарна медицина	ТрУ	53	71	Група А

ПРОЕКТ



## ПН 605 Горско стопанство

Таблица 4.12.1. Реализация на завършилите (ВУ подредени по точки)

Професионално направление / специалност от регулираните професии	Висше училище	Дял безработни	Осигурителен доход	Принос към осигурителната система	Приложение на придобитото висше образование и реализация по призвание	Промяна на дела на безработните	Промяна на осигурителния доход	Промяна на дела на осигурените	Промяна в приложението на придобитото висше образование и реализация по призвание	Реализация на завършилите (точки)
ПН 605 Горско стопанство	ЛУ	1,4	1 993	92,8	66	-0,7	83,7	9,1	11,3	59

Таблица 4.12.2. Търсене на висше образование от кандидат-студентите (ВУ подредени по точки)

Професионално направление / специалност от регулираните професии	ВУ	Среден успех от дипломата за завършено средно образование	Дял чуждестранни студенти	Дял завършили средно образование в чужбина български граждани	Дял на новоприетите студенти по ПМС 103/1993 и ПМС 228/1997	Новоприетите студенти като дял от държавната поръчка	Действащите студенти като дял от определения от НАОА капацитет	Търсене на висше образование от кандидат-студентите (точки)
ПН 605 Горско стопанство	ЛУ	4,99	0,3	0	1,5	68	34,2	45

Графика 4.12.3. Разпределение на ВУ според търсенето на висше образование от кандидат-студентите и реализацията на завършилите

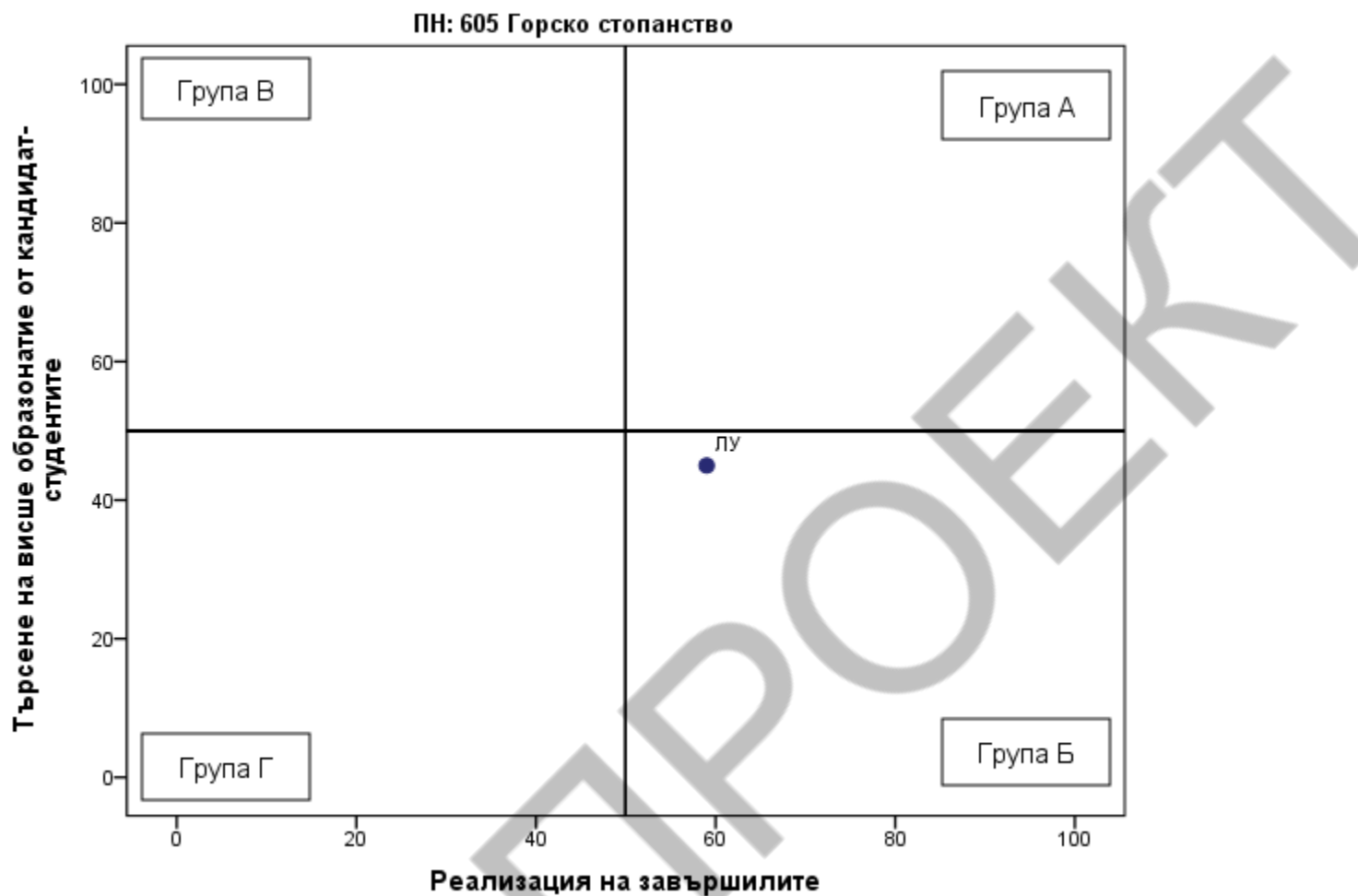


Таблица 4.12.4. Групи ВУ според търсенето на висше образование от кандидат-студентите и реализацията на завършилите

Професионално направление / специалност от регулираните професии	Висше училище	Реализация на завършилите (точки)	Търсене на висше образование от кандидат-студентите (точки)	Група на съответствие
ПН 605 Горско стопанство	ЛУ	59	45	Група Б

ПН 502 Електротехника, електроника и автоматика

Таблица 4.13.1. Реализация на завършилите (ВУ подредени по точки)

Професионално направление / специалност от регулираните професии	Висше училище	Дял безработни	Осигурителен доход	Принос към осигурителната система	Приложение на придобитото висше образование и реализация по призвание	Промяна на дела на безработните	Промяна на осигурителния доход	Промяна на дела на осигурените	Промяна в приложението на придобитото висше образование и реализация по призвание	Реализация на завършилите (точки)
ПН 502 Електротехника, електроника и автоматика	ВТрУ	0,3	2 541	96,2	55,8	-0,7	76	3,9	14,4	66
ПН 502 Електротехника, електроника и автоматика	УХТ	0,2	2 270	95,5	48,8	-1,7	89,6	12,6	10	65
ПН 502 Електротехника, електроника и автоматика	ТУ - София	0,8	2 413	91,9	66	-1,1	54,7	6,6	9,7	62
ПН 502 Електротехника, електроника и автоматика	ХТМУ	1	2 390	90,6	71,1	0,1	55,2	5,1	22	62
ПН 502 Електротехника, електроника и автоматика	РУ	1,3	2 333	88,5	46,4	-0,7	94,4	8,2	17	58

Професионално направление / специалност от регулираните професии	Висше училище	Дял безработни	Осигурителен доход	Принос към осигурителната система	Приложение на придобитото висше образование и реализация по призвание	Промяна на дела на безработните	Промяна на осигурителния доход	Промяна на дела на осигурените	Промяна в приложението на придобитото висше образование и реализация по призвание	Реализация на завършилите (точки)
ПН 502 Електротехника, електроника и автоматика	МГУ	2,4	2 673	94	47,2	0,1	60,9	3,2	-3,2	55
ПН 502 Електротехника, електроника и автоматика	ТУ - Варна	1	2 070	85,6	50	-0,8	72,3	5,3	10,5	53
ПН 502 Електротехника, електроника и автоматика	ТУ - Габрово	1,8	2 236	91,3	40,1	-0,4	64,8	5,3	3,9	52
ПН 502 Електротехника, електроника и автоматика	ТрУ	2,6	2 134	87,7	42,5	-1,8	89	3,3	1,8	48
ПН 502 Електротехника, електроника и автоматика	БСУ	2,4	2 127	87,2	48,7	1,2	67,5	-0,6	19,3	47
ПН 502 Електротехника, електроника и автоматика	УАЗ	2,2	1 999	86,4	35,7	0,8	84,8	4,3	11,3	45

Професионално направление / специалност от регулираните професии	Висше училище	Дял безработни	Осигурителен доход	Принос към осигурителната система	Приложение на придобитото висше образование и реализация по призвание	Промяна на дела на безработните	Промяна на осигурителния доход	Промяна на дела на осигурените	Промяна в приложението на придобитото висше образование и реализация по призвание	Реализация на завършилите (точки)
ПН 502 Електротехника, електроника и автоматика	ПУ	3,1	2 228	94,3	46,9					Не участва в анализа поради липса на данни по индикатори
ПН 502 Електротехника, електроника и автоматика	ВВВУ	0	2 648	96,7	59,6					Не участва в анализа поради липса на данни по индикатори

Таблица 4.13.2. Търсене на висше образование от кандидат-студентите (ВУ подредени по точки)

Професионално направление / специалност от регулираните професии	ВУ	Среден успех от дипломата за завършено средно образование	Дял чуждестранни студенти	Дял завършили средно образование в чужбина български граждани	Дял на новоприетите студенти по ПМС 103/1993 и ПМС 228/1997	Новоприетите студенти като дял от държавната поръчка	Действащите студенти като дял от определения от НАОА капацитет	Търсене на висше образование от кандидат-студентите (точки)
ПН 502 Електротехника, електроника и автоматика	ТУ - София	5,09	2,9	0,3	1,3	71,5	29,9	48
ПН 502 Електротехника, електроника и автоматика	ТУ - Варна	4,84	3	1,3	1,4	94,4	26,4	45
ПН 502 Електротехника, електроника и автоматика	ТрУ	4,71	0,5	1,1	1,6	100	39,6	45
ПН 502 Електротехника, електроника и автоматика	ХТМУ	4,93	1,4	0	1,5	70,9	30,4	44
ПН 502 Електротехника, електроника и автоматика	ТУ - Габрово	4,64	0,6	0,9	0,8	86,4	42,6	42
ПН 502 Електротехника, електроника и автоматика	ВТрУ	4,64	3,2	0	6,6	88	31,2	41
ПН 502 Електротехника, електроника и автоматика	БСУ	4,71	0	0,5	0	0	52,2	41
ПН 502 Електротехника, електроника и автоматика	МГУ	4,66	0	0,5	0	86,3	32,3	40
ПН 502 Електротехника, електроника и автоматика	УХТ	4,45	0	0	0	81,6	26,3	34
ПН 502 Електротехника, електроника и автоматика	УАЗ	4,42	1,5	0	4,5	64,6	28,1	33
ПН 502 Електротехника, електроника и автоматика	РУ	4,66	0	0,6	0	46,3	17,1	33

Професионално направление / специалност от регулираните професии	ВУ	Среден успех от дипломата за завършено средно образование	Дял чуждестранни студенти	Дял завършили средно образование в чужбина български граждани	Дял на новоприетите студенти по ПМС 103/1993 и ПМС 228/1997	Новоприетите студенти като дял от държавната поръчка	Действащите студенти като дял от определения от НАОА капацитет	Търсене на висше образование от кандидат-студентите (точки)
ПН 502 Електротехника, електроника и автоматика	ВВВУ	4,84	0	0	0	37,9	15,2	Не участва в анализа поради липса на данни по индикатори
ПН 502 Електротехника, електроника и автоматика	ПУ	4,53	0	0	0	100	84	Не участва в анализа поради липса на данни по индикатори

Графика 4.13.3. Разпределение на ВУ според търсенето на висше образование от кандидат-студентите и реализацията на завършилите

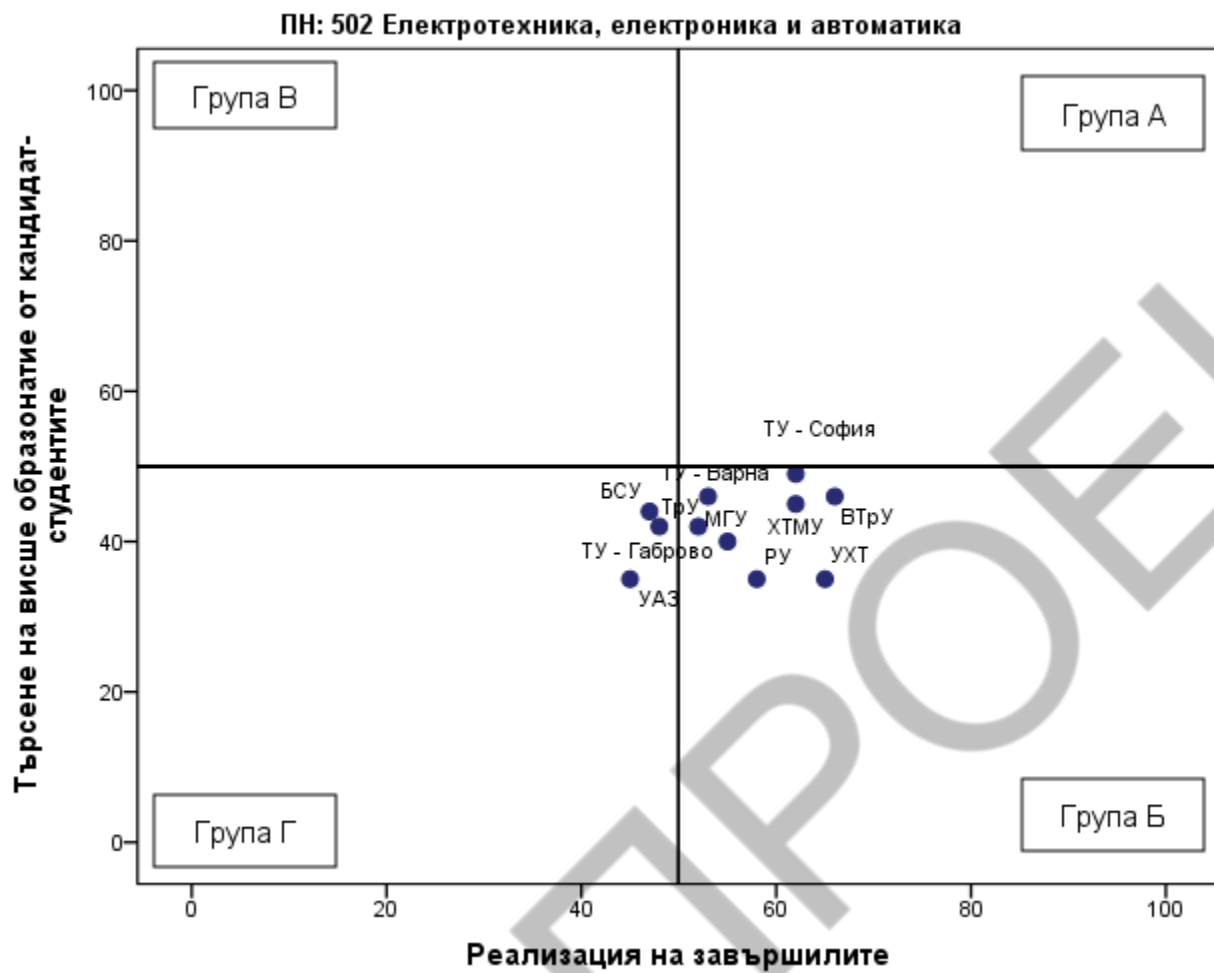




Таблица 4.13.4. Групи ВУ според търсенето на висше образование от кандидат-студентите и реализацията на завършилите

Професионално направление / специалност от регулираните професии	Висше училище	Реализация на завършилите (точки)	Търсене на висше образование от кандидат-студентите (точки)	Група на съответствие
ПН 502 Електротехника, електроника и автоматика	ВТрУ	66	41	Група Б
ПН 502 Електротехника, електроника и автоматика	УХТ	65	34	Група Б
ПН 502 Електротехника, електроника и автоматика	ТУ - София	62	48	Група Б
ПН 502 Електротехника, електроника и автоматика	ХТМУ	62	44	Група Б
ПН 502 Електротехника, електроника и автоматика	РУ	58	33	Група Б
ПН 502 Електротехника, електроника и автоматика	МГУ	55	40	Група Б
ПН 502 Електротехника, електроника и автоматика	ТУ - Варна	53	45	Група Б
ПН 502 Електротехника, електроника и автоматика	ТУ - Габрово	52	42	Група Б
ПН 502 Електротехника, електроника и автоматика	ТрУ	48	45	Група Г
ПН 502 Електротехника, електроника и автоматика	БСУ	47	41	Група Г
ПН 502 Електротехника, електроника и автоматика	УАЗ	45	33	Група Г
ПН 502 Електротехника, електроника и автоматика	ЮЗУ			Не участва в анализа поради липса на завършили или студенти
ПН 502 Електротехника, електроника и автоматика	МУ - Варна			Не участва в анализа поради липса на завършили или студенти
ПН 502 Електротехника, електроника и автоматика	НВУ			Не участва в анализа поради липса на завършили или студенти
ПН 502 Електротехника, електроника и автоматика	ВВВУ			Не участва в анализа поради липса на данни по индикатори
ПН 502 Електротехника, електроника и автоматика	ПУ			Не участва в анализа поради липса на данни по индикатори

## ПН 504 Енергетика

Таблица 4.14.1. Реализация на завършилите (ВУ подредени по точки)

Професионално направление / специалност от регулираните професии	Висше училище	Дял безработни	Осигурителен доход	Принос към осигурителната система	Приложение на придобитото висше образование и реализация по призвание	Промяна на дела на безработните	Промяна на осигурителния доход	Промяна на дела на осигурените	Промяна в приложението на придобитото висше образование и реализация по призвание	Реализация на завършилите (точки)
ПН 504 Енергетика	ТрУ	1,4	2 358	90,3	49	0,3	108,3	6,6	20,2	58
ПН 504 Енергетика	ТУ - София	1,5	2 408	91,3	47,6	-0,8	66	7,9	0,3	56
ПН 504 Енергетика	УХТ	1,3	1 976	90,7	59,5	-1	73,7	2,9	15,1	56
ПН 504 Енергетика	ТУ - Варна	1,1	2 066	80,4	49,3	-0,6	77	5,8	13,5	51

Таблица 4.14.2. Търсене на висше образование от кандидат-студентите (ВУ подредени по точки)

Професионално направление / специалност от регулираните професии	ВУ	Среден успех от дипломата за завършено средно образование	Дял чуждестранни студенти	Дял завършили средно образование в чужбина български граждани	Дял на новоприетите студенти по ПМС 103/1993 и ПМС 228/1997	Новоприетите студенти като дял от държавната поръчка	Действащите студенти като дял от определения от НАОА капацитет	Търсене на висше образование от кандидат-студентите (точки)
ПН 504 Енергетика	ТрУ	4,50	0	0,8	0	100	51,2	42
ПН 504 Енергетика	ТУ - София	4,60	0,6	0,9	1,1	83,8	48,9	42
ПН 504 Енергетика	ТУ - Варна	4,56	1,4	0,5	2,3	71,1	38,3	38
ПН 504 Енергетика	УХТ	4,65	0	0	0	56,4	29,4	36

Графика 4.14.3. Разпределение на ВУ според търсенето на висше образование от кандидат-студентите и реализацията на завършилите

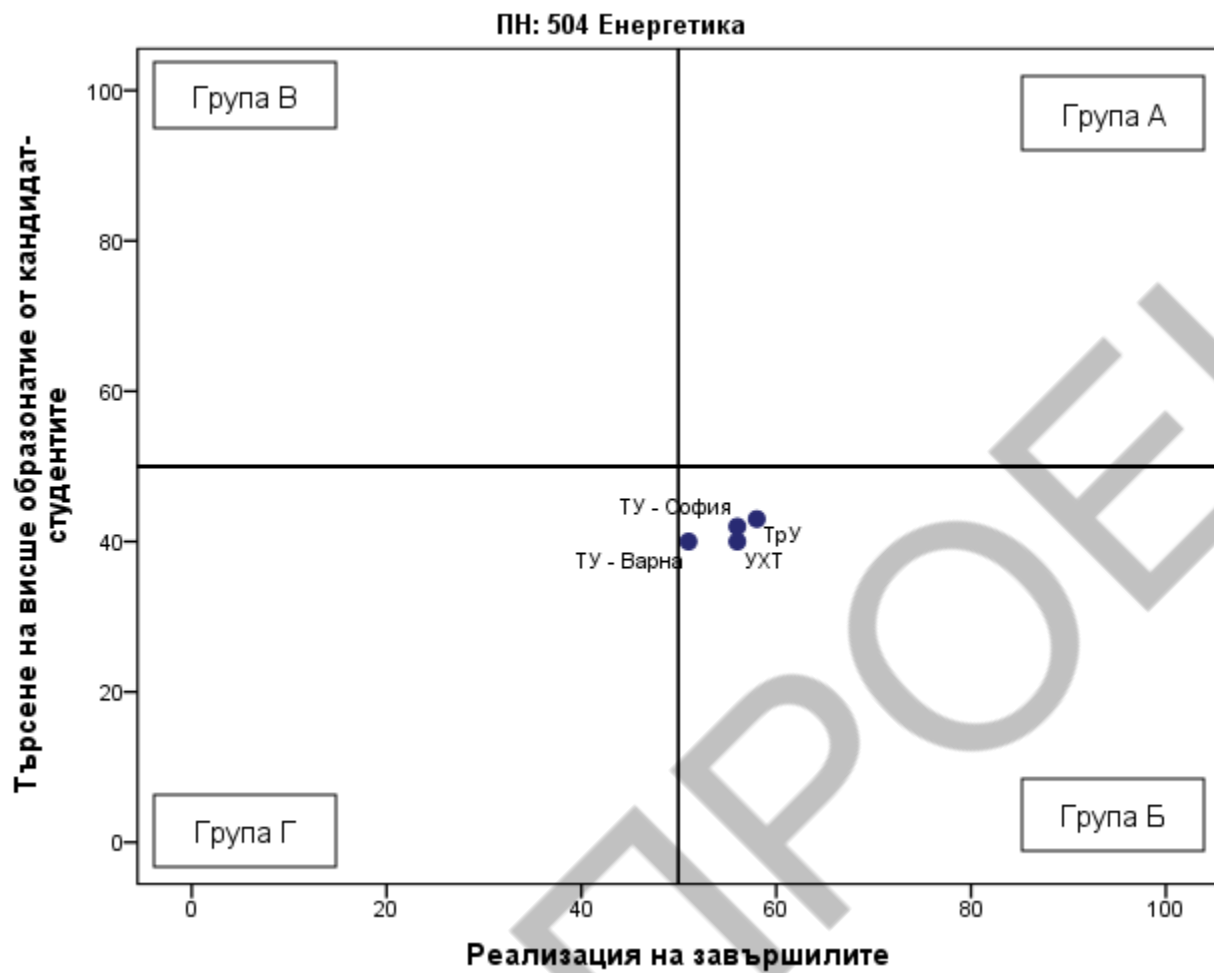


Таблица 4.14.4. Групи ВУ според търсенето на висше образование от кандидат-студентите и реализацията на завършилите

Професионално направление / специалност от регулираните професии	Висше училище	Реализация на завършилите (точки)	Търсене на висше образование от кандидат-студентите (точки)	Група на съответствие
ПН 504 Енергетика	ТрУ	58	42	Група Б
ПН 504 Енергетика	ТУ - София	56	42	Група Б
ПН 504 Енергетика	УХТ	56	36	Група Б
ПН 504 Енергетика	ТУ - Варна	51	38	Група Б
ПН 504 Енергетика	ЕПУ			Не участва в анализа поради липса на завършили или студенти

## ПН 603 Животновъдство

Таблица 4.15.1. Реализация на завършилите (ВУ подредени по точки)

Професионално направление / специалност от регулираните професии	Висше училище	Дял безработни	Осигурителен доход	Принос към осигурителната система	Приложение на придобитото висше образование и реализация по призвание	Промяна на дела на безработните	Промяна на осигурителния доход	Промяна на дела на осигурените	Промяна в приложението на придобитото висше образование и реализация по призвание	Реализация на завършилите (точки)
ПН 603 Животновъдство	ТрУ	1,8	1 613	87,9	47,5	-2,3	79,8	10,5	18,2	50
ПН 603 Животновъдство	АУ	2,6	1 632	87,9	52,9	0,4	76,7	3,4	15	45

Таблица 4.15.2. Търсене на висше образование от кандидат-студентите (ВУ подредени по точки)

Професионално направление / специалност от регулираните професии	ВУ	Среден успех от дипломата за завършено средно образование	Дял чуждестранни студенти	Дял завършили средно образование в чужбина български граждани	Дял на новоприетите студенти по ПМС 103/1993 и ПМС 228/1997	Новоприетите студенти като дял от държавната поръчка	Действащите студенти като дял от определения от НАОА капацитет	Търсене на висше образование от кандидат-студентите (точки)
ПН 603 Животновъдство	АУ	4,64	0	0,8	0	90,7	30	40
ПН 603 Животновъдство	ТрУ	4,47	0	0,4	0	100	17,1	35

Графика 4.15.3. Разпределение на ВУ според търсенето на висше образование от кандидат-студентите и реализацията на завършилите

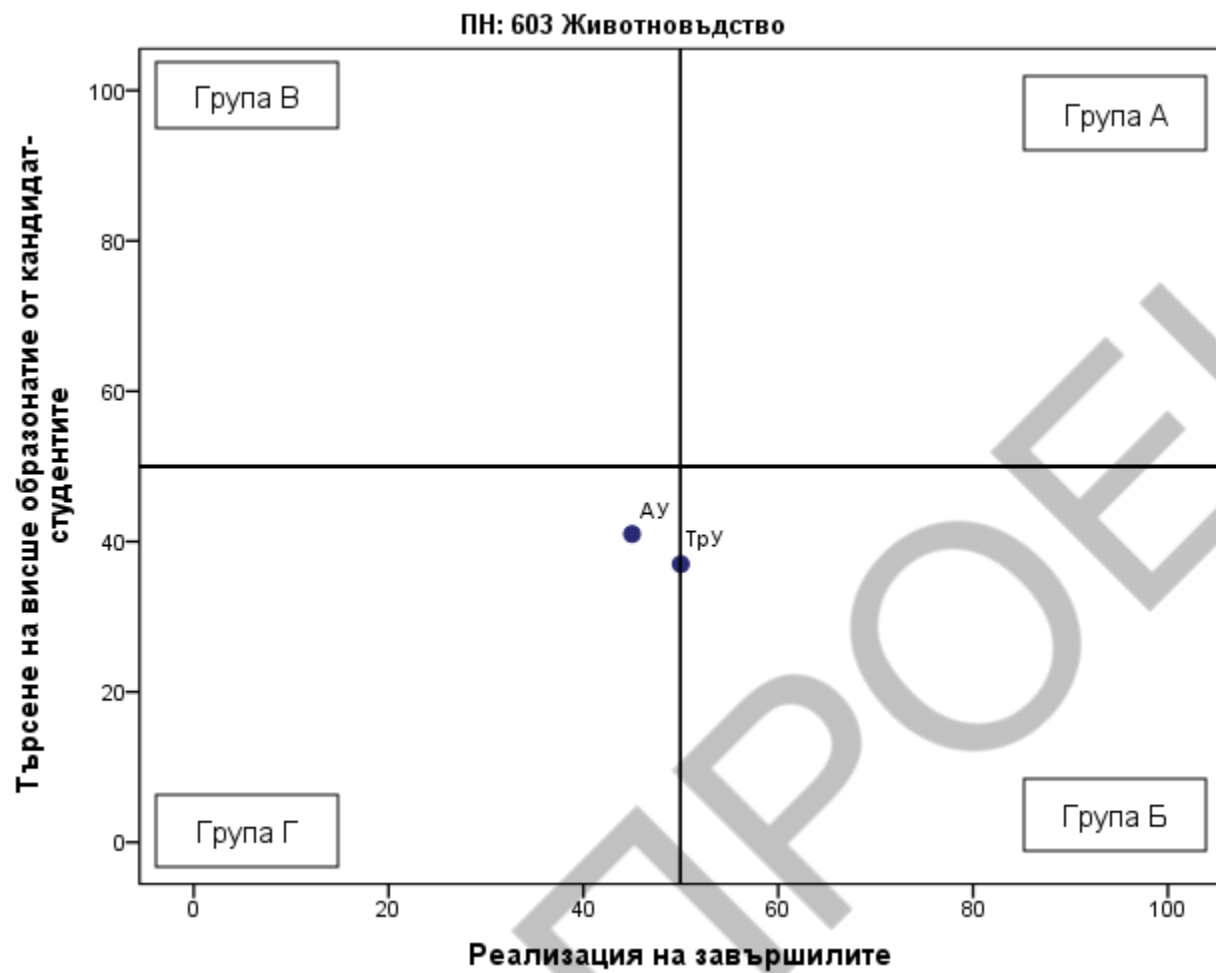


Таблица 4.15.4. Групи ВУ според търсенето на висше образование от кандидат-студентите и реализацията на завършилите

Професионално направление / специалност от регулираните професии	Висше училище	Реализация на завършилите (точки)	Търсене на висше образование от кандидат-студентите (точки)	Група на съответствие
ПН 603 Животновъдство	ТрУ	50	35	Група Б
ПН 603 Животновъдство	АУ	45	40	Група Г

ПРОЕКТ

## ПН 705 Здравни грижи

Таблица 4.16.1. Реализация на завършилите (ВУ подредени по точки)

Професионално направление / специалност от регулираните професии	Висше училище	Дял безработни	Осигурителен доход	Принос към осигурителната система	Приложение на придобитото висше образование и реализация по призвание	Промяна на дела на безработните	Промяна на осигурителния доход	Промяна на дела на осигурените	Промяна в приложението на придобитото висше образование и реализация по призвание	Реализация на завършилите (точки)
ПН 705 Здравни грижи	СУ	0,9	2 003	95,8	94,6	-0,6	79	10,1	9,6	67
ПН 705 Здравни грижи	РУ	0,8	2 046	87,3	93,5	0,8	111,2	8,2	3,8	62
ПН 705 Здравни грижи	МУ - Плевен	1	1 918	90,4	91,1	0,8	96,5	-0,4	11,1	60
ПН 705 Здравни грижи	МУ - София	1,4	1 884	89,4	77,8	-0,9	88,2	6,8	8,1	58
ПН 705 Здравни грижи	МУ - Пловдив	1,1	1 681	89	81,1	-0,8	77,7	5,6	5,7	56
ПН 705 Здравни грижи	МУ - Варна	1,2	1 659	88	78,6	0	88,1	8,6	8,2	55
ПН 705 Здравни грижи	ТрУ	1,3	1 678	82,2	87,6	-0,6	112,5	4	7,2	55
ПН 705 Здравни грижи	УАЗ	0,7	1 529	85,5	85,5	-1	69,8	1	2,5	54
ПН 705 Здравни грижи	ЮЗУ	1	1 613	92,1	88,2	-0,2	-9,9	1,7	-3,9	53



Таблица 4.16.2. Търсене на висше образование от кандидат-студентите (ВУ подредени по точки)

Професионално направление / специалност от регулираните професии	ВУ	Среден успех от дипломата за завършено средно образование	Дял чуждестранни студенти	Дял завършили средно образование в чужбина български граждани	Дял на новоприетите студенти по ПМС 103/1993 и ПМС 228/1997	Новоприетите студенти като дял от държавната поръчка	Действащите студенти като дял от определения от НАОА капацитет	Търсене на висше образование от кандидат-студентите (точки)
ПН 705 Здравни грижи	МУ - Варна	5,06	0,4	0,5	0,3	100	88,1	60
ПН 705 Здравни грижи	МУ - Пловдив	5,09	2,9	0,6	2,2	100	69,7	58
ПН 705 Здравни грижи	ЮЗУ	4,96	5,4	0,6	11,4	100	70	57
ПН 705 Здравни грижи	СУ	5,20	6,9	0	17,4	53,3	60	56
ПН 705 Здравни грижи	ТрУ	4,90	0,5	0,2	0	99,7	73,4	54
ПН 705 Здравни грижи	МУ - Плевен	5,11	0,2	0,6	0	80,6	56	53
ПН 705 Здравни грижи	МУ - София	4,87	3,5	0,4	3,5	94,4	63,5	52
ПН 705 Здравни грижи	УАЗ	4,91	2,8	0,4	6,1	79,3	65,8	52
ПН 705 Здравни грижи	РУ	4,80	0	0,7	0	86,1	66,4	49

Графика 4.16.3. Разпределение на ВУ според търсенето на висше образование от кандидат-студентите и реализацията на завършилите

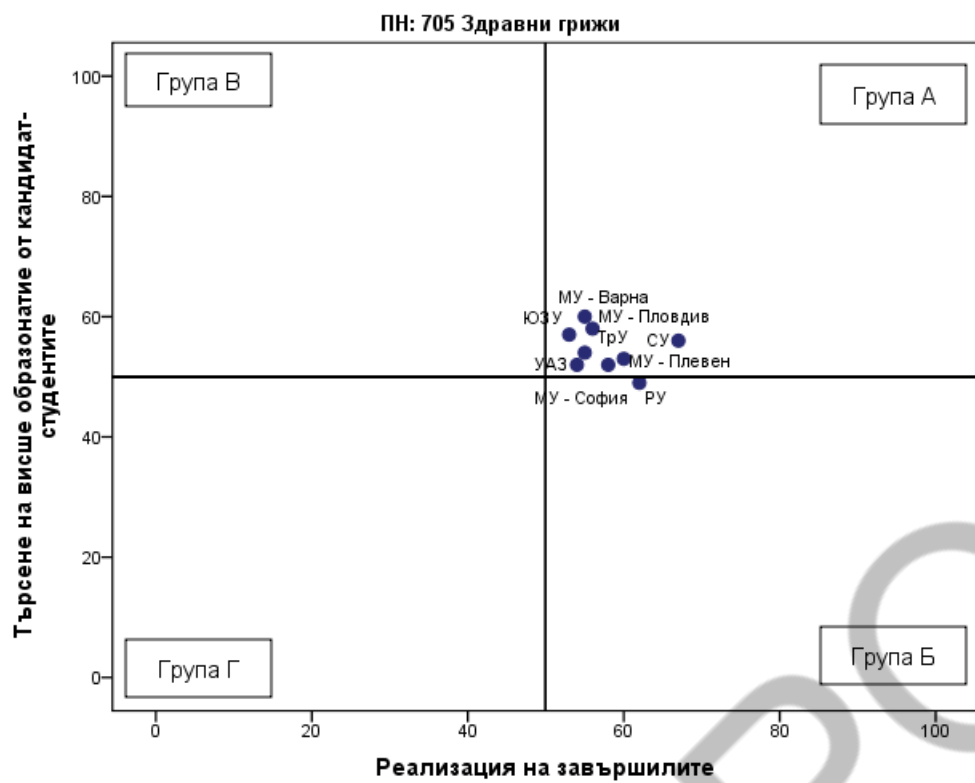


Таблица 4.16.4. Групи ВУ според търсенето на висше образование от кандидат-студентите и реализацията на завършилите

Професионално направление / специалност от регулираните професии	Висше училище	Реализация на завършилите (точки)	Търсене на висше образование от кандидат-студентите (точки)	Група на съответствие
ПН 705 Здравни грижи	СУ	67	56	Група А
ПН 705 Здравни грижи	МУ - Плевен	60	53	Група А
ПН 705 Здравни грижи	МУ - София	58	52	Група А
ПН 705 Здравни грижи	МУ - Пловдив	56	58	Група А
ПН 705 Здравни грижи	МУ - Варна	55	60	Група А
ПН 705 Здравни грижи	ТрУ	55	54	Група А
ПН 705 Здравни грижи	УАЗ	54	52	Група А
ПН 705 Здравни грижи	ЮЗУ	53	57	Група А
ПН 705 Здравни грижи	РУ	62	49	Група Б
ПН 705 Здравни грижи	НСА			Не участва в анализа поради липса на завършили или студенти

ПН 705 Здравни грижи / СРП Акушерка

Таблица 4.17.1. Реализация на завършилите (ВУ подредени по точки)

Професионално направление / специалност от регулираните професии	Висше училище	Дял безработни	Осигурителен доход	Принос към осигурителната система	Приложения на придобитото висше образование и реализация по призвание	Промяна на дела на безработните	Промяна на осигурителния доход	Промяна на дела на осигурените	Промяна в приложенията на придобитото висше образование и реализация по призвание	Реализация на завършилите (точки)
ПН 705 Здравни грижи / СРП Акушерка	МУ - София	0,7	1 937	94,6	89,5	-0,9	88,2	6,8	8,1	65
ПН 705 Здравни грижи / СРП Акушерка	МУ - Пловдив	0,6	1 879	95	92,1	-0,8	77,7	5,6	5,7	64
ПН 705 Здравни грижи / СРП Акушерка	МУ - Плевен	1,2	2 075	90,4	97,1	0,8	96,5	-0,4	11,1	62
ПН 705 Здравни грижи / СРП Акушерка	МУ - Варна	1	1 663	88,5	90,7	0	88,1	8,6	8,2	59
ПН 705 Здравни грижи / СРП Акушерка	РУ	1,3	1 931	83,1	89,8	0,8	111,2	8,2	3,8	57
ПН 705 Здравни грижи / СРП Акушерка	ЮЗУ	0	1 652	91,7	83,7	-0,2	-9,9	1,7	-3,9	55

Професионално направление / специалност от регулираните професии	Висше училище	Дял безработни	Осигурителен доход	Принос към осигурителната система	Приложение на придобитото висше образование и реализация по призвание	Промяна на дела на безработните	Промяна на осигурителния доход	Промяна на дела на осигурените	Промяна в приложението на придобитото висше образование и реализация по призвание	Реализация на завършилите (точки)
ПН 705 Здравни грижи / СРП Акушерка	ТрУ	2,4	1 535	77,2	85,4	-0,6	112,5	4	7,2	47

Таблица 4.17.2. Търсене на висше образование от кандидат-студентите (ВУ подредени по точки)

Професионално направление / специалност от регулираните професии	ВУ	Среден успех от дипломата за завършено средно образование	Дял чуждестранни студенти	Дял завършили средно образование в чужбина български граждани	Дял на новоприетите студенти по ПМС 103/1993 и ПМС 228/1997	Новоприетите студенти като дял от държавната поръчка	Действащите студенти като дял от определения от НАОА капацитет	Търсене на висше образование от кандидат-студентите (точки)
ПН 705 Здравни грижи / СРП Акушерка	МУ - Пловдив	5,02	2,4	0	0	100	68,3	56
ПН 705 Здравни грижи / СРП Акушерка	МУ - Плевен	5,18	0	0	0	100	34,5	53
ПН 705 Здравни грижи / СРП Акушерка	ЮЗУ	4,93	0	0	0	100	63,8	53
ПН 705 Здравни грижи / СРП Акушерка	МУ - Варна	4,86	0	0,4	0	100	68,8	52
ПН 705 Здравни грижи / СРП Акушерка	МУ - София	4,86	3	2,3	7,5	100	42,2	50
ПН 705 Здравни грижи / СРП Акушерка	ТрУ	4,84	0,9	0	0	97,5	49,1	48
ПН 705 Здравни грижи / СРП Акушерка	РУ	4,75	0	0	0	95	65	48

Графика 4.17.3. Разпределение на ВУ според търсенето на висше образование от кандидат-студентите и реализацията на завършилите

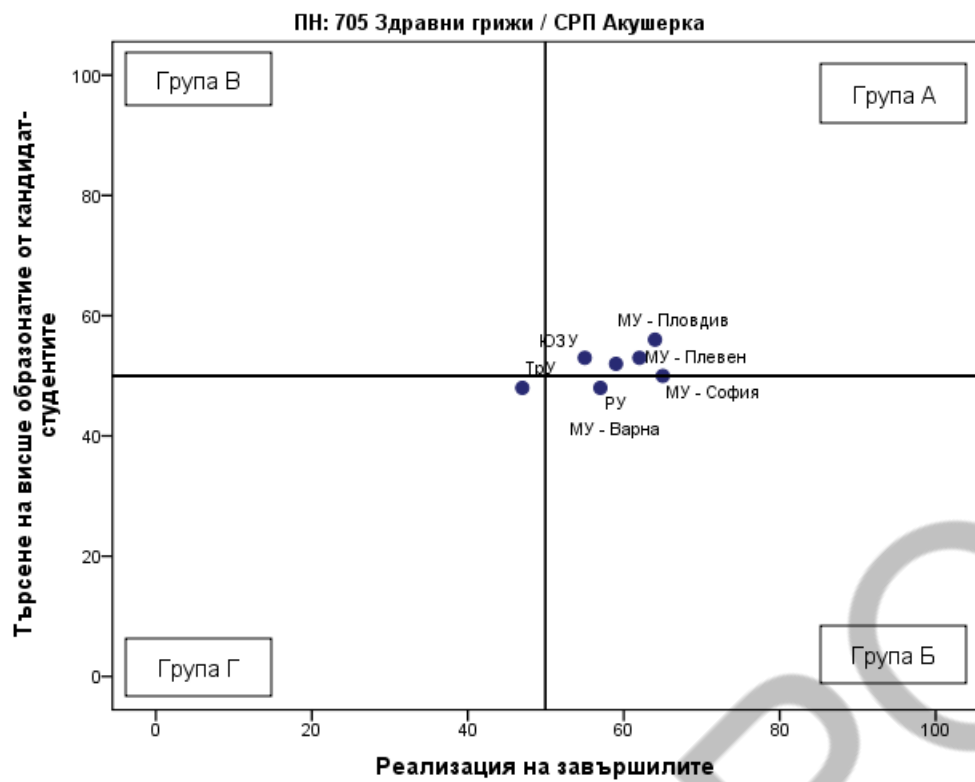


Таблица 4.17.4. Групи ВУ според търсенето на висше образование от кандидат-студентите и реализацията на завършилите

Професионално направление / специалност от регулираните професии	Висше училище	Реализация на завършилите (точки)	Търсене на висше образование от кандидат-студентите (точки)	Група на съответствие
ПН 705 Здравни грижи / СРП Акушерка	МУ - София	65	50	Група А
ПН 705 Здравни грижи / СРП Акушерка	МУ - Пловдив	64	56	Група А
ПН 705 Здравни грижи / СРП Акушерка	МУ - Плевен	62	53	Група А
ПН 705 Здравни грижи / СРП Акушерка	МУ - Варна	59	52	Група А
ПН 705 Здравни грижи / СРП Акушерка	ЮЗУ	55	53	Група А
ПН 705 Здравни грижи / СРП Акушерка	РУ	57	48	Група Б
ПН 705 Здравни грижи / СРП Акушерка	ТрУ	47	48	Група Г
ПН 705 Здравни грижи / СРП Акушерка	УАЗ			Не участва в анализа поради липса на завършили или студенти



ПН 705 Здравни грижи / СРП Зъботехник

Таблица 4.18.1. Реализация на завършилите (ВУ подредени по точки)

Професионално направление / специалност от регулираните професии	Висше училище	Дял безработни	Осигурителен доход	Принос към осигурителната система	Приложения на придобитото висше образование и реализация по призвание	Промяна на дела на безработните	Промяна на осигурителния доход	Промяна на дела на осигурените	Промяна в приложенията на придобитото висше образование и реализация по призвание	Реализация на завършилите (точки)
ПН 705 Здравни грижи / СРП Зъботехник	МУ - Варна	1,7	1 372	80	73,8	0	88,1	8,6	8,2	47
ПН 705 Здравни грижи / СРП Зъботехник	МУ - София	1,2	1 177	82	67,8	-0,9	88,2	6,8	8,1	46
ПН 705 Здравни грижи / СРП Зъботехник	МУ - Пловдив	2,2	1 006	84,7	66,3	-0,8	77,7	5,6	5,7	42

Таблица 4.18.2. Търсене на висше образование от кандидат-студентите (ВУ подредени по точки)

Професионално направление / специалност от регулираните професии	ВУ	Среден успех от дипломата за завършено средно образование	Дял чуждестранни студенти	Дял завършили средно образование в чужбина български граждани	Дял на новоприетите студенти по ПМС 103/1993 и ПМС 228/1997	Новоприетите студенти като дял от държавната поръчка	Действащите студенти като дял от определения от НАОА капацитет	Търсене на висше образование от кандидат-студентите (точки)
ПН 705 Здравни грижи / СРП Зъботехник	МУ - Пловдив	5,10	10,3	2,6	10,7	100	96,7	67
ПН 705 Здравни грижи / СРП Зъботехник	МУ - Варна	5,06	0	0	0	100	98,3	61
ПН 705 Здравни грижи / СРП Зъботехник	МУ - София	5,02	8,3	0	1,9	100	80,6	60

Графика 4.18.3. Разпределение на ВУ според търсенето на висше образование от кандидат-студентите и реализацията на завършилите

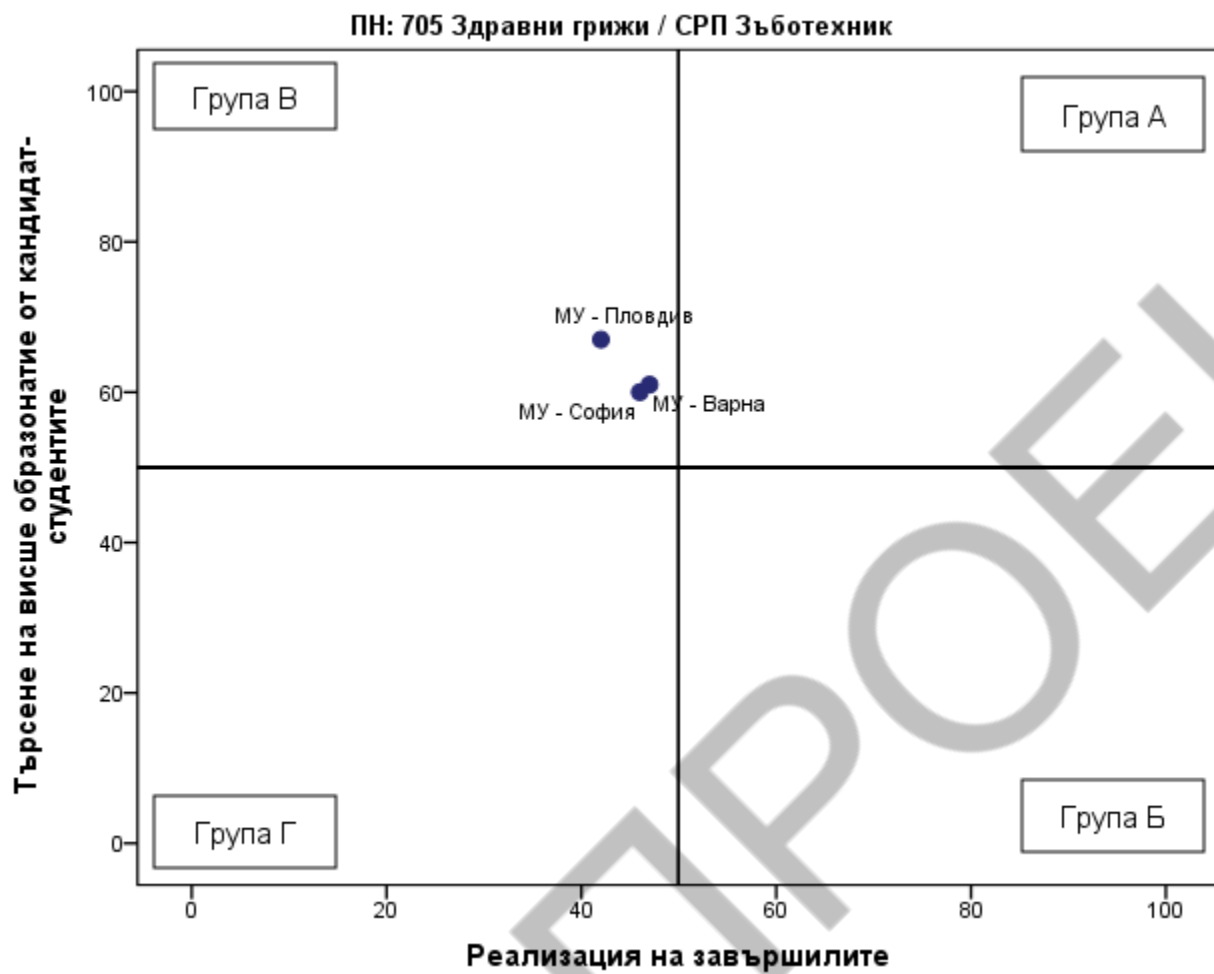


Таблица 4.18.4. Групи ВУ според търсенето на висше образование от кандидат-студентите и реализацията на завършилите

Професионално направление / специалност от регулираните професии	Висше училище	Реализация на завършилите (точки)	Търсене на висше образование от кандидат-студентите (точки)	Група на съответствие
ПН 705 Здравни грижи / СРП Зъботехник	МУ - Варна	47	61	Група В
ПН 705 Здравни грижи / СРП Зъботехник	МУ - София	46	60	Група В
ПН 705 Здравни грижи / СРП Зъботехник	МУ - Пловдив	42	67	Група В

ПН 705 Здравни грижи / СРП Инспектор по обществено здраве

Таблица 4.19.1. Реализация на завършилите (ВУ подредени по точки)

Професионално направление / специалност от регулираните професии	Висше училище	Дял безработни	Осигурителен доход	Принос към осигурителната система	Приложение на придобитото висше образование и реализация по призвание	Промяна на дела на безработните	Промяна на осигурителния доход	Промяна на дела на осигурените	Промяна в приложението на придобитото висше образование и реализация по призвание	Реализация на завършилите (точки)
ПН 705 Здравни грижи / СРП Инспектор по обществено здраве	МУ - София	3,5	1 453	90,4	45,7	-0,9	88,2	6,8	8,1	41
ПН 705 Здравни грижи / СРП Инспектор по обществено здраве	МУ - Варна	3,2	1 290	78,6	50	0	88,1	8,6	8,2	36
ПН 705 Здравни грижи / СРП Инспектор по обществено здраве	МУ - Пловдив	4,5	1 188	86	38,1	-0,8	77,7	5,6	5,7	31

Таблица 4.19.2. Търсене на висше образование от кандидат-студентите (ВУ подредени по точки)

Професионално направление / специалност от регулираните професии	ВУ	Среден успех от дипломата за завършено средно образование	Дял чуждестранни студенти	Дял завършили средно образование в чужбина български граждани	Дял на новоприетите студенти по ПМС 103/1993 и ПМС 228/1997	Новоприетите студенти като дял от държавната поръчка	Действащите студенти като дял от определения от НАОА капацитет	Търсене на висше образование от кандидат-студентите (точки)
ПН 705 Здравни грижи / СРП Инспектор по обществено здраве	МУ - Варна	4,88	0	0	0	88,9	73,3	52
ПН 705 Здравни грижи / СРП Инспектор по обществено здраве	МУ - София	4,62	6,3	0	10,7	100	53,3	47
ПН 705 Здравни грижи / СРП Инспектор по обществено здраве	МУ - Пловдив	4,88	0	0	0	95	38,9	47

Графика 4.19.3. Разпределение на ВУ според търсенето на висше образование от кандидат-студентите и реализацията на завършилите

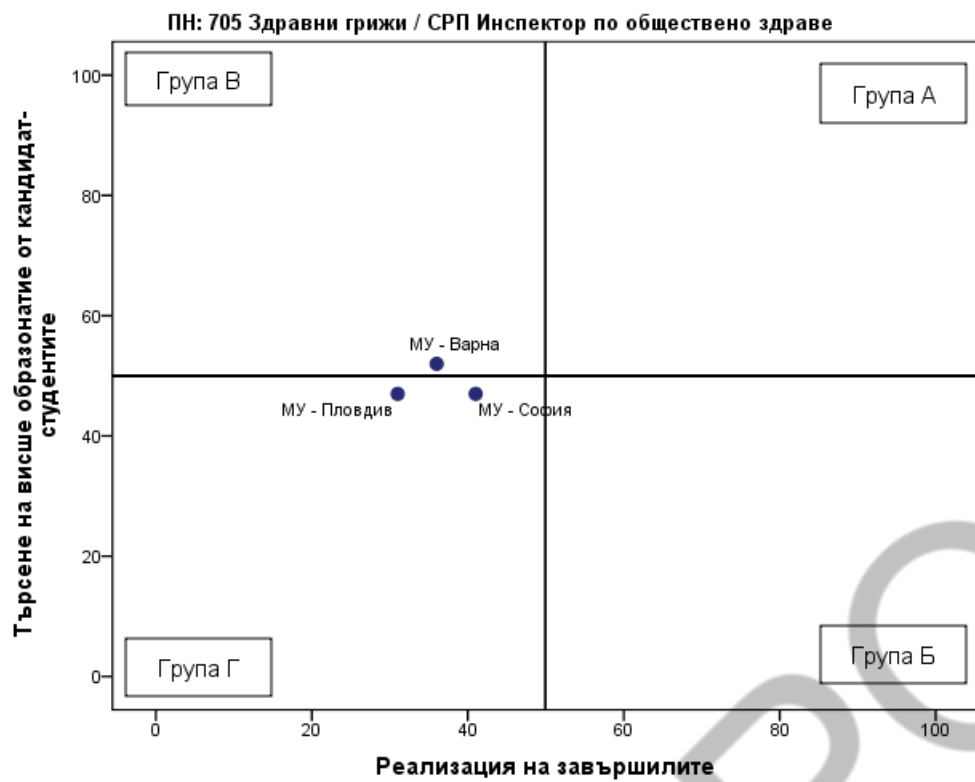


Таблица 4.19.4. Групи ВУ според търсенето на висше образование от кандидат-студентите и реализацията на завършилите

Професионално направление / специалност от регулираните професии	Висше училище	Реализация на завършилите (точки)	Търсене на висше образование от кандидат-студентите (точки)	Група на съответствие
ПН 705 Здравни грижи / СРП Инспектор по обществено здраве	МУ - Варна	36	52	Група В
ПН 705 Здравни грижи / СРП Инспектор по обществено здраве	МУ - София	41	47	Група Г
ПН 705 Здравни грижи / СРП Инспектор по обществено здраве	МУ - Пловдив	31	47	Група Г



ПН 705 Здравни грижи / СРП Лекарски асистент

Таблица 4.20.1. Реализация на завършилите (ВУ подредени по точки)

Професионално направление / специалност от регулираните професии	Висше училище	Дял безработни	Осигурителен доход	Принос към осигурителната система	Приложение на придобитото висше образование и реализация по призвание	Промяна на дела на безработните	Промяна на осигурителния доход	Промяна на дела на осигурените	Промяна в приложението на придобитото висше образование и реализация по призвание	Реализация на завършилите (точки)
ПН 705 Здравни грижи / СРП Лекарски асистент	ТрУ	0	2 333	94,3	88	-0,6	112,5	4	7,2	71
ПН 705 Здравни грижи / СРП Лекарски асистент	МУ - София	1,7	1 977	93,7	85,8	-0,9	88,2	6,8	8,1	61

Таблица 4.20.2. Търсене на висше образование от кандидат-студентите (ВУ подредени по точки)

Професионално направление / специалност от регулираните професии	ВУ	Среден успех от дипломата за завършено средно образование	Дял чуждестранни студенти	Дял завършили средно образование в чужбина български граждани	Дял на новоприетите студенти по ПМС 103/1993 и ПМС 228/1997	Новоприетите студенти като дял от държавната поръчка	Действащите студенти като дял от определения от НАОА капацитет	Търсене на висше образование от кандидат-студентите (точки)
ПН 705 Здравни грижи / СРП Лекарски асистент	ТрУ	5,04	0	1,3	0	100	63,3	55
ПН 705 Здравни грижи / СРП Лекарски асистент	МУ - София	4,82	3,3	0,6	8,8	94	65,7	52

Графика 4.20.3. Разпределение на ВУ според търсенето на висше образование от кандидат-студентите и реализацията на завършилите

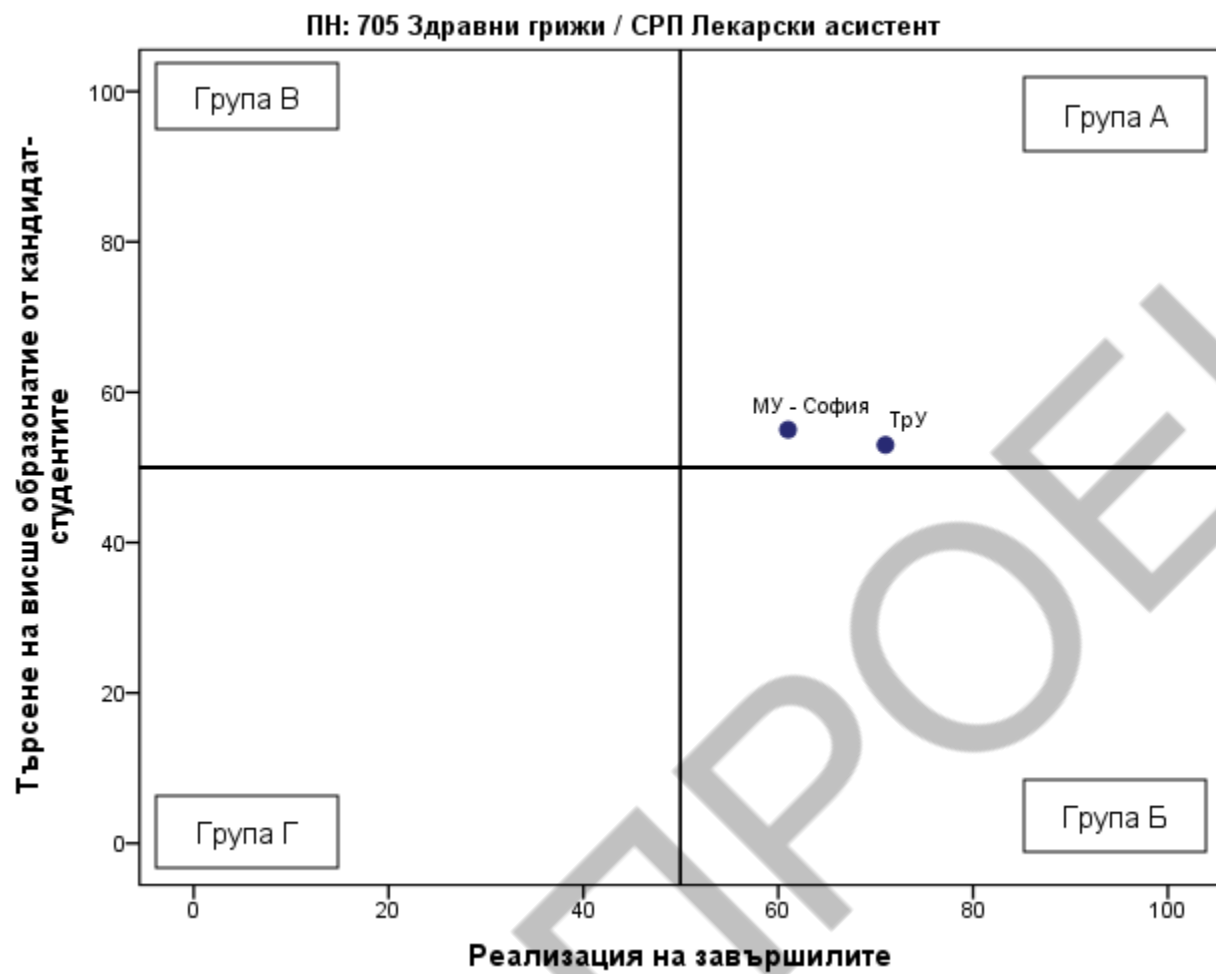


Таблица 4.20.4. Групи ВУ според търсенето на висше образование от кандидат-студентите и реализацията на завършилите

Професионално направление / специалност от регулираните професии	Висше училище	Реализация на завършилите (точки)	Търсене на висше образование от кандидат-студентите (точки)	Група на съответствие
ПН 705 Здравни грижи / СРП Лекарски асистент	ТрУ	71	55	Група А
ПН 705 Здравни грижи / СРП Лекарски асистент	МУ - София	61	52	Група А
ПН 705 Здравни грижи / СРП Лекарски асистент	УАЗ			Не участва в анализа поради липса на завършили или студенти
ПН 705 Здравни грижи / СРП Лекарски асистент	МУ - Пловдив			Не участва в анализа поради липса на завършили или студенти
ПН 705 Здравни грижи / СРП Лекарски асистент	РУ			Не участва в анализа поради липса на завършили или студенти

ПН 705 Здравни грижи / СРП Медицинска сестра

Таблица 4.21.1. Реализация на завършилите (ВУ подредени по точки)

Професионално направление / специалност от регулираните професии	Висше училище	Дял безработни	Осигурителен доход	Принос към осигурителната система	Приложение на придобитото висше образование и реализация по призвание	Промяна на дела на безработните	Промяна на осигурителния доход	Промяна на дела на осигурените	Промяна в приложението на придобитото висше образование и реализация по призвание	Реализация на завършилите (точки)
ПН 705 Здравни грижи / СРП Медицинска сестра	МУ - Пловдив	0,8	2 256	93,8	90,4	-0,8	77,7	5,6	5,7	67
ПН 705 Здравни грижи / СРП Медицинска сестра	СУ	0,9	2 003	95,8	94,6	-0,6	79	10,1	9,6	67
ПН 705 Здравни грижи / СРП Медицинска сестра	МУ - Плевен	0,4	2 130	92,8	92,2	0,4	96,5	-0,4	11,1	66
ПН 705 Здравни грижи / СРП Медицинска сестра	УАЗ	0,9	2 225	91,2	93,9	-1	69,8	1	2,5	64

Професионално направление / специалност от регулираните професии	Висше училище	Дял безработни	Осигурителен доход	Принос към осигурителната система	Приложение на придобитото висше образование и реализация по призвание	Промяна на дела на безработните	Промяна на осигурителния доход	Промяна на дела на осигурените	Промяна в приложението на придобитото висше образование и реализация по призвание	Реализация на завършилите (точки)
ПН 705 Здравни грижи / СРП Медицинска сестра	РУ	0,7	2 083	88,7	94,7	0,7	111,2	8,2	3,8	64
ПН 705 Здравни грижи / СРП Медицинска сестра	МУ - София	1,2	2 168	91	84,5	-0,9	88,2	6,8	8,1	63
ПН 705 Здравни грижи / СРП Медицинска сестра	МУ - Варна	0,8	1 934	89,8	88,1	0	88,1	8,6	8,2	62
ПН 705 Здравни грижи / СРП Медицинска сестра	Тру	1	1 841	82,6	92,3	-0,6	112,5	4	7,2	58
ПН 705 Здравни грижи / СРП Медицинска сестра	ЮЗУ	1,5	1 595	92,4	90,5	-0,2	-9,9	1,7	-3,9	51

Таблица 4.21.2. Търсене на висше образование от кандидат-студентите (ВУ подредени по точки)

Професионално направление / специалност от регулираните професии	ВУ	Среден успех от дипломата за завършено средно образование	Дял чуждестранни студенти	Дял завършили средно образование в чужбина български граждани	Дял на новоприетите студенти по ПМС 103/1993 и ПМС 228/1997	Новоприетите студенти като дял от държавната поръчка	Действащите студенти като дял от определения от НАОА капацитет	Търсене на висше образование от кандидат-студентите (точки)
ПН 705 Здравни грижи / СРП Медицинска сестра	ЮЗУ	4,97	7,7	0,9	16,3	100	73,1	59
ПН 705 Здравни грижи / СРП Медицинска сестра	УАЗ	4,90	2,1	0	6,3	100	95	59
ПН 705 Здравни грижи / СРП Медицинска сестра	МУ - Варна	4,90	0,6	0,2	0	100	93,8	57
ПН 705 Здравни грижи / СРП Медицинска сестра	МУ - Пловдив	5,02	2,6	0,3	2,5	100	71,3	57
ПН 705 Здравни грижи / СРП Медицинска сестра	СУ	5,20	6,9	0	17,4	53,3	60	56
ПН 705 Здравни грижи / СРП Медицинска сестра	ТрУ	4,85	0,6	0,3	0	100	84,8	55
ПН 705 Здравни грижи / СРП Медицинска сестра	МУ - Плевен	5,05	0	1	0	69,5	62,8	52
ПН 705 Здравни грижи / СРП Медицинска сестра	РУ	4,76	0	0,7	0	79,4	73,5	49
ПН 705 Здравни грижи / СРП Медицинска сестра	МУ - София	4,67	3,1	0,6	3,9	87	69,7	48

Графика 4.21.3. Разпределение на ВУ според търсенето на висше образование от кандидат-студентите и реализацията на завършилите

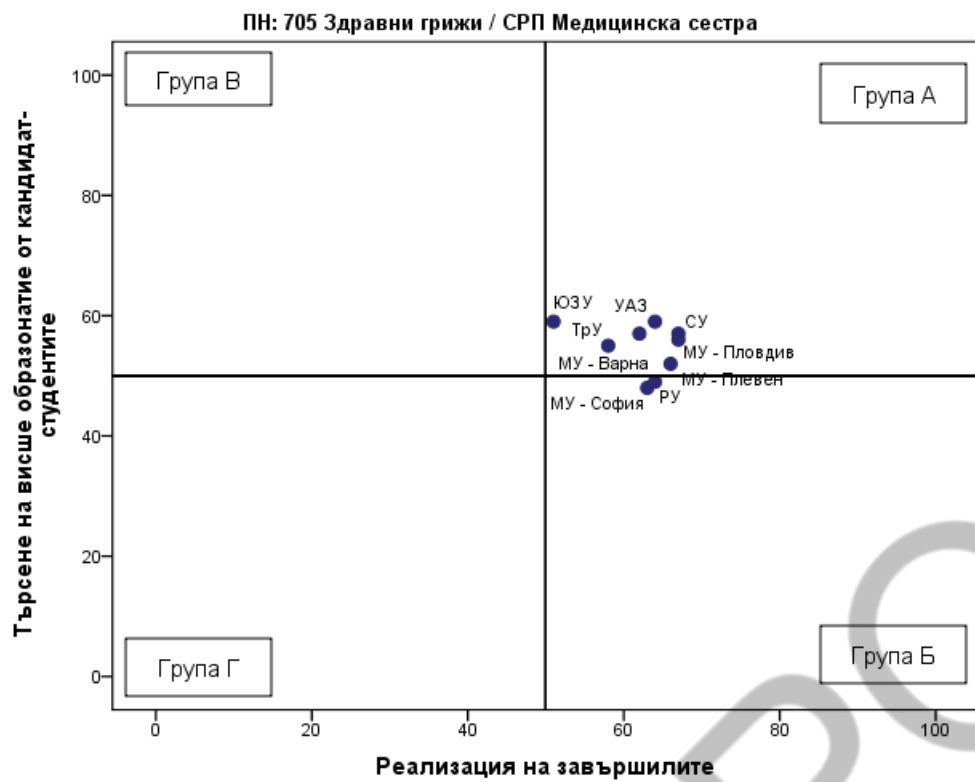


Таблица 4.21.4. Групи ВУ според търсенето на висше образование от кандидат-студентите и реализацията на завършилите

Професионално направление / специалност от регулираните професии	Висше училище	Реализация на завършилите (точки)	Търсене на висше образование от кандидат-студентите (точки)	Група на съответствие
ПН 705 Здравни грижи / СРП Медицинска сестра	МУ - Пловдив	67	57	Група А
ПН 705 Здравни грижи / СРП Медицинска сестра	СУ	67	56	Група А
ПН 705 Здравни грижи / СРП Медицинска сестра	МУ - Плевен	66	52	Група А
ПН 705 Здравни грижи / СРП Медицинска сестра	УАЗ	64	59	Група А
ПН 705 Здравни грижи / СРП Медицинска сестра	МУ - Варна	62	57	Група А
ПН 705 Здравни грижи / СРП Медицинска сестра	ТрУ	58	55	Група А
ПН 705 Здравни грижи / СРП Медицинска сестра	ЮЗУ	51	59	Група А
ПН 705 Здравни грижи / СРП Медицинска сестра	РУ	64	49	Група Б
ПН 705 Здравни грижи / СРП Медицинска сестра	МУ - София	63	48	Група Б
ПН 705 Здравни грижи / СРП Медицинска сестра	НСА			Не участва в анализа поради липса на завършили или студенти



ПН 705 Здравни грижи / СРП Медицински лаборант

Таблица 4.22.1. Реализация на завършилите (ВУ подредени по точки)

Професионално направление / специалност от регулираните професии	Висше училище	Дял безработни	Осигурителен доход	Принос към осигурителната система	Приложение на придобитото висше образование и реализация по призвание	Промяна на дела на безработните	Промяна на осигурителния доход	Промяна на дела на осигурените	Промяна в приложението на придобитото висше образование и реализация по призвание	Реализация на завършилите (точки)
ПН 705 Здравни грижи / СРП Медицински лаборант	МУ - София	0,1	2 104	91,3	81,8	-0,9	88,2	6,8	8,1	66
ПН 705 Здравни грижи / СРП Медицински лаборант	МУ - Пловдив	0,5	1 788	92,2	84,7	-0,8	77,7	5,6	5,7	61
ПН 705 Здравни грижи / СРП Медицински лаборант	ТрУ	0,2	1 613	85,3	96,5	-0,6	112,5	4	7,2	61
ПН 705 Здравни грижи / СРП Медицински лаборант	МУ - Плевен	1	1 545	89,9	93,5	0,8	96,5	-0,4	11,1	57

Професионално направление / специалност от регулираните професии	Висше училище	Дял безработни	Осигурителен доход	Принос към осигурителната система	Приложение на придобитото висше образование и реализация по призвание	Промяна на дела на безработните	Промяна на осигурителния доход	Промяна на дела на осигурените	Промяна в приложението на придобитото висше образование и реализация по призвание	Реализация на завършилите (точки)
ПН 705 Здравни грижи / СРП Медицински лаборант	МУ - Варна	1	1 681	82,8	80,2	0	88,1	8,6	8,2	54

Таблица 4.22.2. Търсене на висше образование от кандидат-студентите (ВУ подредени по точки)

Професионално направление / специалност от регулираните професии	ВУ	Среден успех от дипломата за завършено средно образование	Дял чуждестранни студенти	Дял завършили средно образование в чужбина български граждани	Дял на новоприетите студенти по ПМС 103/1993 и ПМС 228/1997	Новоприетите студенти като дял от държавната поръчка	Действащите студенти като дял от определения от НАОА капацитет	Търсене на висше образование от кандидат-студентите (точки)
ПН 705 Здравни грижи / СРП Медицински лаборант	МУ - Варна	5,32	0	1,3	0	100	96,3	67
ПН 705 Здравни грижи / СРП Медицински лаборант	МУ - Пловдив	5,18	4,8	0	3,1	100	70	61
ПН 705 Здравни грижи / СРП Медицински лаборант	МУ - София	4,94	6,6	0	2,1	100	67,2	56
ПН 705 Здравни грижи / СРП Медицински лаборант	ТрУ	5,00	0	0	0	100	65	54
ПН 705 Здравни грижи / СРП Медицински лаборант	МУ - Плевен	5,18	0	2,1	0	87	48	54

Графика 4.22.3. Разпределение на ВУ според търсенето на висше образование от кандидат-студентите и реализацията на завършилите

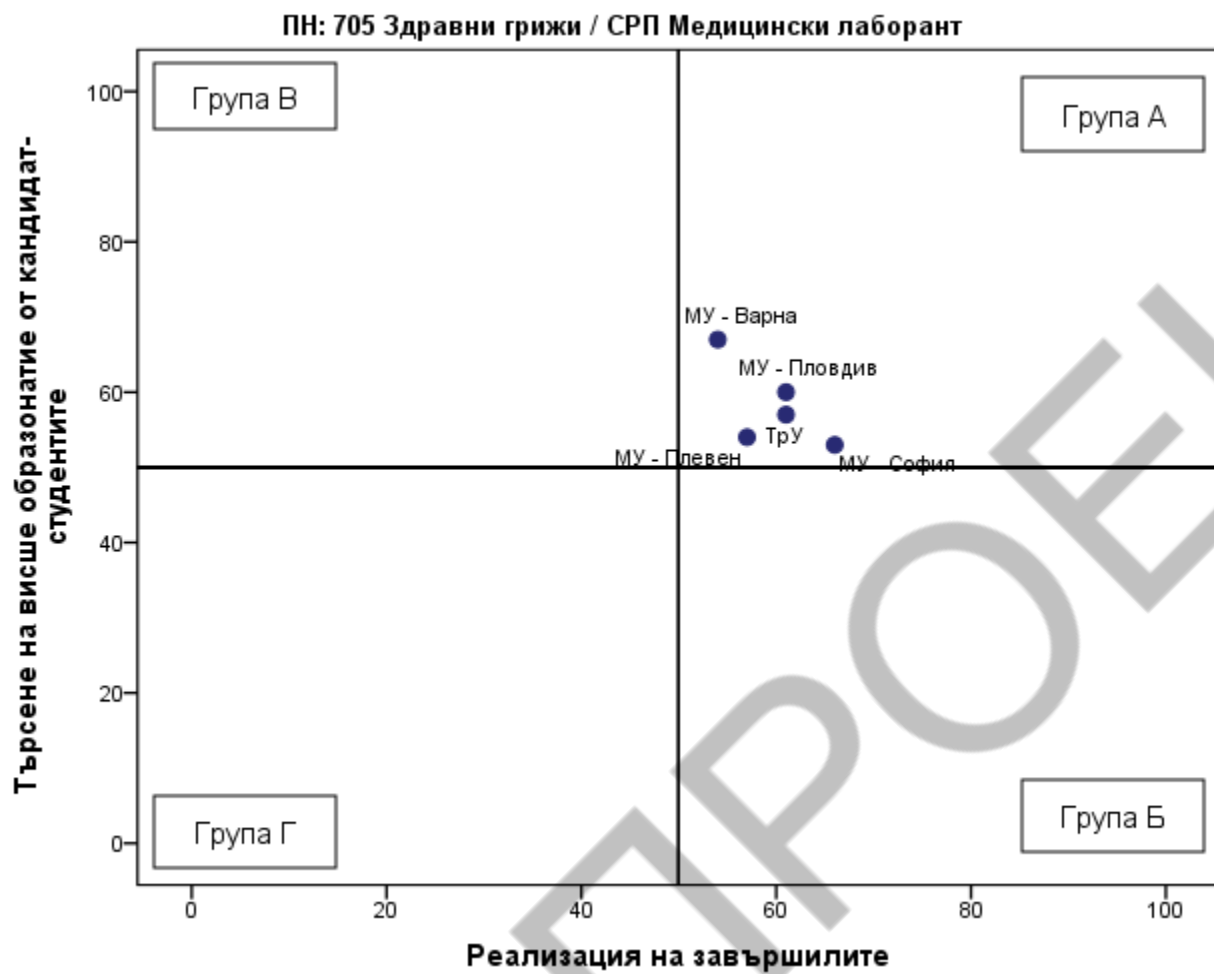


Таблица 4.22.4. Групи ВУ според търсенето на висше образование от кандидат-студентите и реализацията на завършилите

Професионално направление / специалност от регулираните професии	Висше училище	Реализация на завършилите (точки)	Търсене на висше образование от кандидат-студентите (точки)	Група на съответствие
ПН 705 Здравни грижи / СРП Медицински лаборант	МУ - София	66	56	Група А
ПН 705 Здравни грижи / СРП Медицински лаборант	МУ - Пловдив	61	61	Група А
ПН 705 Здравни грижи / СРП Медицински лаборант	ТрУ	61	54	Група А
ПН 705 Здравни грижи / СРП Медицински лаборант	МУ - Плевен	57	54	Група А
ПН 705 Здравни грижи / СРП Медицински лаборант	МУ - Варна	54	67	Група А

ПН 705 Здравни грижи / СРП Помощник-фармацевт

Таблица 4.23.1. Реализация на завършилите (ВУ подредени по точки)

Професионално направление / специалност от регулираните професии	Висше училище	Дял безработни	Осигурителен доход	Принос към осигурителната система	Приложение на придобитото висше образование и реализация по призвание	Промяна на дела на безработните	Промяна на осигурителния доход	Промяна на дела на осигурените	Промяна в приложението на придобитото висше образование и реализация по призвание	Реализация на завършилите (точки)
ПН 705 Здравни грижи / СРП Помощник-фармацевт	МУ - София	1,3	1 812	94	89,2	-0,9	88,2	6,8	8,1	62
ПН 705 Здравни грижи / СРП Помощник-фармацевт	МУ - Варна	0,7	1 380	94,3	92,9	0	88,1	8,6	8,2	60
ПН 705 Здравни грижи / СРП Помощник-фармацевт	МУ - Пловдив	0,2	1 343	90,9	89,1	-0,8	77,7	5,6	5,7	58
ПН 705 Здравни грижи / СРП Помощник-фармацевт	МУ - Плевен	1,8	1 700	88,3	96,7	0,8	96,5	-0,4	11,1	56

Таблица 4.23.2. Търсене на висше образование от кандидат-студентите (ВУ подредени по точки)

Професионално направление / специалност от регулираните професии	ВУ	Среден успех от дипломата за завършено средно образование	Дял чуждестранни студенти	Дял завършили средно образование в чужбина български граждани	Дял на новоприетите студенти по ПМС 103/1993 и ПМС 228/1997	Новоприетите студенти като дял от държавната поръчка	Действащите студенти като дял от определения от НАОА капацитет	Търсене на висше образование от кандидат-студентите (точки)
ПН 705 Здравни грижи / СРП Помощник-фармацевт	МУ - Варна	5,44	0	0	0	100	97,9	69
ПН 705 Здравни грижи / СРП Помощник-фармацевт	МУ - София	5,38	0,7	0	0	94,5	82,8	65
ПН 705 Здравни грижи / СРП Помощник-фармацевт	МУ - Плевен	5,35	0	0	0	80	78,9	62
ПН 705 Здравни грижи / СРП Помощник-фармацевт	МУ - Пловдив	5,35	0	1	0	100	67,3	62

Графика 4.23.3. Разпределение на ВУ според търсенето на висше образование от кандидат-студентите и реализацията на завършилите

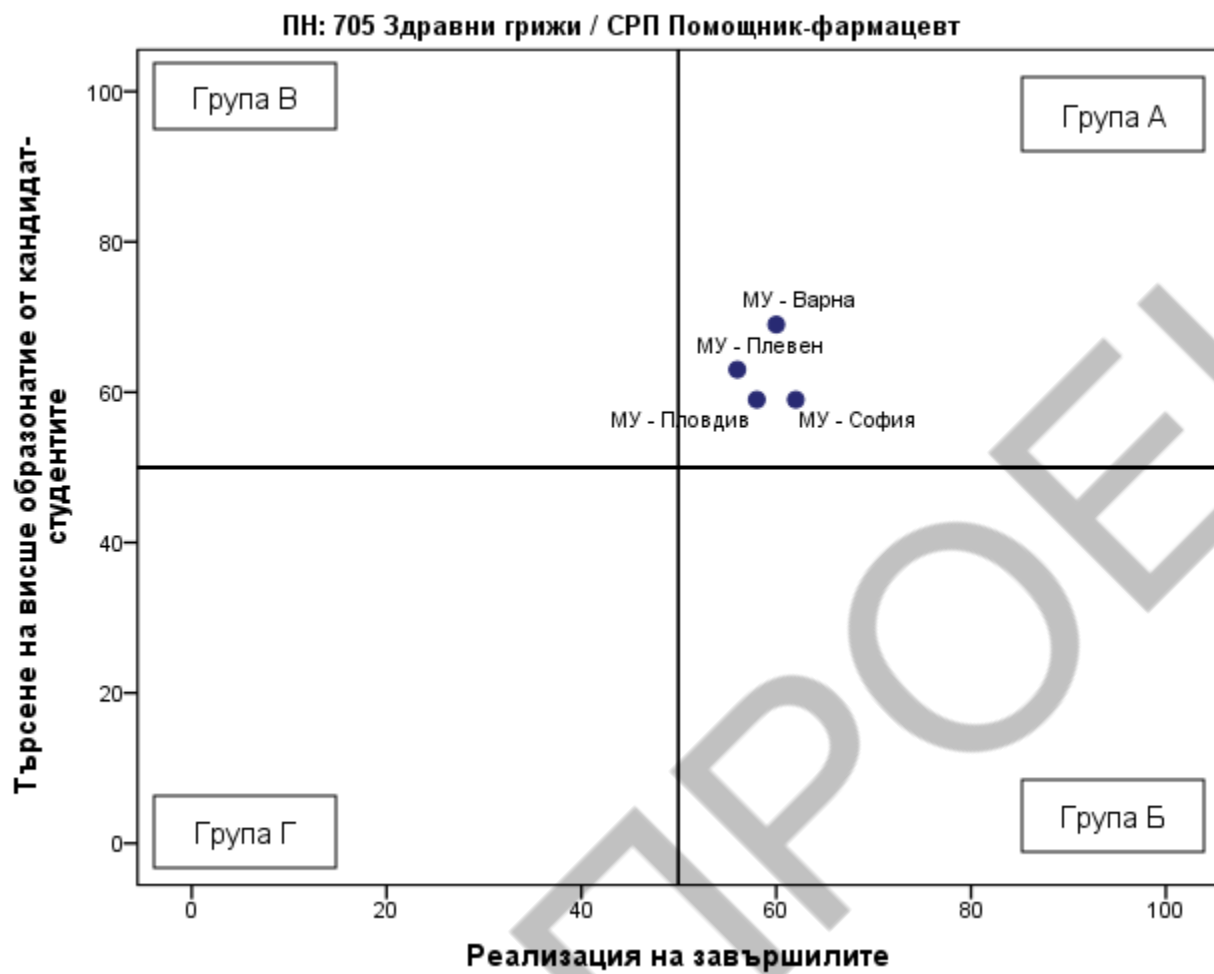




Таблица 4.23.4. Групи ВУ според търсенето на висше образование от кандидат-студентите и реализацията на завършилите

Професионално направление / специалност от регулираните професии	Висше училище	Реализация на завършилите (точки)	Търсене на висше образование от кандидат-студентите (точки)	Група на съответствие
ПН 705 Здравни грижи / СРП Помощник-фармацевт	МУ - София	62	65	Група А
ПН 705 Здравни грижи / СРП Помощник-фармацевт	МУ - Варна	60	69	Група А
ПН 705 Здравни грижи / СРП Помощник-фармацевт	МУ - Пловдив	58	62	Група А
ПН 705 Здравни грижи / СРП Помощник-фармацевт	МУ - Плевен	56	62	Група А
ПН 705 Здравни грижи / СРП Помощник-фармацевт	УАЗ			Не участва в анализа поради липса на завършили или студенти
ПН 705 Здравни грижи / СРП Помощник-фармацевт	ТрУ			Не участва в анализа поради липса на завършили или студенти

ПН 705 Здравни грижи / СРП Рентгенов лаборант

Таблица 4.24.1. Реализация на завършилите (ВУ подредени по точки)

Професионално направление / специалност от регулираните професии	Висше училище	Дял безработни	Осигурителен доход	Принос към осигурителната система	Приложение на придобитото висше образование и реализация по призвание	Промяна на дела на безработните	Промяна на осигурителния доход	Промяна на дела на осигурените	Промяна в приложението на придобитото висше образование и реализация по призвание	Реализация на завършилите (точки)
ПН 705 Здравни грижи / СРП Рентгенов лаборант	МУ - София	0,8	2 062	94,8	85,3	-0,9	88,2	6,8	8,1	65
ПН 705 Здравни грижи / СРП Рентгенов лаборант	МУ - Пловдив	0	1 852	88,5	94,4	-0,8	77,7	5,6	5,7	64
ПН 705 Здравни грижи / СРП Рентгенов лаборант	МУ - Плевен	0,9	1 921	96,3	88,5	0,8	96,5	-0,4	11,1	63
ПН 705 Здравни грижи / СРП Рентгенов лаборант	МУ - Варна	0,1	1 753	87,8	84,6	0	88,1	8,6	8,2	61

Таблица 4.24.2. Търсене на висше образование от кандидат-студентите (ВУ подредени по точки)

Професионално направление / специалност от регулираните професии	ВУ	Среден успех от дипломата за завършено средно образование	Дял чуждестранни студенти	Дял завършили средно образование в чужбина български граждани	Дял на новоприетите студенти по ПМС 103/1993 и ПМС 228/1997	Новоприетите студенти като дял от държавната поръчка	Действащите студенти като дял от определения от НАОА капацитет	Търсене на висше образование от кандидат-студентите (точки)
ПН 705 Здравни грижи / СРП Рентгенов лаборант	МУ - Пловдив	5,01	0	0	0	100	82,2	57
ПН 705 Здравни грижи / СРП Рентгенов лаборант	МУ - Варна	4,93	0	1,5	0	100	81,3	56
ПН 705 Здравни грижи / СРП Рентгенов лаборант	МУ - София	4,75	0	0	0	100	81,3	52
ПН 705 Здравни грижи / СРП Рентгенов лаборант	МУ - Плевен	4,90	0	0	0	100	56,7	51

Графика 4.24.3. Разпределение на ВУ според търсенето на висше образование от кандидат-студентите и реализацията на завършилите

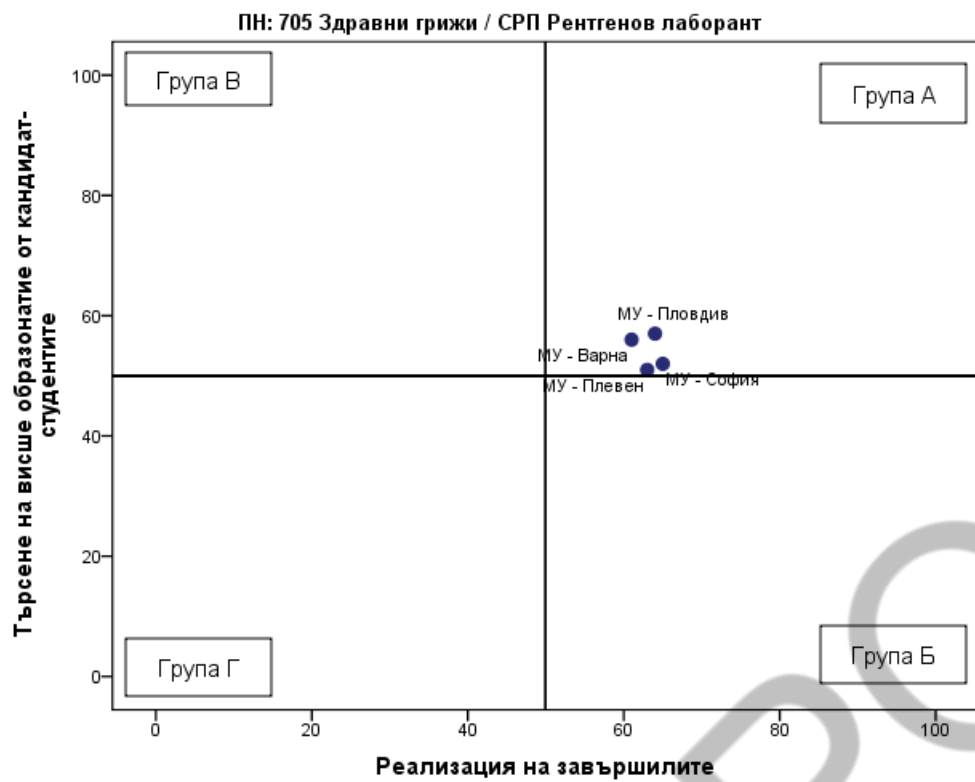


Таблица 4.24.4. Групи ВУ според търсенето на висше образование от кандидат-студентите и реализацията на завършилите

Професионално направление / специалност от регулираните професии	Висше училище	Реализация на завършилите (точки)	Търсене на висше образование от кандидат-студентите (точки)	Група на съответствие
ПН 705 Здравни грижи / СРП Рентгенов лаборант	МУ - София	65	52	Група А
ПН 705 Здравни грижи / СРП Рентгенов лаборант	МУ - Пловдив	64	57	Група А
ПН 705 Здравни грижи / СРП Рентгенов лаборант	МУ - Плевен	63	51	Група А
ПН 705 Здравни грижи / СРП Рентгенов лаборант	МУ - Варна	61	56	Група А

ПН 705 Здравни грижи / СРП Рехабилитатор

Таблица 4.25.1. Реализация на завършилите (ВУ подредени по точки)

Професионално направление / специалност от регулираните професии	Висше училище	Дял безработни	Осигурителен доход	Принос към осигурителната система	Приложения на придобитото висше образование и реализация по призвание	Промяна на дела на безработните	Промяна на осигурителния доход	Промяна на дела на осигурените	Промяна в приложенията на придобитото висше образование и реализация по призвание	Реализация на завършилите (точки)
ПН 705 Здравни грижи / СРП Рехабилитатор	МУ - София	1,1	1 615	83,2	75	-0,9	88,2	6,8	8,1	53
ПН 705 Здравни грижи / СРП Рехабилитатор	МУ - Пловдив	0,8	1 405	79,7	85	-0,8	77,7	5,6	5,7	51
ПН 705 Здравни грижи / СРП Рехабилитатор	МУ - Варна	0,8	1 330	81,9	82,6	0	88,1	8,6	8,2	51
ПН 705 Здравни грижи / СРП Рехабилитатор	ТрУ	1,8	1 219	80,4	75,4	-0,6	112,5	4	7,2	46
ПН 705 Здравни грижи / СРП Рехабилитатор	УАЗ	0,7	1 262	75	67,9	-1	69,8	1	2,5	43

Таблица 4.25.2. Търсене на висше образование от кандидат-студентите (ВУ подредени по точки)

Професионално направление / специалност от регулираните професии	ВУ	Среден успех от дипломата за завършено средно образование	Дял чуждестранни студенти	Дял завършили средно образование в чужбина български граждани	Дял на новоприетите студенти по ПМС 103/1993 и ПМС 228/1997	Новоприетите студенти като дял от държавната поръчка	Действащите студенти като дял от определения от НАОА капацитет	Търсене на висше образование от кандидат-студентите (точки)
ПН 705 Здравни грижи / СРП Рехабилитатор	УАЗ	4,85	8	2,2	9,5	100	83,3	59
ПН 705 Здравни грижи / СРП Рехабилитатор	МУ - Варна	4,97	0,9	0	0	100	95	59
ПН 705 Здравни грижи / СРП Рехабилитатор	МУ - Пловдив	4,96	6	2,1	5,1	100	66,7	57
ПН 705 Здравни грижи / СРП Рехабилитатор	МУ - София	4,79	5,2	0	2	100	76,7	54
ПН 705 Здравни грижи / СРП Рехабилитатор	ТрУ	4,73	1,2	0	0	100	61,5	48

Графика 4.25.3. Разпределение на ВУ според търсенето на висше образование от кандидат-студентите и реализацията на завършилите

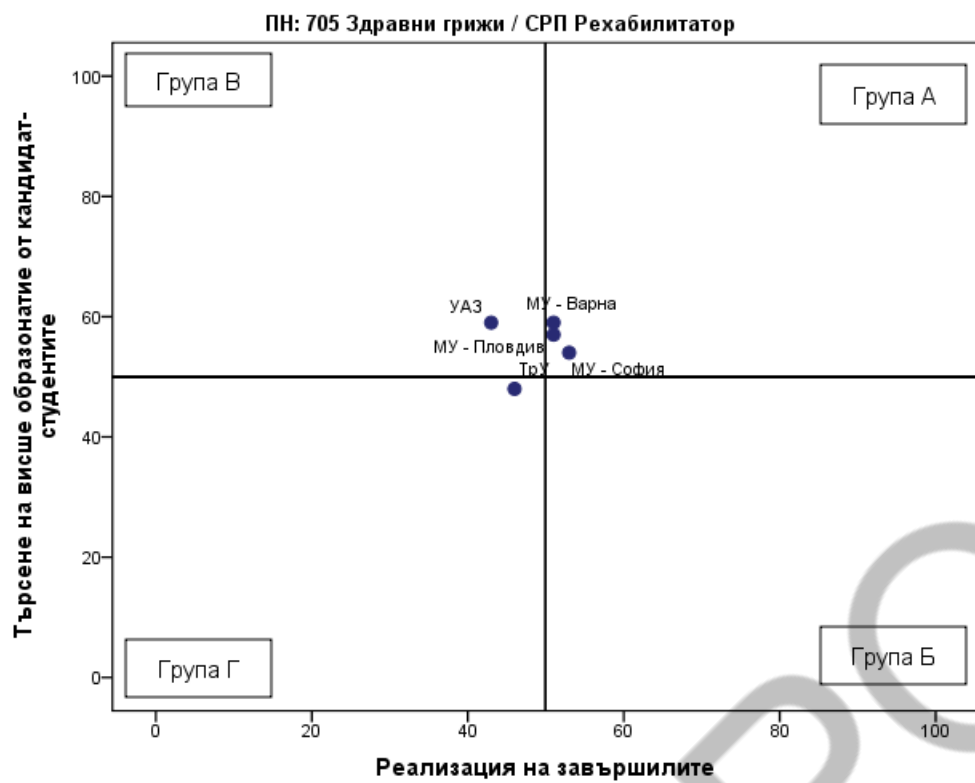




Таблица 4.25.4. Групи ВУ според търсенето на висше образование от кандидат-студентите и реализацията на завършилите

Професионално направление / специалност от регулираните професии	Висше училище	Реализация на завършилите (точки)	Търсене на висше образование от кандидат-студентите (точки)	Група на съответствие
ПН 705 Здравни грижи / СРП Рехабилитатор	МУ - София	53	54	Група А
ПН 705 Здравни грижи / СРП Рехабилитатор	МУ - Варна	51	59	Група А
ПН 705 Здравни грижи / СРП Рехабилитатор	МУ - Пловдив	51	57	Група А
ПН 705 Здравни грижи / СРП Рехабилитатор	УАЗ	43	59	Група В
ПН 705 Здравни грижи / СРП Рехабилитатор	ТрУ	46	48	Група Г

## ПН 802 Изобразително изкуство

Таблица 4.26.1. Реализация на завършилите (ВУ подредени по точки)

Професионално направление / специалност от регулираните професии	Висше училище	Дял безработни	Осигурителен доход	Принос към осигурителната система	Приложение на придобитото висше образование и реализация по призвание	Промяна на дела на безработните	Промяна на осигурителния доход	Промяна на дела на осигурените	Промяна в приложението на придобитото висше образование и реализация по призвание	Реализация на завършилите (точки)
ПН 802 Изобразително изкуство	НХА	1,2	1 691	67,6	34	-0,7	64,1	3	3,9	36
ПН 802 Изобразително изкуство	НБУ	2,5	1 730	79,3	31,5	1,3	59,1	8,8	1,9	36
ПН 802 Изобразително изкуство	ВТУ	0,7	1 395	67,8	29,8	-0,9	58,8	10,3	-1	35
ПН 802 Изобразително изкуство	ВСУ	1	1 168	71,9	25	-2,7	55,3	6,8	7,5	34
ПН 802 Изобразително изкуство	АМТИИ	1,9	1 450	66,7	25,4	-1,2	78,2	-4,9	2,2	29
ПН 802 Изобразително изкуство	СУ	3,5	1 741	72,2	30,8	1,1	76,8	1,3	-24,2	26
ПН 802 Изобразително изкуство	ЮЗУ	4,5	1 301	63,6	20	2,3	82,8	-1,5	-6,4	13

Таблица 4.26.2. Търсене на висше образование от кандидат-студентите (ВУ подредени по точки)

Професионално направление / специалност от регулираните професии	ВУ	Среден успех от дипломата за завършено средно образование	Дял чуждестранни студенти	Дял завършили средно образование в чужбина български граждани	Дял на новоприетите студенти по ПМС 103/1993 и ПМС 228/1997	Новоприетите студенти като дял от държавната поръчка	Действащите студенти като дял от определения от НАОА капацитет	Търсене на висше образование от кандидат-студентите (точки)
ПН 802 Изобразително изкуство	СУ	5,61	10,8	0	14,3	100	52	69
ПН 802 Изобразително изкуство	ЮЗУ	4,95	40	0	47,4	62,5	45	63
ПН 802 Изобразително изкуство	НБУ	5,22	0,7	0	0	0	90,1	63
ПН 802 Изобразително изкуство	НХА	5,30	5,1	0,9	2,3	100	62,5	62
ПН 802 Изобразително изкуство	АМТИИ	5,27	3,2	1,7	0	100	68,5	62
ПН 802 Изобразително изкуство	ВТУ	5,13	5,6	0,5	6,5	100	61,7	59
ПН 802 Изобразително изкуство	ВСУ	5,09	6,3	0	0	0	61,5	56

Графика 4.26.3. Разпределение на ВУ според търсенето на висше образование от кандидат-студентите и реализацията на завършилите

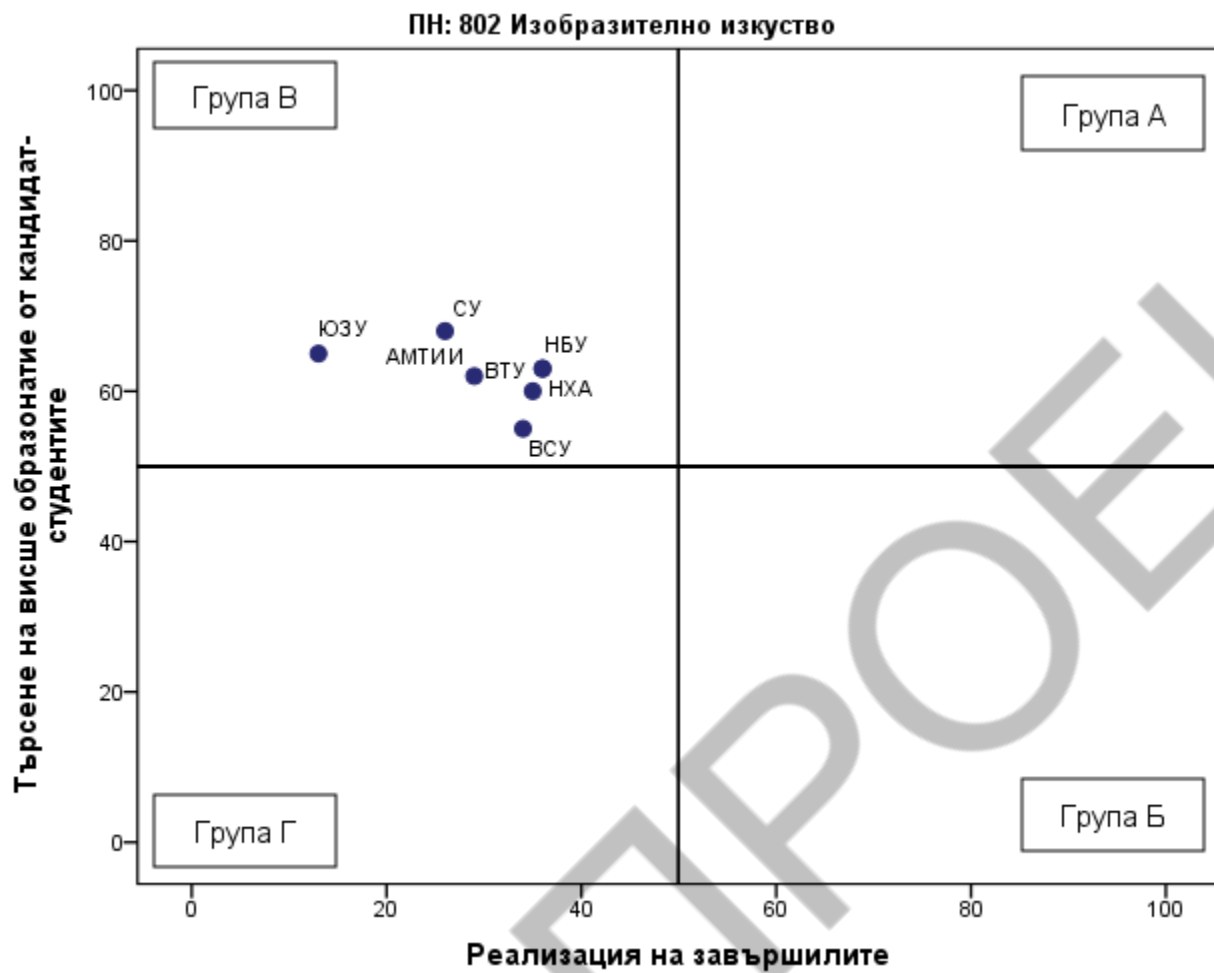


Таблица 4.26.4. Групи ВУ според търсенето на висше образование от кандидат-студентите и реализацията на завършилите

Професионално направление / специалност от регулираните професии	Висше училище	Реализация на завършилите (точки)	Търсене на висше образование от кандидат-студентите (точки)	Група на съответствие
ПН 802 Изобразително изкуство	НБУ	36	63	Група В
ПН 802 Изобразително изкуство	НХА	36	62	Група В
ПН 802 Изобразително изкуство	ВТУ	35	59	Група В
ПН 802 Изобразително изкуство	ВСУ	34	56	Група В
ПН 802 Изобразително изкуство	АМТИИ	29	62	Група В
ПН 802 Изобразително изкуство	СУ	26	69	Група В
ПН 802 Изобразително изкуство	ЮЗУ	13	63	Група В
ПН 802 Изобразително изкуство	ПУ			Не участва в анализа поради липса на завършили или студенти

ПН 308 Икономика

Таблица 4.27.1. Реализация на завършилите (ВУ подредени по точки)

Професионално направление / специалност от регулираните професии	Висше училище	Дял безработни	Осигурителен доход	Принос към осигурителната система	Приложение на придобитото висше образование и реализация по призвание	Промяна на дела на безработните	Промяна на осигурителния доход	Промяна на дела на осигурените	Промяна в приложението на придобитото висше образование и реализация по призвание	Реализация на завършилите (точки)
ПН 308 Икономика	СУ	1,5	2 750	92,4	78,2	-0,9	48,4	2,2	9,4	65
ПН 308 Икономика	АУБ	0	2 726	81,4	82,9	0	39,7	12,5	5,5	65
ПН 308 Икономика	ВУМ	1,1	2 234	83	62,8	-2,3	89	15,2	31	62
ПН 308 Икономика	ВУЗФ	1,7	2 438	87,7	66,4	-0,6	60,8	3,5	9,3	57
ПН 308 Икономика	НБУ	1,9	2 300	85	64	-0,2	59,3	2,7	16	54
ПН 308 Икономика	КМТМ	2,1	2 038	85,8	45,2	-1,4	88,3	10,3	19,8	52
ПН 308 Икономика	ВТру	1,6	2 034	90,2	41,7	-0,2	72,7	1,5	0	49
ПН 308 Икономика	МВБУ	2,1	2 025	87,9	48	-0,6	73,1	1,7	11,7	49
ПН 308 Икономика	УНСС	1,7	2 085	87,6	48,5	0,1	40,2	2,5	-4,2	47
ПН 308 Икономика	ВУАРР	2,3	1 649	86	42,2	-2,5	88,1	8,5	14,2	47
ПН 308 Икономика	ВУСИ	3,3	1 613	86,7	40,6	0	83,8	14,7	23,6	43
ПН 308 Икономика	СА	2,6	1 736	85	41,2	-0,6	75,9	5	6,7	42

Професионално направление / специалност от регулираните професии	Висше училище	Дял безработни	Осигурителен доход	Принос към осигурителната система	Приложение на придобитото висше образование и реализация по призвание	Промяна на дела на безработните	Промяна на осигурителния доход	Промяна на дела на осигурените	Промяна в приложението на придобитото висше образование и реализация по призвание	Реализация на завършилите (точки)
ПН 308 Икономика	ВСУ	3,2	1 837	83	49,5	0	87,6	3,1	14,5	42
ПН 308 Икономика	ПУ	3	1 656	86,9	39,7	-0,3	57,9	4,7	5,1	40
ПН 308 Икономика	ТрУ	2,6	1 559	88,2	28,1	-0,7	80,7	7,5	2,1	40
ПН 308 Икономика	АУ	2,5	1 569	83,6	36,7	-1,3	69,9	3,7	0,6	39
ПН 308 Икономика	БСУ	3,5	1 599	81,6	45,4	0,6	75,7	3,2	13,5	37
ПН 308 Икономика	ИУ - Варна	2,8	1 572	82,5	35,6	0,2	59	2,6	3	36
ПН 308 Икономика	УАЗ	3,5	1 566	83,8	35,8	0,2	63	7,1	10,3	36
ПН 308 Икономика	ВТУ	3,4	1 539	85,6	38	0,4	53,8	4	1,9	35
ПН 308 Икономика	ЮЗУ	4,4	1 555	84,1	41,9	-0,5	65,4	3,8	2	33
ПН 308 Икономика	ШУ	3,8	1 509	82,8	41,2	0,3	65,2	0,6	5,2	33
ПН 308 Икономика	РУ	3,6	1 423	82,5	31,3	0,3	53,6	6,8	7,3	32

Таблица 4.27.2. Търсене на висше образование от кандидат-студентите (ВУ подредени по точки)

Професионално направление / специалност от регулираните професии	ВУ	Среден успех от дипломата за завършено средно образование	Дял чуждестранни студенти	Дял завършили средно образование в чужбина български граждани	Дял на новоприетите студенти по ПМС 103/1993 и ПМС 228/1997	Новоприетите студенти като дял от държавната поръчка	Действащите студенти като дял от определения от НАОА капацитет	Търсене на висше образование от кандидат-студентите (точки)
ПН 308 Икономика	СУ	5,53	6	2,2	3,5	92,1	74,6	69
ПН 308 Икономика	АУБ	5,69	21,6	0	0	0	18,5	68
ПН 308 Икономика	ПУ	5,15	1,5	0,1	1,2	100	59,2	57
ПН 308 Икономика	УНСС	5,11	2,5	0,3	1,5	100	52,7	55
ПН 308 Икономика	КМТМ	4,61	52,7	1,9	0	0	18,3	54
ПН 308 Икономика	ИУ - Варна	5,12	4,1	0,6	2,9	100	28,3	52
ПН 308 Икономика	ЮЗУ	5,07	8,3	0,8	6,7	100	22,7	52
ПН 308 Икономика	НБУ	5,20	0,6	1,1	0	0	36,1	51
ПН 308 Икономика	ВУЗФ	5,12	5,9	1,6	0	0	29	50
ПН 308 Икономика	ВТУ	4,97	0,9	0,1	1,7	98,4	26,1	47
ПН 308 Икономика	РУ	5,04	0,9	0	0	80	21,8	46
ПН 308 Икономика	ТрУ	4,68	1,2	0	1,3	100	41,2	44
ПН 308 Икономика	СА	4,66	0,8	2,4	0,2	99,7	30	43
ПН 308 Икономика	ВСУ	4,83	6,7	2	0	0	15,4	40
ПН 308 Икономика	ВТрУ	4,62	4,6	1,2	3,3	76,9	24,3	39
ПН 308 Икономика	МВБУ	4,78	1,3	1,6	0	0	19	38
ПН 308 Икономика	АУ	4,71	4	1,1	0,8	0	57,5	38
ПН 308 Икономика	ВУСИ	4,73	0,6	2,5	0	0	23,1	37
ПН 308 Икономика	ВУАРР	4,60	0,7	1	0	0	36,3	36
ПН 308 Икономика	БСУ	4,81	4,8	0	0	0	6,6	36
ПН 308 Икономика	УАЗ	4,60	0	0	0	0	51,5	33
ПН 308 Икономика	ВУМ	4,64	0	3,3	0	0	13,6	33
ПН 308 Икономика	ШУ	4,65	0	0	0	0	15	28



Графика 4.27.3. Разпределение на ВУ според търсенето на висше образование от кандидат-студентите и реализацията на завършилите

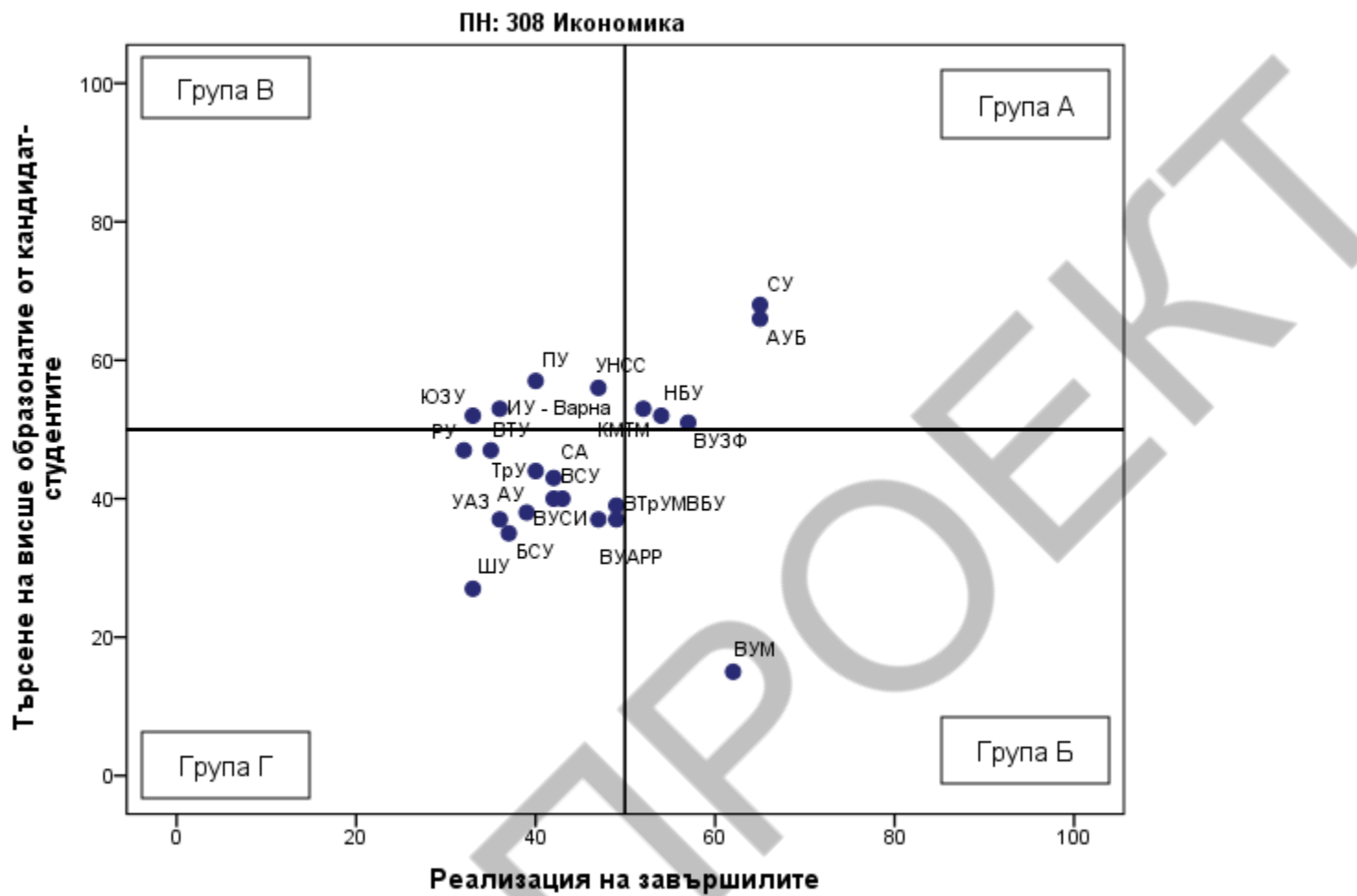


Таблица 4.27.4. Групи ВУ според търсенето на висше образование от кандидат-студентите и реализацията на завършилите

Професионално направление / специалност от регулираните професии	Висше училище	Реализация на завършилите (точки)	Търсене на висше образование от кандидат-студентите (точки)	Група на съответствие
ПН 308 Икономика	СУ	65	69	Група А
ПН 308 Икономика	АУБ	65	68	Група А
ПН 308 Икономика	ВУЗФ	57	50	Група А
ПН 308 Икономика	НБУ	54	51	Група А
ПН 308 Икономика	КМТМ	52	54	Група А
ПН 308 Икономика	ВУМ	62	33	Група Б
ПН 308 Икономика	УНСС	47	55	Група В
ПН 308 Икономика	ПУ	40	57	Група В
ПН 308 Икономика	ИУ - Варна	36	52	Група В
ПН 308 Икономика	ЮЗУ	33	52	Група В
ПН 308 Икономика	ВТрУ	49	39	Група Г
ПН 308 Икономика	МВБУ	49	38	Група Г
ПН 308 Икономика	ВУАРР	47	36	Група Г
ПН 308 Икономика	ВУСИ	43	37	Група Г
ПН 308 Икономика	СА	42	43	Група Г
ПН 308 Икономика	ВСУ	42	40	Група Г
ПН 308 Икономика	ТрУ	40	44	Група Г
ПН 308 Икономика	АУ	39	38	Група Г
ПН 308 Икономика	БСУ	37	36	Група Г
ПН 308 Икономика	УАЗ	36	33	Група Г
ПН 308 Икономика	ВТУ	35	47	Група Г
ПН 308 Икономика	ШУ	33	28	Група Г
ПН 308 Икономика	РУ	32	46	Група Г
ПН 308 Икономика	ТУ - Габрово			Не участва в анализа поради липса на завършили или студенти
ПН 308 Икономика	УХТ			Не участва в анализа поради липса на завършили или студенти

ПН 406 Информатика и компютърни науки

Таблица 4.28.1. Реализация на завършилите (ВУ подредени по точки)

Професионално направление / специалност от регулираните професии	Висше училище	Дял безработни	Осигурителен доход	Принос към осигурителната система	Приложение на придобитото висше образование и реализация по призвание	Промяна на дела на безработните	Промяна на осигурителния доход	Промяна на дела на осигурените	Промяна в приложението на придобитото висше образование и реализация по призвание	Реализация на завършилите (точки)
ПН 406 Информатика и компютърни науки	СУ	0,4	3 208	93,1	96,1	-0,9	40,6	4,1	2,7	75
ПН 406 Информатика и компютърни науки	АУБ	0	2 995	90,4	95,4	0	51,1	6,8	20,1	75
ПН 406 Информатика и компютърни науки	НБУ	1,5	2 990	87,9	86,2	-0,2	50	4,8	10,8	66
ПН 406 Информатика и компютърни науки	УНИБИТ	1,6	2 580	89,9	72,8	-0,3	61	2,7	8,9	61
ПН 406 Информатика и компютърни науки	ВСУ	1,4	2 380	79,5	72,6	-1,8	85,3	9,1	20	59
ПН 406 Информатика и компютърни науки	БСУ	1,4	2 235	81,3	66,1	-0,1	80,8	11	16,1	56

Професионално направление / специалност от регулираните професии	Висше училище	Дял безработни	Осигурителен доход	Принос към осигурителната система	Приложение на придобитото висше образование и реализация по призвание	Промяна на дела на безработните	Промяна на осигурителния доход	Промяна на дела на осигурените	Промяна в приложението на придобитото висше образование и реализация по призвание	Реализация на завършилите (точки)
ПН 406 Информатика и компютърни науки	ВТУ	2,2	2 156	87,5	70,7	-0,5	66,8	6,2	15,1	55
ПН 406 Информатика и компютърни науки	ПУ	2	2 176	84,7	60,5	-0,4	63	4	7,9	51
ПН 406 Информатика и компютърни науки	ИУ - Варна	1,8	2 185	82	60,3	-0,5	61,5	6,4	3,9	50
ПН 406 Информатика и компютърни науки	РУ	3,8	2 039	80,1	52,5	-0,2	93	2,5	15,9	42
ПН 406 Информатика и компютърни науки	ШУ	3,1	1 689	78,5	45,1	-0,2	74,6	4,7	8	38
ПН 406 Информатика и компютърни науки	ЮЗУ	3,1	1 825	75,5	47,6	0,2	67,4	3,9	8,9	37

Професионално направление / специалност от регулираните професии	Висше училище	Дял безработни	Осигурителен доход	Принос към осигурителната система	Приложение на придобитото висше образование и реализация по призвание	Промяна на дела на безработните	Промяна на осигурителния доход	Промяна на дела на осигурените	Промяна в приложението на придобитото висше образование и реализация по призвание	Реализация на завършилите (точки)
ПН 406 Информатика и компютърни науки	ТУ - София	0	2 637	91,5	86					Не участва в анализа поради липса на данни по индикатори

Таблица 4.28.2. Търсене на висше образование от кандидат-студентите (ВУ подредени по точки)

Професионално направление / специалност от регулираните професии	ВУ	Среден успех от дипломата за завършено средно образование	Дял чуждестранни студенти	Дял завършили средно образование в чужбина български граждани	Дял на новоприетите студенти по ПМС 103/1993 и ПМС 228/1997	Новоприетите студенти като дял от държавната поръчка	Действащите студенти като дял от определения от НАОА капацитет	Търсене на висше образование от кандидат-студентите (точки)
ПН 406 Информатика и компютърни науки	АУБ	5,58	49,4	11,4	0	0	43,5	90
ПН 406 Информатика и компютърни науки	СУ	5,75	3,4	0,3	2,4	85,1	55,9	68
ПН 406 Информатика и компютърни науки	ПУ	5,37	3,6	0,2	2,3	98,6	65,2	63
ПН 406 Информатика и компютърни науки	ИУ - Варна	5,08	5,5	0,4	2,3	100	76,8	60
ПН 406 Информатика и компютърни науки	УНИБИТ	5,11	5,9	0,8	1,4	100	64,2	59
ПН 406 Информатика и компютърни науки	НБУ	5,31	1,1	0,7	0	0	59,4	59
ПН 406 Информатика и компютърни науки	ЮЗУ	4,98	27,3	4,2	28,6	52,9	22	55
ПН 406 Информатика и компютърни науки	ВТУ	5,17	3,3	0	4,5	95,7	36,8	54
ПН 406 Информатика и компютърни науки	ВСУ	4,88	16,8	1,7	0	0	47,7	53
ПН 406 Информатика и компютърни науки	БСУ	5,17	5,9	0	0	0	11,2	47
ПН 406 Информатика и компютърни науки	РУ	5,09	6,2	1	18,2	38,2	23,3	46
ПН 406 Информатика и компютърни науки	ШУ	4,68	1,5	0,5	4,2	62,7	26,7	38

Професионално направление / специалност от регулираните професии	ВУ	Среден успех от дипломата за завършено средно образование	Дял чуждестранни студенти	Дял завършили средно образование в чужбина български граждани	Дял на новоприетите студенти по ПМС 103/1993 и ПМС 228/1997	Новоприетите студенти като дял от държавната поръчка	Действащите студенти като дял от определения от НАОА капацитет	Търсене на висше образование от кандидат-студентите (точки)
ПН 406 Информатика и компютърни науки	ТУ - София	5,53	2,7	0	0	100	77,4	Не участва в анализа поради липса на данни по индикатори

Графика 4.28.3. Разпределение на ВУ според търсенето на висше образование от кандидат-студентите и реализацията на завършилите

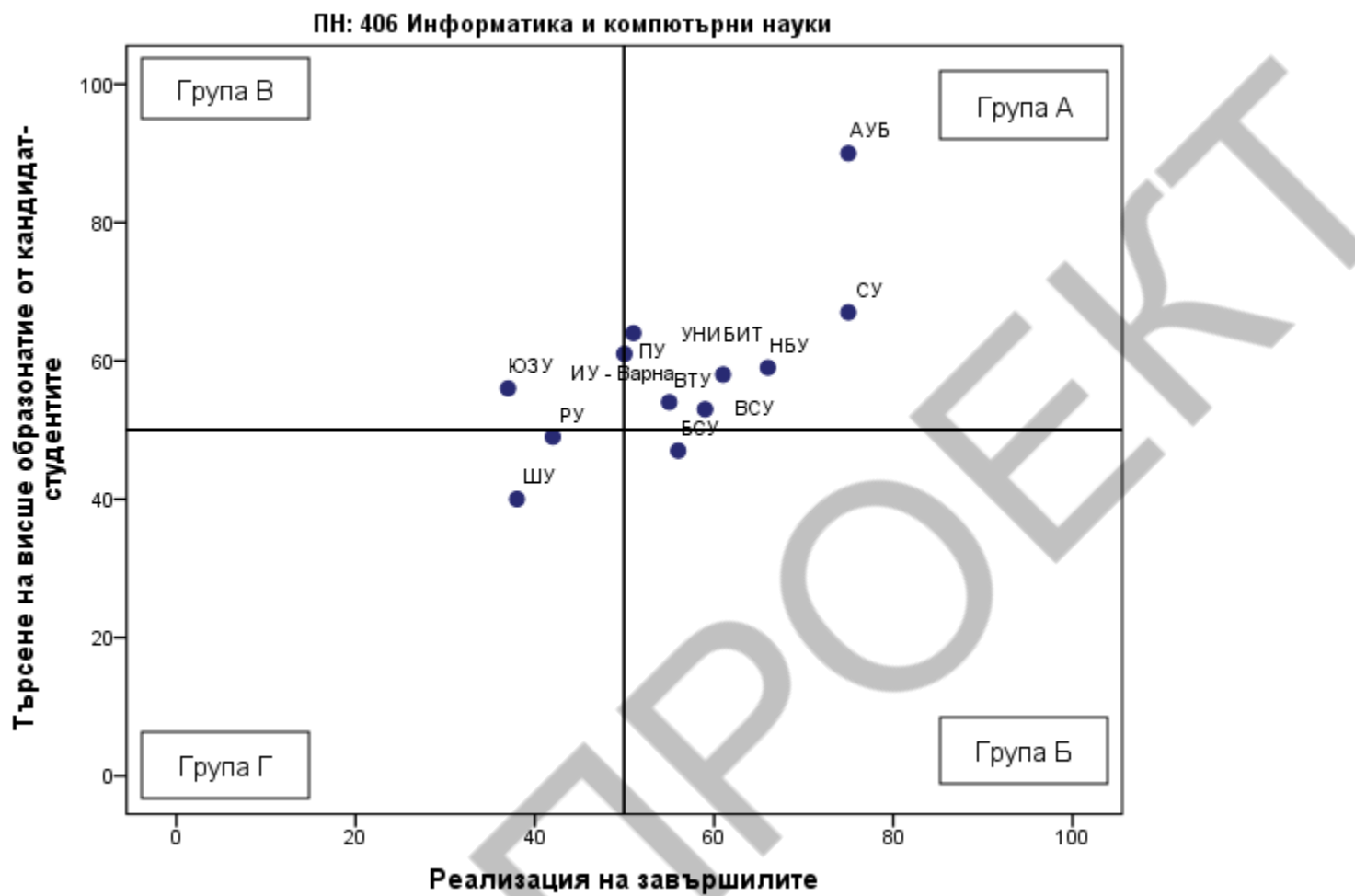




Таблица 4.28.4. Групи ВУ според търсенето на висше образование от кандидат-студентите и реализацията на завършилите

Професионално направление / специалност от регулираните професии	Висше училище	Реализация на завършилите (точки)	Търсене на висше образование от кандидат-студентите (точки)	Група на съответствие
ПН 406 Информатика и компютърни науки	АУБ	75	90	Група А
ПН 406 Информатика и компютърни науки	СУ	75	68	Група А
ПН 406 Информатика и компютърни науки	НБУ	66	59	Група А
ПН 406 Информатика и компютърни науки	УНИБИТ	61	59	Група А
ПН 406 Информатика и компютърни науки	ВСУ	59	53	Група А
ПН 406 Информатика и компютърни науки	ВТУ	55	54	Група А
ПН 406 Информатика и компютърни науки	ПУ	51	63	Група А
ПН 406 Информатика и компютърни науки	ИУ - Варна	50	60	Група А
ПН 406 Информатика и компютърни науки	БСУ	56	47	Група Б
ПН 406 Информатика и компютърни науки	ЮЗУ	37	55	Група В
ПН 406 Информатика и компютърни науки	РУ	42	46	Група Г
ПН 406 Информатика и компютърни науки	ШУ	38	38	Група Г
ПН 406 Информатика и компютърни науки	ВУМ			Не участва в анализа поради липса на завършили или студенти
ПН 406 Информатика и компютърни науки	ЕПУ			Не участва в анализа поради липса на завършили или студенти
ПН 406 Информатика и компютърни науки	ТрУ			Не участва в анализа поради липса на завършили или студенти
ПН 406 Информатика и компютърни науки	ТУ - София			Не участва в анализа поради липса на данни по индикатори

ПН 202 История и археология

Таблица 4.29.1. Реализация на завършилите (ВУ подредени по точки)

Професионално направление / специалност от регулираните професии	Висше училище	Дял безработни	Осигурителен доход	Принос към осигурителната система	Приложение на придобитото висше образование и реализация по призвание	Промяна на дела на безработните	Промяна на осигурителния доход	Промяна на дела на осигурените	Промяна в приложението на придобитото висше образование и реализация по призвание	Реализация на завършилите (точки)
ПН 202 История и археология	ПУ	3,2	1 637	86,7	55,7	-2,5	81,9	15,8	7,2	47
ПН 202 История и археология	СУ	2,3	1 880	79,6	63,5	0,2	81,6	5,6	19,4	47
ПН 202 История и археология	ШУ	2,5	1 638	83,2	47	-2,8	89,8	12,2	9,9	46
ПН 202 История и археология	ВТУ	4,2	1 667	83,5	67,9	0,6	97,2	15,5	15,1	44
ПН 202 История и археология	ЮЗУ	5,2	1 877	80,7	52,7	0,8	115,5	4,9	19,1	37
ПН 202 История и археология	УНИБИТ	1,6	1 923	87,9	54,4					Не участва в анализа поради липса на данни по индикатори

Таблица 4.29.2. Търсене на висше образование от кандидат-студентите (ВУ подредени по точки)

Професионално направление / специалност от регулираните професии	ВУ	Среден успех от дипломата за завършено средно образование	Дял чуждестранни студенти	Дял завършили средно образование в чужбина български граждани	Дял на новоприетите студенти по ПМС 103/1993 и ПМС 228/1997	Новоприетите студенти като дял от държавната поръчка	Действащите студенти като дял от определения от НАОА капацитет	Търсене на висше образование от кандидат-студентите (точки)
ПН 202 История и археология	СУ	5,17	2,8	0,4	3,5	96,2	41,4	55
ПН 202 История и археология	ПУ	4,91	0	0	0	100	50,3	50
ПН 202 История и археология	ВТУ	5,00	2	1,4	1,5	98,3	24,5	48
ПН 202 История и археология	ЮЗУ	4,53	1	0	3	100	43	41
ПН 202 История и археология	ШУ	4,37	1,6	0,8	2,6	100	50,8	40
ПН 202 История и археология	УНИБИТ	4,58	0	0	0	100	39,3	Не участва в анализа поради липса на данни по индикатори

Графика 4.29.3. Разпределение на ВУ според търсенето на висше образование от кандидат-студентите и реализацията на завършилите

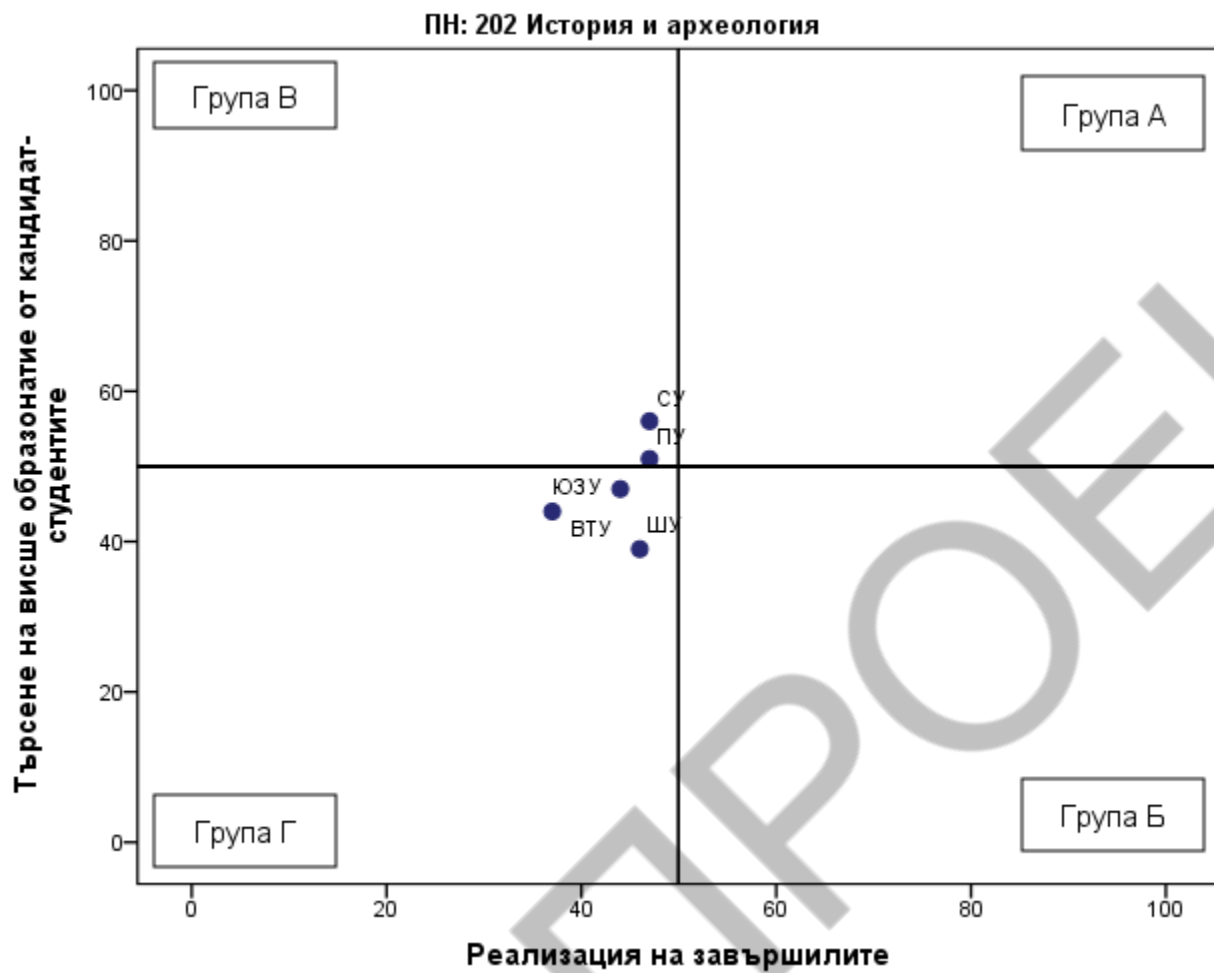


Таблица 4.29.4. Групи ВУ според търсенето на висше образование от кандидат-студентите и реализацията на завършилите

Професионално направление / специалност от регулираните професии	Висше училище	Реализация на завършилите (точки)	Търсене на висше образование от кандидат-студентите (точки)	Група на съответствие
ПН 202 История и археология	СУ	47	55	Група В
ПН 202 История и археология	ПУ	47	50	Група В
ПН 202 История и археология	ШУ	46	40	Група Г
ПН 202 История и археология	ВТУ	44	48	Група Г
ПН 202 История и археология	ЮЗУ	37	41	Група Г
ПН 202 История и археология	АУБ			Не участва в анализа поради липса на завършили или студенти
ПН 202 История и археология	НБУ			Не участва в анализа поради липса на завършили или студенти
ПН 202 История и археология	УНИБИТ			Не участва в анализа поради липса на данни по индикатори

ПН 503 Комуникационна и компютърна техника

Таблица 4.30.1. Реализация на завършилите (ВУ подредени по точки)

Професионално направление / специалност от регулираните професии	Висше училище	Дял безработни	Осигурителен доход	Принос към осигурителната система	Приложение на придобитото висше образование и реализация по призвание	Промяна на дела на безработните	Промяна на осигурителния доход	Промяна на дела на осигурените	Промяна в приложението на придобитото висше образование и реализация по призвание	Реализация на завършилите (точки)
ПН 503 Комуникационна и компютърна техника	ТУ - София	0,6	2 834	90,7	84,2	-0,8	45,7	3,6	5,1	68
ПН 503 Комуникационна и компютърна техника	НВУ	1	2 489	90,5	68,4	-1,7	133	8,9	15,9	67
ПН 503 Комуникационна и компютърна техника	СУ	0	2 631	81,6	75	-5,6	53,8	-7,3	18,8	66
ПН 503 Комуникационна и компютърна техника	ВУТП	1,5	2 459	86,6	61,4	-1,4	95,4	8,9	23,6	61
ПН 503 Комуникационна и компютърна техника	ВТрУ	1,6	2 486	87	66,1	-0,6	83,4	-3,1	19,3	58
ПН 503 Комуникационна и компютърна техника	НБУ	2	2 453	90,4	69,2	0,4	49,9	3,6	14,4	58

Професионално направление / специалност от регулираните професии	Висше училище	Дял безработни	Осигурителен доход	Принос към осигурителната система	Приложение на придобитото висше образование и реализация по призвание	Промяна на дела на безработните	Промяна на осигурителния доход	Промяна на дела на осигурените	Промяна в приложението на придобитото висше образование и реализация по призвание	Реализация на завършилите (точки)
ПН 503 Комуникационна и компютърна техника	ТУ - Варна	1,4	2 333	85,3	69,9	0,5	60,5	2,4	10,5	56
ПН 503 Комуникационна и компютърна техника	БСУ	1,5	2 037	84,7	60,6	-0,7	74	4,9	23,1	54
ПН 503 Комуникационна и компютърна техника	ТУ - Габрово	2,8	1 890	87,7	48,6	0,1	60,6	6	7,3	45
ПН 503 Комуникационна и компютърна техника	ЮЗУ	2,6	1 919	78	46,7	-0,3	88,4	1,3	14,5	42
ПН 503 Комуникационна и компютърна техника	ПУ	3,2	1 827	87	45,2	3,2	88,7	7	8,4	41
ПН 503 Комуникационна и компютърна техника	УХТ	2,3	1 852	81,9	44,2	1	56,1	4,7	3,2	41

Професионално направление / специалност от регулираните професии	Висше училище	Дял безработни	Осигурителен доход	Принос към осигурителната система	Приложение на придобитото висше образование и реализация по призвание	Промяна на дела на безработните	Промяна на осигурителния доход	Промяна на дела на осигурените	Промяна в приложението на придобитото висше образование и реализация по призвание	Реализация на завършилите (точки)
ПН 503 Комуникационна и компютърна техника	РУ	2,7	1 933	78,9	52,1	1,1	62,6	0,5	10	40
ПН 503 Комуникационна и компютърна техника	ШУ	2,7	1 813	74,6	42,4	-0,3	92,2	-0,1	13,2	38
ПН 503 Комуникационна и компютърна техника	УАЗ	3,4	1 685	77,2	40,1	0,1	60,2	1,1	6,6	33
ПН 503 Комуникационна и компютърна техника	ВВМУ	0,3	2 578	92,9	70,1					Не участва в анализа поради липса на данни по индикатори



Таблица 4.30.2. Търсене на висше образование от кандидат-студентите (ВУ подредени по точки)

Професионално направление / специалност от регулираните професии	ВУ	Среден успех от дипломата за завършено средно образование	Дял чуждестранни студенти	Дял завършили средно образование в чужбина български граждани	Дял на новоприетите студенти по ПМС 103/1993 и ПМС 228/1997	Новоприетите студенти като дял от държавната поръчка	Действащите студенти като дял от определения от НАОА капацитет	Търсене на висше образование от кандидат-студентите (точки)
ПН 503 Комуникационна и компютърна техника	ТУ - София	5,45	6	0,1	1,9	95,2	45,6	62
ПН 503 Комуникационна и компютърна техника	СУ	5,37	8,8	0	11,1	75	33,3	58
ПН 503 Комуникационна и компютърна техника	ПУ	4,92	2,3	0	1,3	100	65,4	54
ПН 503 Комуникационна и компютърна техника	ТУ - Варна	5,07	4	0,3	1,3	81,9	53,5	53
ПН 503 Комуникационна и компютърна техника	ВУТП	4,87	9,2	0,8	7,2	84,1	57,5	53
ПН 503 Комуникационна и компютърна техника	УХТ	4,80	1,1	0	1,8	100	40,9	47
ПН 503 Комуникационна и компютърна техника	ЮЗУ	4,82	11,1	0,6	14,1	61,2	36,2	46
ПН 503 Комуникационна и компютърна техника	УАЗ	4,71	0,3	0,3	1,4	74,5	59,4	45
ПН 503 Комуникационна и компютърна техника	ТУ - Габрово	4,77	0,6	0,6	1,2	82,1	42,4	44
ПН 503 Комуникационна и компютърна техника	ВТрУ	4,90	4,5	0,9	4,3	66,7	18,4	43
ПН 503 Комуникационна и компютърна техника	НБУ	5,05	0	0	0	0	19,8	43
ПН 503 Комуникационна и компютърна техника	РУ	4,99	1	0	2	43,5	16,9	40

Професионално направление / специалност от регулираните професии	ВУ	Среден успех от дипломата за завършено средно образование	Дял чуждестранни студенти	Дял завършили средно образование в чужбина български граждани	Дял на новоприетите студенти по ПМС 103/1993 и ПМС 228/1997	Новоприетите студенти като дял от държавната поръчка	Действащите студенти като дял от определения от НАОА капацитет	Търсене на висше образование от кандидат-студентите (точки)
ПН 503 Комуникационна и компютърна техника	ШУ	4,67	0	0,6	0	79,5	33,3	40
ПН 503 Комуникационна и компютърна техника	БСУ	4,66	3,7	0	0	0	13	33
ПН 503 Комуникационна и компютърна техника	НВУ	4,58	0	0	0	27,7	9,8	28
ПН 503 Комуникационна и компютърна техника	ВВМУ	5,26	0,2	0,2	0	100	48	Не участва в анализа поради липса на данни по индикатори

Графика 4.30.3. Разпределение на ВУ според търсенето на висше образование от кандидат-студентите и реализацията на завършилите

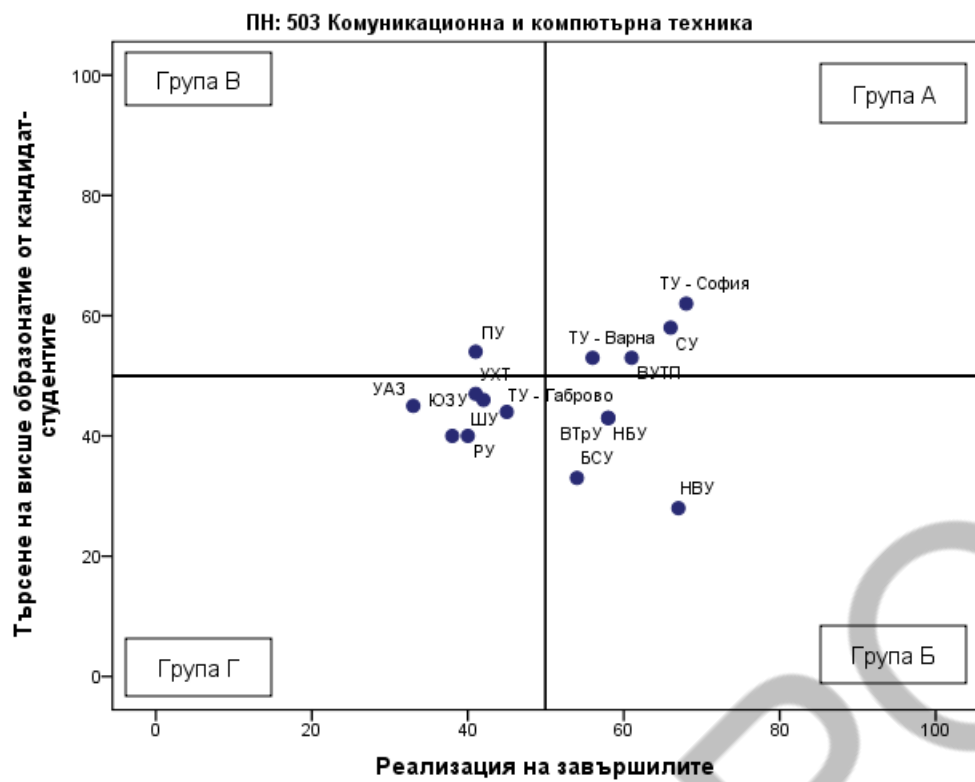


Таблица 4.30.4. Групи ВУ според търсенето на висше образование от кандидат-студентите и реализацията на завършилите

Професионално направление / специалност от регулираните професии	Висше училище	Реализация на завършилите (точки)	Търсене на висше образование от кандидат-студентите (точки)	Група на съответствие
ПН 503 Комуникационна и компютърна техника	ТУ - София	68	62	Група А
ПН 503 Комуникационна и компютърна техника	СУ	66	58	Група А
ПН 503 Комуникационна и компютърна техника	ВУТП	61	53	Група А
ПН 503 Комуникационна и компютърна техника	ТУ - Варна	56	53	Група А
ПН 503 Комуникационна и компютърна техника	НВУ	67	28	Група Б
ПН 503 Комуникационна и компютърна техника	ВТрУ	58	43	Група Б
ПН 503 Комуникационна и компютърна техника	НБУ	58	43	Група Б
ПН 503 Комуникационна и компютърна техника	БСУ	54	33	Група Б
ПН 503 Комуникационна и компютърна техника	ПУ	41	54	Група В
ПН 503 Комуникационна и компютърна техника	ТУ - Габрово	45	44	Група Г
ПН 503 Комуникационна и компютърна техника	ЮЗУ	42	46	Група Г
ПН 503 Комуникационна и компютърна техника	УХТ	41	47	Група Г
ПН 503 Комуникационна и компютърна техника	РУ	40	40	Група Г
ПН 503 Комуникационна и компютърна техника	ШУ	38	40	Група Г
ПН 503 Комуникационна и компютърна техника	УАЗ	33	45	Група Г
ПН 503 Комуникационна и компютърна техника	ТрУ			Не участва в анализа поради липса на завършили или студенти
ПН 503 Комуникационна и компютърна техника	ВВМУ			Не участва в анализа поради липса на данни по индикатори

## ПН 405 Математика

Таблица 4.31.1. Реализация на завършилите (ВУ подредени по точки)

Професионално направление / специалност от регулираните професии	Висше училище	Дял безработни	Осигурителен доход	Принос към осигурителната система	Приложени е на придобитото висше образование и реализация по призвание	Промяна на дела на безработните	Промяна на осигурителния доход	Промяна на дела на осигурените	Промяна в приложението на придобитото висше образование и реализация по призвание	Реализация на завършилите (точки)
ПН 405 Математика	СУ	0,2	2 729	82,4	93	-0,3	46,4	3,7	6,6	66
ПН 405 Математика	ТУ - София	0,7	2 552	75	78,3	-1,9	50,3	-8,5	17	57
ПН 405 Математика	ПУ	0,9	1 744	78,3	42,9	-1,7	89,2	9,4	5,4	47
ПН 405 Математика	РУ	2,3	1 625	76,7	38,7	-0,3	8,5	8,2	9,5	36

Таблица 4.31.2. Търсене на висше образование от кандидат-студентите (ВУ подредени по точки)

Професионално направление / специалност от регулираните професии	ВУ	Среден успех от дипломата за завършено средно образование	Дял чуждестранни студенти	Дял завършили средно образование в чужбина български граждани	Дял на новоприетите студенти по ПМС 103/1993 и ПМС 228/1997	Новоприетите студенти като дял от държавната поръчка	Действащите студенти като дял от определения от НАОА капацитет	Търсене на висше образование от кандидат-студентите (точки)
ПН 405 Математика	ТУ - София	5,39	3,4	0	3,7	94,5	48,8	60
ПН 405 Математика	СУ	5,68	5	1,1	7,8	63	22,6	60
ПН 405 Математика	ПУ	5,21	0	0	0	54,3	13,4	45
ПН 405 Математика	РУ	5,13	0	2,3	0	46,7	13,8	43

Графика 4.31.3. Разпределение на ВУ според търсенето на висше образование от кандидат-студентите и реализацията на завършилите

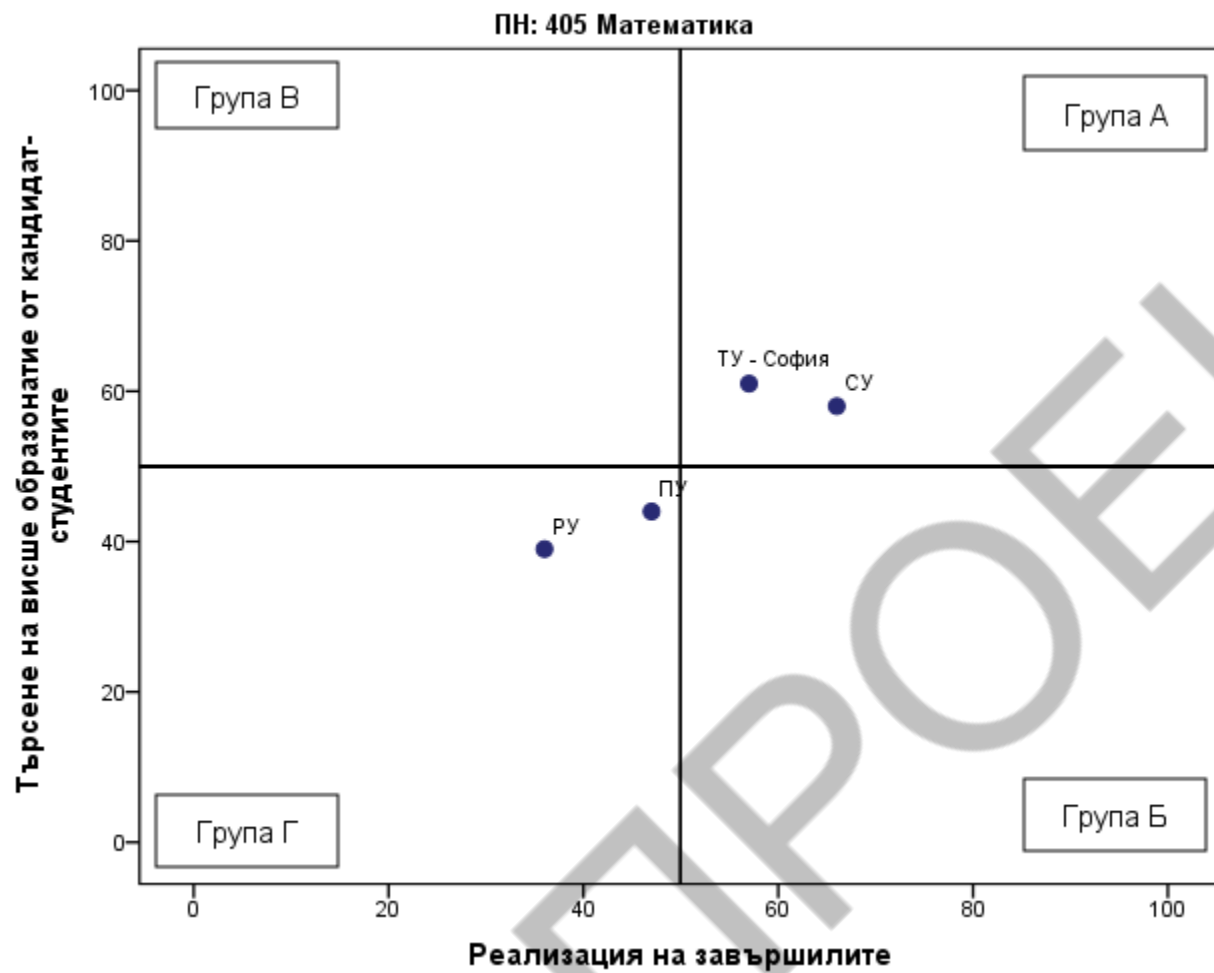


Таблица 4.31.4. Групи ВУ според търсенето на висше образование от кандидат-студентите и реализацията на завършилите

Професионално направление / специалност от регулираните професии	Висше училище	Реализация на завършилите (точки)	Търсене на висше образование от кандидат-студентите (точки)	Група на съответствие
ПН 405 Математика	СУ	66	60	Група А
ПН 405 Математика	ТУ - София	57	60	Група А
ПН 405 Математика	ПУ	47	45	Група Г
ПН 405 Математика	РУ	36	43	Група Г
ПН 405 Математика	ЮЗУ			Не участва в анализа поради липса на завършили или студенти
ПН 405 Математика	АУБ			Не участва в анализа поради липса на завършили или студенти
ПН 405 Математика	ВТУ			Не участва в анализа поради липса на завършили или студенти
ПН 405 Математика	ШУ			Не участва в анализа поради липса на завършили или студенти

## ПН 506 Материали и материалознание

Таблица 4.32.1. Реализация на завършилите (ВУ подредени по точки)

Професионално направление / специалност от регулираните професии	Висше училище	Дял безработни	Осигурителен доход	Принос към осигурителната система	Приложение на придобитото висше образование и реализация по призвание	Промяна на дела на безработните	Промяна на осигурителния доход	Промяна на дела на осигурените	Промяна в приложението на придобитото висше образование и реализация по призвание	Реализация на завършилите (точки)
ПН 506 Материали и материалознание	ХТМУ	1,1	2 304	92,8	46,8	-3,8	76,4	9,1	8,3	61
ПН 506 Материали и материалознание	ТУ - Габрово	0,3	2 248	94	27,4	-1,1	82,6	12,1	-6	57
ПН 506 Материали и материалознание	РУ	4,3	2 008	91,9	39,4	1,2	105,7	23,1	15	47



Таблица 4.32.2. Търсене на висше образование от кандидат-студентите (ВУ подредени по точки)

Професионално направление / специалност от регулираните професии	ВУ	Среден успех от дипломата за завършено средно образование	Дял чуждестранни студенти	Дял завършили средно образование в чужбина български граждани	Дял на новоприетите студенти по ПМС 103/1993 и ПМС 228/1997	Новоприетите студенти като дял от държавната поръчка	Действащите студенти като дял от определения от НАОА капацитет	Търсене на висше образование от кандидат-студентите (точки)
ПН 506 Материали и материалознание	ХТМУ	4,68	1,1	0	0	58,9	15,8	35
ПН 506 Материали и материалознание	РУ	4,41	0	0	0	56	39,5	33
ПН 506 Материали и материалознание	ТУ - Габрово	4,18	0,8	0	0	58,2	41,3	29

Графика 4.32.3. Разпределение на ВУ според търсенето на висше образование от кандидат-студентите и реализацията на завършилите

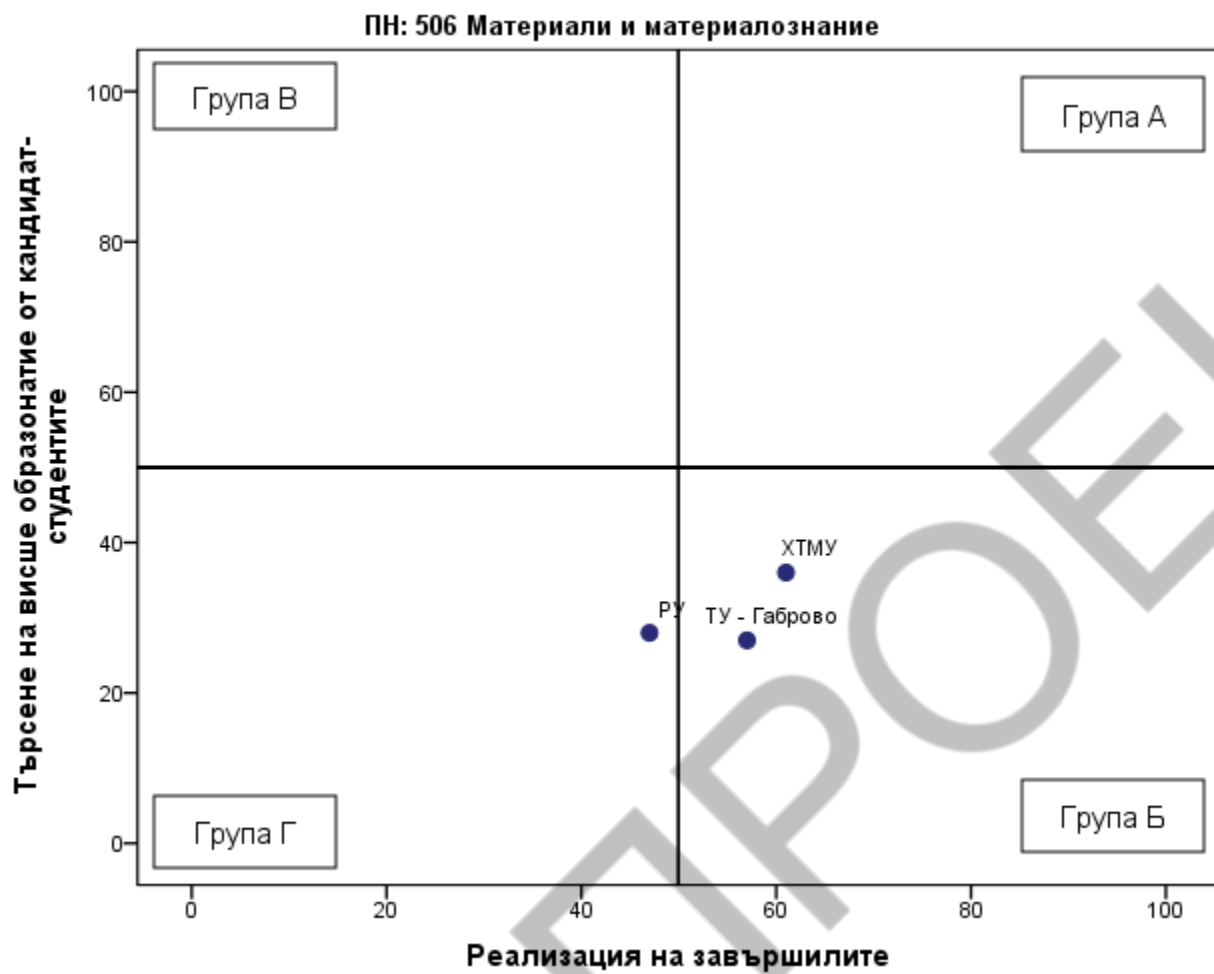


Таблица 4.32.4. Групи ВУ според търсенето на висше образование от кандидат-студентите и реализацията на завършилите

Професионално направление / специалност от регулираните професии	Висше училище	Реализация на завършилите (точки)	Търсене на висше образование от кандидат-студентите (точки)	Група на съответствие
ПН 506 Материали и материалознание	ХТМУ	61	35	Група Б
ПН 506 Материали и материалознание	ТУ - Габрово	57	29	Група Б
ПН 506 Материали и материалознание	РУ	47	33	Група Г
ПН 506 Материали и материалознание	УАЗ			Не участва в анализа поради липса на завършили или студенти

## ПН 501 Машинно инженерство

Таблица 4.33.1. Реализация на завършилите (ВУ подредени по точки)

Професионално направление / специалност от регулираните професии	Висше училище	Дял безработни	Осигурителен доход	Принос към осигурителната система	Приложение на придобитото висше образование и реализация по призвание	Промяна на дела на безработните	Промяна на осигурителния доход	Промяна на дела на осигурените	Промяна в приложението на придобитото висше образование и реализация по призвание	Реализация на завършилите (точки)
ПН 501 Машинно инженерство	МГУ	0	2 942	95,2	35	-1,3	68,2	5,6	-2,7	65
ПН 501 Машинно инженерство	ВТрУ	0,3	2 160	92,2	58,8	-1,3	79,1	1,3	15,1	61
ПН 501 Машинно инженерство	ТрУ	1	1 923	88,9	54,1	-1,8	121,2	0,4	11,2	56
ПН 501 Машинно инженерство	ПУ	1,4	1 738	94,1	37,9	-1,6	79,4	13,8	15	54
ПН 501 Машинно инженерство	ТУ - Габрово	1,7	2 161	90,9	36,6	-0,7	71,6	8,2	4,4	52
ПН 501 Машинно инженерство	ТУ - София	1,5	2 080	89,8	52,1	-0,3	50,2	6,5	2,7	52
ПН 501 Машинно инженерство	ТУ - Варна	0,5	1 836	83,1	44,6	-1,1	84,3	3,2	0,9	50
ПН 501 Машинно инженерство	РУ	2,2	1 973	87	38,1	-0,5	81,1	7,1	5,6	47

Таблица 4.33.2. Търсене на висше образование от кандидат-студентите (ВУ подредени по точки)

Професионално направление / специалност от регулираните професии	ВУ	Среден успех от дипломата за завършено средно образование	Дял чуждестранни студенти	Дял завършили средно образование в чужбина български граждани	Дял на новоприетите студенти по ПМС 103/1993 и ПМС 228/1997	Новоприетите студенти като дял от държавната поръчка	Действащите студенти като дял от определения от НАОА капацитет	Търсене на висше образование от кандидат-студентите (точки)
ПН 501 Машинно инженерство	ТУ - София	4,88	5,7	0,4	1,8	73,9	45	48
ПН 501 Машинно инженерство	ТрУ	4,50	0	0	0	100	50,5	41
ПН 501 Машинно инженерство	ТУ - Варна	4,74	2,7	0	2,9	67,4	30,8	41
ПН 501 Машинно инженерство	ТУ - Габрово	4,53	0,4	0,8	0,9	77,9	47,6	40
ПН 501 Машинно инженерство	ВТрУ	4,55	4,5	0,5	0	92	27,6	39
ПН 501 Машинно инженерство	ПУ	4,44	1,4	0	3,4	84,2	36,5	37
ПН 501 Машинно инженерство	МГУ	4,63	0	0	0	69,2	21,9	36
ПН 501 Машинно инженерство	РУ	4,70	2,9	1,3	6,8	23,5	9,5	32

Графика 4.33.3. Разпределение на ВУ според търсенето на висше образование от кандидат-студентите и реализацията на завършилите

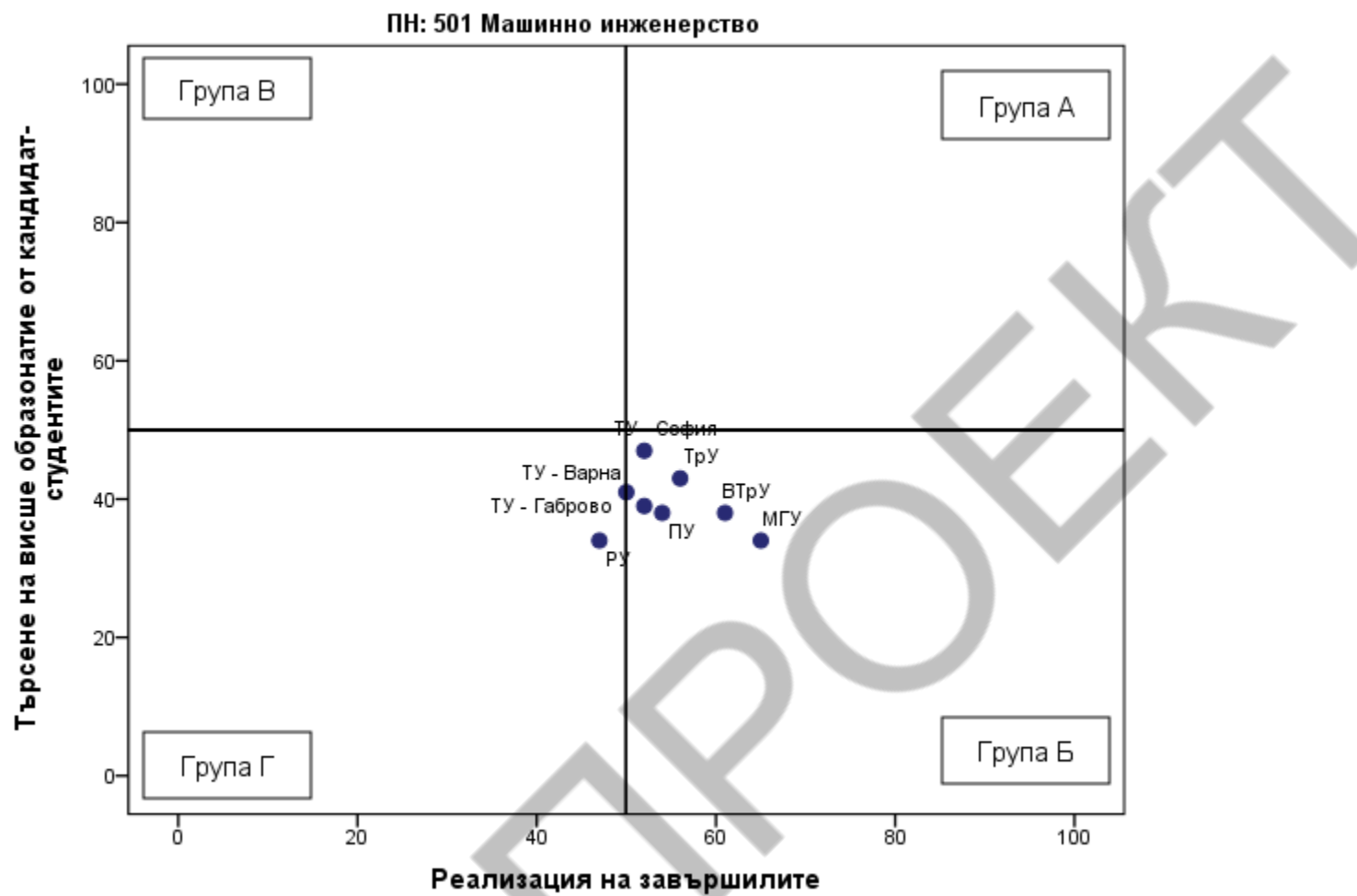


Таблица 4.33.4. Групи ВУ според търсенето на висше образование от кандидат-студентите и реализацията на завършилите

Професионално направление / специалност от регулираните професии	Висше училище	Реализация на завършилите (точки)	Търсене на висше образование от кандидат-студентите (точки)	Група на съответствие
ПН 501 Машинно инженерство	МГУ	65	36	Група Б
ПН 501 Машинно инженерство	ВТрУ	61	39	Група Б
ПН 501 Машинно инженерство	ТрУ	56	41	Група Б
ПН 501 Машинно инженерство	ПУ	54	37	Група Б
ПН 501 Машинно инженерство	ТУ - София	52	48	Група Б
ПН 501 Машинно инженерство	ТУ - Габрово	52	40	Група Б
ПН 501 Машинно инженерство	ТУ - Варна	50	41	Група Б
ПН 501 Машинно инженерство	РУ	47	32	Група Г
ПН 501 Машинно инженерство	ЮЗУ			Не участва в анализа поради липса на завършили или студенти
ПН 501 Машинно инженерство	УАЗ			Не участва в анализа поради липса на завършили или студенти
ПН 501 Машинно инженерство	УХТ			Не участва в анализа поради липса на завършили или студенти

## ПН 701 Медицина

Таблица 4.34.1. Реализация на завършилите (ВУ подредени по точки)

Професионално направление / специалност от регулираните професии	Висше училище	Дял безработни	Осигурителен доход	Принос към осигурителната система	Приложение на придобитото висше образование и реализация по призвание	Промяна на дела на безработните	Промяна на осигурителния доход	Промяна на дела на осигурените	Промяна в приложението на придобитото висше образование и реализация по призвание	Реализация на завършилите (точки)
ПН 701 Медицина	МУ - Плевен	0,2	2 453	88,7	98,7	-0,1	69,4	2,3	-0,7	67
ПН 701 Медицина	ТрУ	0,2	2 258	88,1	96,9	-0,1	68,5	2,2	0,5	65
ПН 701 Медицина	МУ - Варна	0,3	2 402	84,8	96,8	0,3	60	4,8	-0,3	64
ПН 701 Медицина	МУ - Пловдив	0,3	2 219	89,8	97,2	0,2	52,4	2,3	0,7	64
ПН 701 Медицина	МУ - София	0,5	2 267	83,7	91,9	0,3	59,3	6,9	-1,3	61
ПН 701 Медицина	СУ	0,5	2 473	81,8	89,5	0,5	79,2	-2,9	-5,2	60



Таблица 4.34.2. Търсене на висше образование от кандидат-студентите (ВУ подредени по точки)

Професионално направление / специалност от регулираните професии	ВУ	Среден успех от дипломата за завършено средно образование	Дял чуждестранни студенти	Дял завършили средно образование в чужбина български граждани	Дял на новоприетите студенти по ПМС 103/1993 и ПМС 228/1997	Новоприетите студенти като дял от държавната поръчка	Действащите студенти като дял от определения от НАОА капацитет	Търсене на висше образование от кандидат-студентите (точки)
ПН 701 Медицина	МУ - София	5,72	60,4	0,4	2,2	100	93,7	94
ПН 701 Медицина	МУ - Варна	5,64	54,8	1,8	1,8	100	94,6	92
ПН 701 Медицина	МУ - Пловдив	5,62	64	2,2	1,9	100	79,4	92
ПН 701 Медицина	МУ - Плевен	5,56	61,9	1	1,4	100	76,2	89
ПН 701 Медицина	СУ	5,64	40,5	0,6	7,4	96,4	94,7	87
ПН 701 Медицина	ТрУ	5,44	44,1	0,7	5,3	100	86,4	83

Графика 4.34.3. Разпределение на ВУ според търсенето на висше образование от кандидат-студентите и реализацията на завършилите

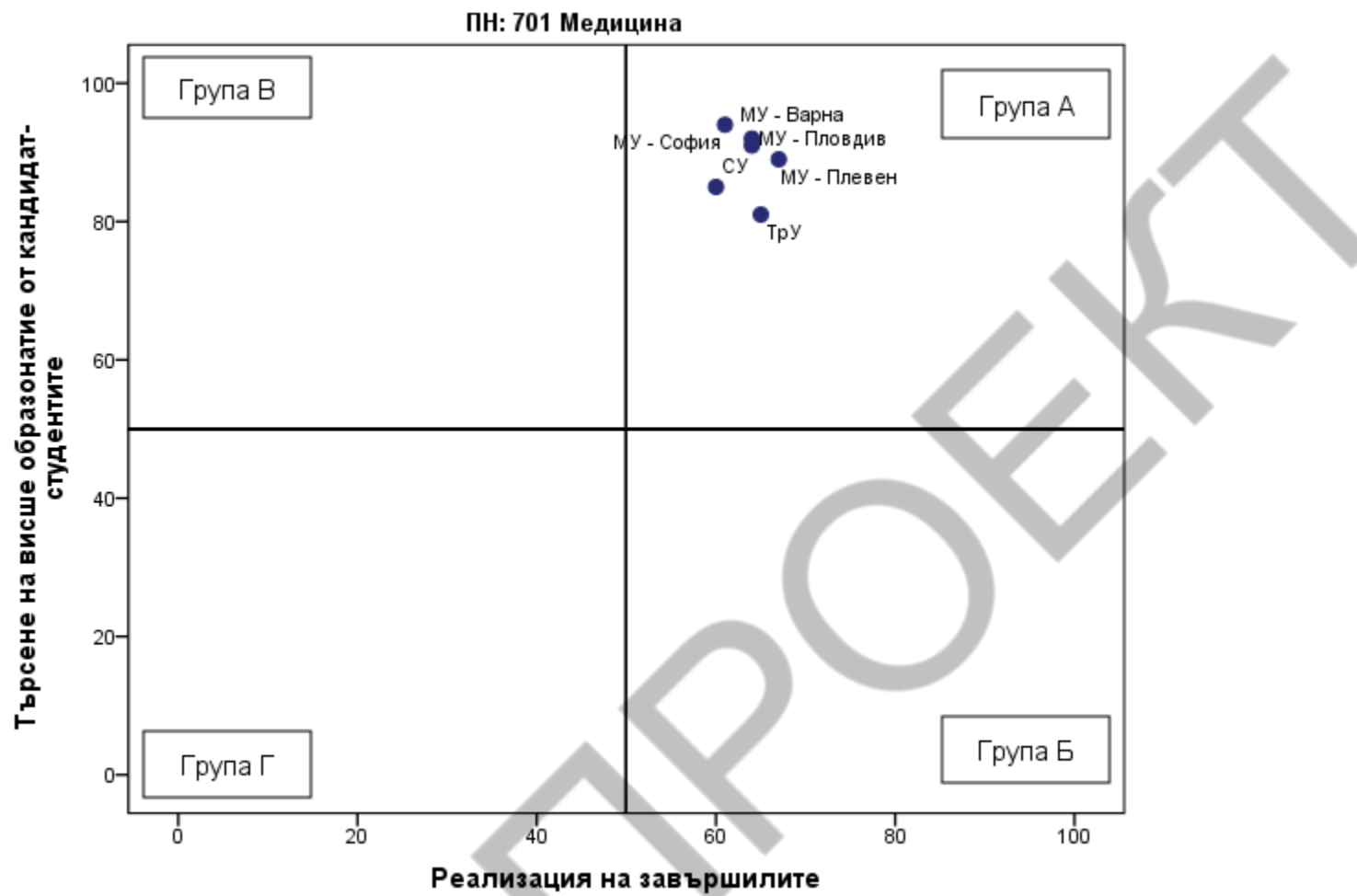


Таблица 4.34.4. Групи ВУ според търсенето на висше образование от кандидат-студентите и реализацията на завършилите

Професионално направление / специалност от регулираните професии	Висше училище	Реализация на завършилите (точки)	Търсене на висше образование от кандидат-студентите (точки)	Група на съответствие
ПН 701 Медицина	МУ - Плевен	67	89	Група А
ПН 701 Медицина	ТрУ	65	83	Група А
ПН 701 Медицина	МУ - Варна	64	92	Група А
ПН 701 Медицина	МУ - Пловдив	64	92	Група А
ПН 701 Медицина	МУ - София	61	94	Група А
ПН 701 Медицина	СУ	60	87	Група А
ПН 701 Медицина	УАЗ			Не участва в анализа поради липса на завършили или студенти

ПН 701 Медицина / СРП Медицина

Таблица 4.35.1. Реализация на завършилите (ВУ подредени по точки)

Професионално направление / специалност от регулираните професии	Висше училище	Дял безработни	Осигурителен доход	Принос към осигурителната система	Приложение на придобитото висше образование и реализация по призвание	Промяна на дела на безработните	Промяна на осигурителния доход	Промяна на дела на осигурените	Промяна в приложението на придобитото висше образование и реализация по призвание	Реализация на завършилите (точки)
ПН 701 Медицина / СРП Медицина	МУ - Плевен	0,2	2 453	88,7	98,7	-0,1	69,4	2,3	-0,7	67
ПН 701 Медицина / СРП Медицина	ТрУ	0,2	2 258	88,1	96,9	-0,1	68,5	2,2	0,5	65
ПН 701 Медицина / СРП Медицина	МУ - Варна	0,3	2 402	84,8	96,8	0,3	60	4,8	-0,3	64
ПН 701 Медицина / СРП Медицина	МУ - Пловдив	0,3	2 219	89,8	97,2	0,2	52,4	2,3	0,7	64
ПН 701 Медицина / СРП Медицина	МУ - София	0,5	2 267	83,7	91,9	0,3	59,3	6,9	-1,3	61
ПН 701 Медицина / СРП Медицина	СУ	0,5	2 473	81,8	89,5	0,5	79,2	-2,9	-5,2	60

Таблица 4.35.2. Търсене на висше образование от кандидат-студентите (ВУ подредени по точки)

Професионално направление / специалност от регулираните професии	ВУ	Среден успех от дипломата за завършено средно образование	Дял чуждестранни студенти	Дял завършили средно образование в чужбина български граждани	Дял на новоприетите студенти по ПМС 103/1993 и ПМС 228/1997	Новоприетите студенти като дял от държавната поръчка	Действащите студенти като дял от определения от НАОА капацитет	Търсене на висше образование от кандидат-студентите (точки)
ПН 701 Медицина / СРП Медицина	МУ - София	5,72	60,4	0,4	2,2	100	93,7	94
ПН 701 Медицина / СРП Медицина	МУ - Варна	5,64	54,8	1,8	1,8	100	94,6	92
ПН 701 Медицина / СРП Медицина	МУ - Пловдив	5,62	64	2,2	1,9	100	80,3	92
ПН 701 Медицина / СРП Медицина	МУ - Плевен	5,56	61,9	1	1,4	100	76,2	89
ПН 701 Медицина / СРП Медицина	ТрУ	5,44	44,1	0,7	5,3	100	86,4	83
ПН 701 Медицина / СРП Медицина	СУ	5,64	6,8	0,6	12,6	96,4	60,4	70

Графика 4.35.3. Разпределение на ВУ според търсенето на висше образование от кандидат-студентите и реализацията на завършилите

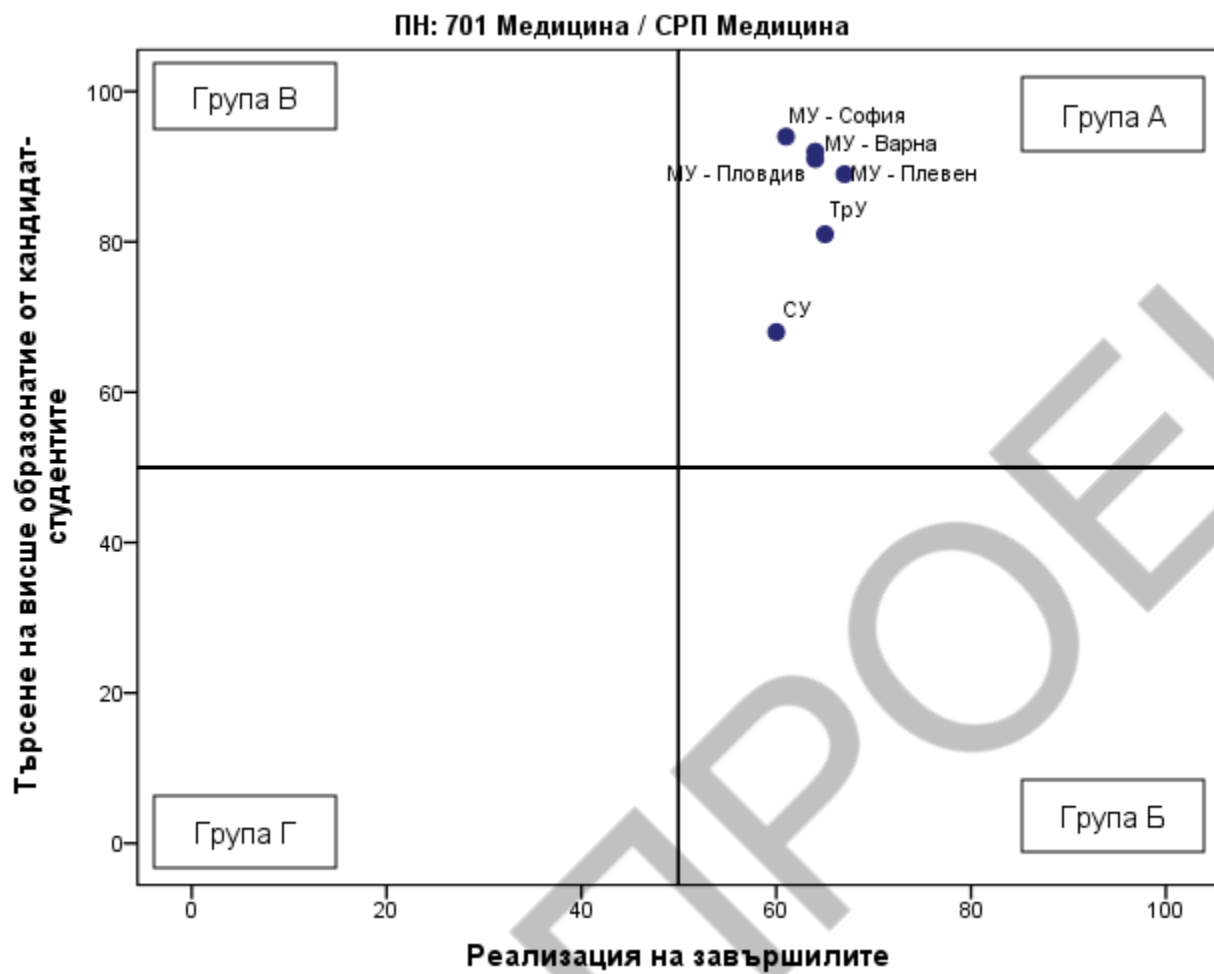


Таблица 4.35.4. Групи ВУ според търсенето на висше образование от кандидат-студентите и реализацията на завършилите

Професионално направление / специалност от регулираните професии	Висше училище	Реализация на завършилите (точки)	Търсене на висше образование от кандидат-студентите (точки)	Група на съответствие
ПН 701 Медицина / СРП Медицина	МУ - Плевен	67	89	Група А
ПН 701 Медицина / СРП Медицина	ТрУ	65	83	Група А
ПН 701 Медицина / СРП Медицина	МУ - Варна	64	92	Група А
ПН 701 Медицина / СРП Медицина	МУ - Пловдив	64	92	Група А
ПН 701 Медицина / СРП Медицина	МУ - София	61	94	Група А
ПН 701 Медицина / СРП Медицина	СУ	60	70	Група А
ПН 701 Медицина / СРП Медицина	УАЗ			Не участва в анализа поради липса на завършили или студенти

## ПН 509 Металургия

Таблица 4.36.1. Реализация на завършилите (ВУ подредени по точки)

Професионално направление / специалност от регулираните професии	Висше училище	Дял безработни	Осигурителен доход	Принос към осигурителната система	Приложение на придобитото висше образование и реализация по призвание	Промяна на дела на безработните	Промяна на осигурителния доход	Промяна на дела на осигурените	Промяна в приложението на придобитото висше образование и реализация по призвание	Реализация на завършилите (точки)
ПН 509 Металургия	ХТМУ	1,4	2 531	92,3	52,3	0,9	65,7	6,2	13,7	59

Таблица 4.36.2. Търсене на висше образование от кандидат-студентите (ВУ подредени по точки)

Професионално направление / специалност от регулираните професии	ВУ	Среден успех от дипломата за завършено средно образование	Дял чуждестранни студенти	Дял завършили средно образование в чужбина български граждани	Дял на новоприетите студенти по ПМС 103/1993 и ПМС 228/1997	Новоприетите студенти като дял от държавната поръчка	Действащите студенти като дял от определения от НАОА капацитет	Търсене на висше образование от кандидат-студентите (точки)
ПН 509 Металургия	ХТМУ	4,47	0	0	0	85,3	44,6	38



Графика 4.36.3. Разпределение на ВУ според търсенето на висше образование от кандидат-студентите и реализацията на завършилите

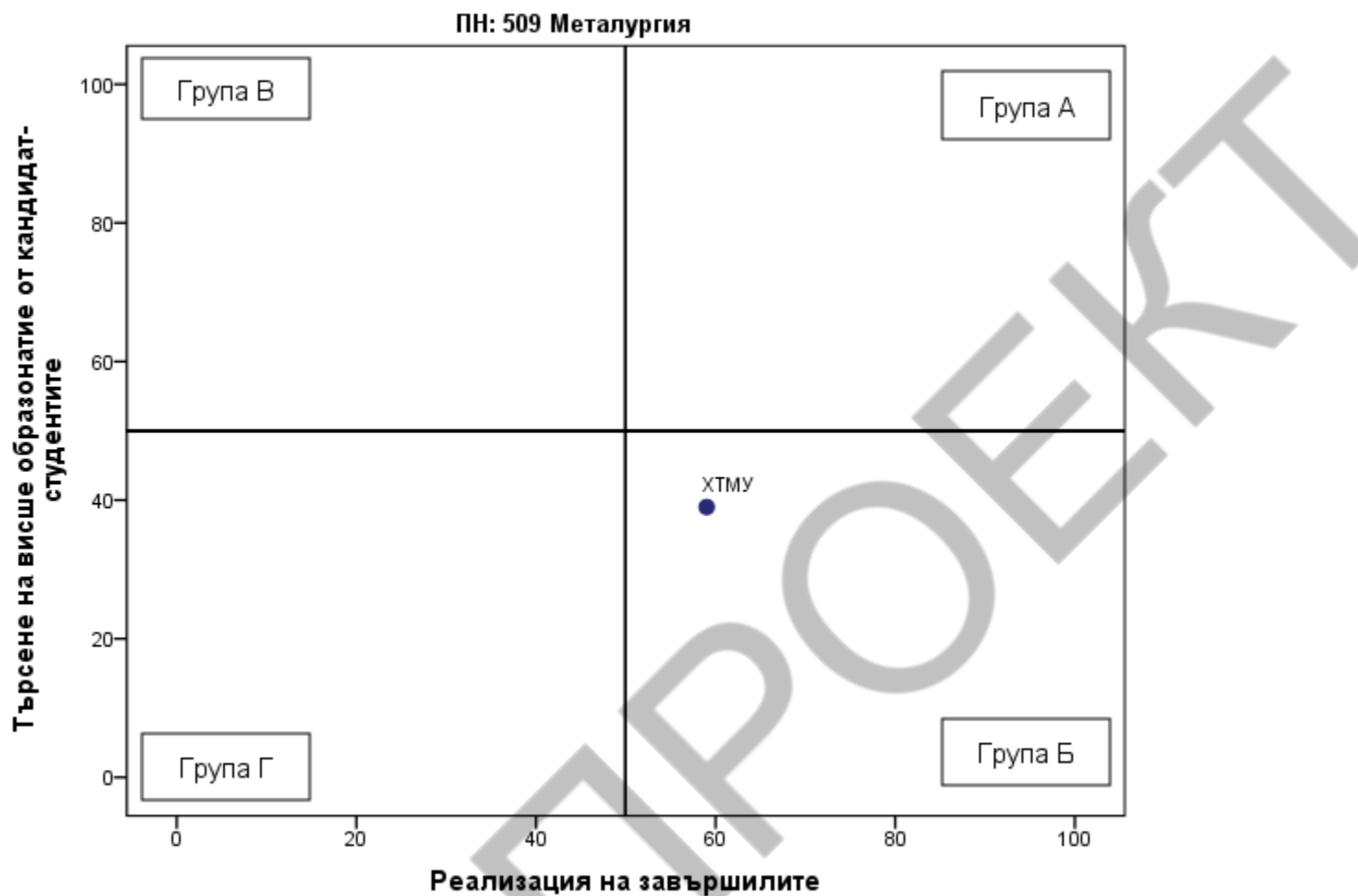


Таблица 4.36.4. Групи ВУ според търсенето на висше образование от кандидат-студентите и реализацията на завършилите

Професионално направление / специалност от регулираните професии	Висше училище	Реализация на завършилите (точки)	Търсене на висше образование от кандидат-студентите (точки)	Група на съответствие
ПН 509 Металургия	ХТМУ	59	38	Група Б

ПН 803 Музикално и танцово изкуство

Таблица 4.37.1. Реализация на завършилите (ВУ подредени по точки)

Професионално направление / специалност от регулираните професии	Висше училище	Дял безработни	Осигурителен доход	Принос към осигурителната система	Приложения на придобитото висше образование и реализация по призвание	Промяна на дела на безработните	Промяна на осигурителния доход	Промяна на дела на осигурените	Промяна в приложението на придобитото висше образование и реализация по призвание	Реализация на завършилите (точки)
ПН 803 Музикално и танцово изкуство	АМТИИ	1,1	1 562	82,9	57,9	0	80,9	10	8,9	48
ПН 803 Музикално и танцово изкуство	НМА	1,5	1 718	71,9	79	1,4	80,1	11,5	12,3	47
ПН 803 Музикално и танцово изкуство	ВСУ	1,6	1 536	90,1	66,7	1,6	78,9	0,1	-7,5	46
ПН 803 Музикално и танцово изкуство	ЮЗУ	0,9	1 456	86,1	48,9	0	78,1	9	-2,4	46
ПН 803 Музикално и танцово изкуство	НБУ	2,1	1 816	75	69,3	1,2	67,2	12	20,1	46

Професионално направление / специалност от регулираните професии	Висше училище	Дял безработни	Осигурителен доход	Принос към осигурителната система	Приложения на придобитото висше образование и реализация по призвание	Промяна на дела на безработните	Промяна на осигурителния доход	Промяна на дела на осигурените	Промяна в приложението на придобитото висше образование и реализация по призвание	Реализация на завършилите (точки)
ПН 803 Музикално и танцово изкуство	ПУ	3,5	1 472	79,2	53,6	-0,7	84,3	23	-0,3	40
ПН 803 Музикално и танцово изкуство	СУ	0,8	1 702	76,7	60					Не участва в анализа поради липса на данни по индикатори

Таблица 4.37.2. Търсене на висше образование от кандидат-студентите (ВУ подредени по точки)

Професионално направление / специалност от регулираните професии	ВУ	Среден успех от дипломата за завършено средно образование	Дял чуждестранни студенти	Дял завършили средно образование в чужбина български граждани	Дял на новоприетите студенти по ПМС 103/1993 и ПМС 228/1997	Новоприетите студенти като дял от държавната поръчка	Действащите студенти като дял от определения от НАОА капацитет	Търсене на висше образование от кандидат-студентите (точки)
ПН 803 Музикално и танцово изкуство	НМА	5,31	17,4	2	2,6	100	45	64
ПН 803 Музикално и танцово изкуство	АМТИИ	5,18	9,6	0,9	0,8	100	52,4	59
ПН 803 Музикално и танцово изкуство	НБУ	5,16	0	0	0	0	35,6	49
ПН 803 Музикално и танцово изкуство	ПУ	4,74	1,4	0	0	100	59,2	48
ПН 803 Музикално и танцово изкуство	ЮЗУ	4,83	7,7	1	11,1	86,8	34,7	48
ПН 803 Музикално и танцово изкуство	ВСУ	5,02	0	0	0	0	43,6	47
ПН 803 Музикално и танцово изкуство	СУ	5,18	2,7	0	0	93,3	29,6	Не участва в анализа поради липса на данни по индикатори

Графика 4.37.3. Разпределение на ВУ според търсенето на висше образование от кандидат-студентите и реализацията на завършилите

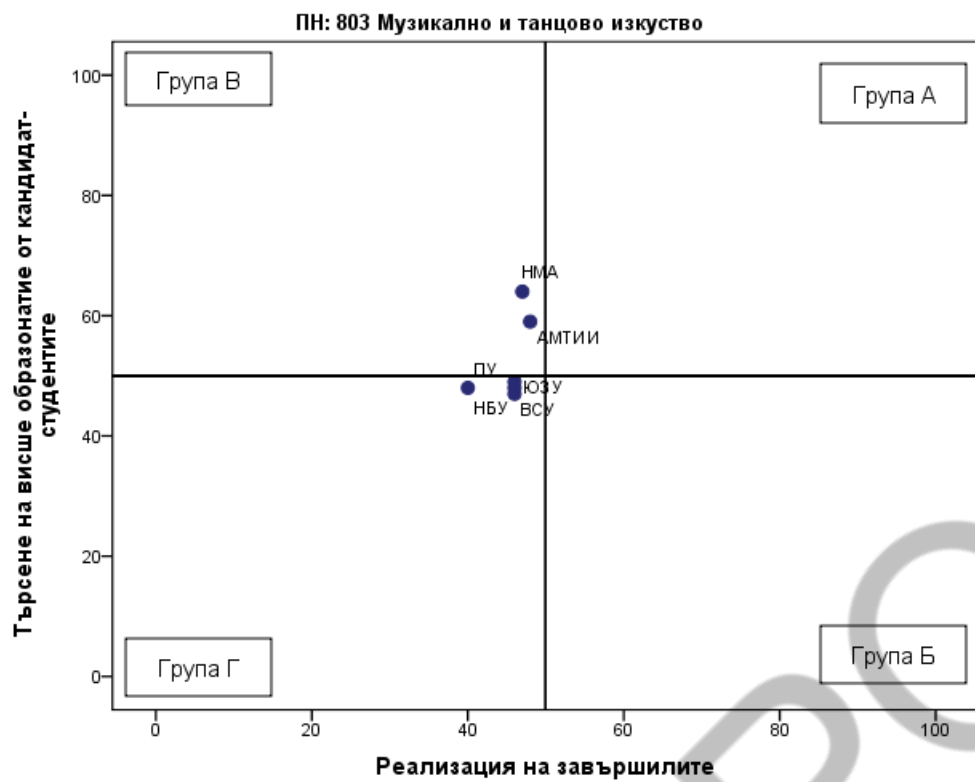


Таблица 4.37.4. Групи ВУ според търсенето на висше образование от кандидат-студентите и реализацията на завършилите

Професионално направление / специалност от регулираните професии	Висше училище	Реализация на завършилите (точки)	Търсене на висше образование от кандидат-студентите (точки)	Група на съответствие
ПН 803 Музикално и танцово изкуство	АМТИИ	48	59	Група В
ПН 803 Музикално и танцово изкуство	НМА	47	64	Група В
ПН 803 Музикално и танцово изкуство	НБУ	46	49	Група Г
ПН 803 Музикално и танцово изкуство	ЮЗУ	46	48	Група Г
ПН 803 Музикално и танцово изкуство	ВСУ	46	47	Група Г
ПН 803 Музикално и танцово изкуство	ПУ	40	48	Група Г
ПН 803 Музикално и танцово изкуство	СУ			Не участва в анализа поради липса на данни по индикатори

ПН 404 Науки за земята

Таблица 4.38.1. Реализация на завършилите (ВУ подредени по точки)

Професионално направление / специалност от регулираните професии	Висше училище	Дял безработни	Осигурителен доход	Принос към осигурителната система	Приложение на придобитото висше образование и реализация по призвание	Промяна на дела на безработните	Промяна на осигурителния доход	Промяна на дела на осигурените	Промяна в приложението на придобитото висше образование и реализация по призвание	Реализация на завършилите (точки)
ПН 404 Науки за земята	СУ	2,3	1 879	87	61,8	-0,1	67,4	8,3	24,1	51
ПН 404 Науки за земята	МГУ	2	1 943	86,3	55,3	-1,2	68,7	-0,6	12,3	49
ПН 404 Науки за земята	ШУ	2,2	1 875	84,2	46	-0,5	69,5	16,5	3,9	47
ПН 404 Науки за земята	ЛУ	2,8	1 810	88,1	55,8	0,6	69,2	9,5	-0,3	45
ПН 404 Науки за земята	АУ	2,4	1 583	83,8	34,4	-0,2	86,9	11,9	5,4	41
ПН 404 Науки за земята	ВТУ	3,6	1 539	77	45,6	-1	92,3	-4,4	3,6	33
ПН 404 Науки за земята	ЮЗУ	6,1	1 477	84,7	39,8	1	95,4	14,3	8,2	30

Таблица 4.38.2. Търсене на висше образование от кандидат-студентите (ВУ подредени по точки)

Професионално направление / специалност от регулираните професии	ВУ	Среден успех от дипломата за завършено средно образование	Дял чуждестранни студенти	Дял завършили средно образование в чужбина български граждани	Дял на новоприетите студенти по ПМС 103/1993 и ПМС 228/1997	Новоприетите студенти като дял от държавната поръчка	Действащите студенти като дял от определения от НАОА капацитет	Търсене на висше образование от кандидат-студентите (точки)
ПН 404 Науки за земята	СУ	5,09	3,9	1,5	4	81,1	48,5	54
ПН 404 Науки за земята	ЛУ	5,04	4,1	2,9	13,6	54	25,6	47
ПН 404 Науки за земята	ВТУ	4,82	0	2	0	100	24,5	45
ПН 404 Науки за земята	ШУ	4,49	0	0,9	0	100	50,9	42
ПН 404 Науки за земята	МГУ	4,81	2,6	0	8,3	44,9	16,6	38
ПН 404 Науки за земята	АУ	4,64	1,1	0	0	72,2	18,2	36
ПН 404 Науки за земята	ЮЗУ	4,41	3	0	0	53,5	11,5	29



Графика 4.38.3. Разпределение на ВУ според търсенето на висше образование от кандидат-студентите и реализацията на завършилите

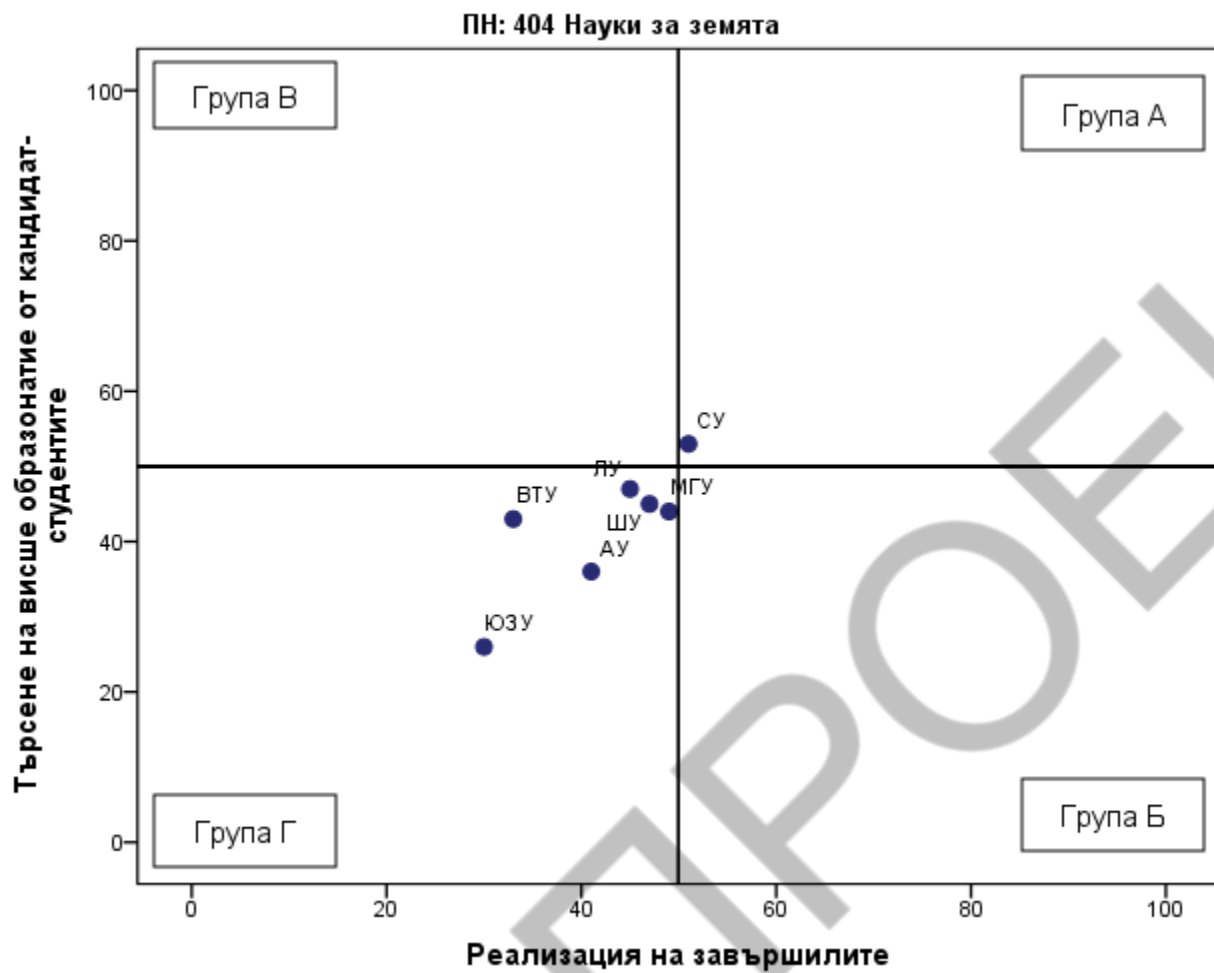


Таблица 4.38.4. Групи ВУ според търсенето на висше образование от кандидат-студентите и реализацията на завършилите

Професионално направление / специалност от регулираните професии	Висше училище	Реализация на завършилите (точки)	Търсене на висше образование от кандидат-студентите (точки)	Група на съответствие
ПН 404 Науки за земята	СУ	51	54	Група А
ПН 404 Науки за земята	МГУ	49	38	Група Г
ПН 404 Науки за земята	ШУ	47	42	Група Г
ПН 404 Науки за земята	ЛУ	45	47	Група Г
ПН 404 Науки за земята	АУ	41	36	Група Г
ПН 404 Науки за земята	ВТУ	33	45	Група Г
ПН 404 Науки за земята	ЮЗУ	30	29	Група Г
ПН 404 Науки за земята	НБУ			Не участва в анализа поради липса на завършили или студенти

## ПН 901 Национална сигурност

Таблица 4.39.1. Реализация на завършилите (ВУ подредени по точки)

Професионално направление / специалност от регулираните професии	Висше училище	Дял безработни	Осигурителен доход	Принос към осигурителната система	Приложение на придобитото висше образование и реализация по призвание	Промяна на дела на безработните	Промяна на осигурителния доход	Промяна на дела на осигурените	Промяна в приложението на придобитото висше образование и реализация по призвание	Реализация на завършилите (точки)
ПН 901 Национална сигурност	АМВР	0,4	3 192	96,4	92,8	-0,3	157	3,8	7,4	81
ПН 901 Национална сигурност	ВА	0,8	2 716	91,7	73,7	-1,7	101,3	5,5	9,3	69
ПН 901 Национална сигурност	НБУ	1,7	2 358	85,5	57,1	-0,3	103,1	9,8	15,8	57
ПН 901 Национална сигурност	УНИБИТ	1,9	2 419	85,7	61,7	0,1	110,3	1,3	7,7	55
ПН 901 Национална сигурност	ШУ	1,5	1 960	83,1	50	-3	106,5	5,2	12,9	53
ПН 901 Национална сигурност	НВУ	2,8	2 202	87,8	57,6	1,1	129,1	7,2	3,8	51
ПН 901 Национална сигурност	ВУСИ	2,8	1 920	83	41,7	-2,9	89	0,1	-6,5	43
ПН 901 Национална сигурност	ВСУ	3	1 882	79,9	44,5	-1,2	115,2	4,9	9,4	43

Професионално направление / специалност от регулираните професии	Висше училище	Дял безработни	Осигурителен доход	Принос към осигурителната система	Приложения на придобитото висше образование и реализация по призвание	Промяна на дела на безработните	Промяна на осигурителния доход	Промяна на дела на осигурените	Промяна в приложението на придобитото висше образование и реализация по призвание	Реализация на завършилите (точки)
ПН 901 Национална сигурност	РУ	3,2	2 017	81,6	54,7	1,1	42,2	0	-19,7	37
ПН 901 Национална сигурност	ЮЗУ	4,5	1 713	79,9	39,9	2,3	68,9	-0,1	8,5	30
ПН 901 Национална сигурност	ПУ	2,7	1 540	83,3	25,9					Не участва в анализа поради липса на данни по индикатори
ПН 901 Национална сигурност	ВТУ	0,7	1 856	83,9	40,9					Не участва в анализа поради липса на данни по индикатори

Таблица 4.39.2. Търсене на висше образование от кандидат-студентите (ВУ подредени по точки)

Професионално направление / специалност от регулираните професии	ВУ	Среден успех от дипломата за завършено средно образование	Дял чуждестранни студенти	Дял завършили средно образование в чужбина български граждани	Дял на новоприетите студенти по ПМС 103/1993 и ПМС 228/1997	Новоприетите студенти като дял от държавната поръчка	Действащите студенти като дял от определения от НАОА капацитет	Търсене на висше образование от кандидат-студентите (точки)
ПН 901 Национална сигурност	АМВР	5,21	0	0,6	0	96,6	56,8	57
ПН 901 Национална сигурност	УНИБИТ	5,06	3,2	0,3	1,5	100	40	53
ПН 901 Национална сигурност	ЮЗУ	4,79	5	0	0	100	31,8	46
ПН 901 Национална сигурност	РУ	4,60	0	1,1	0	100	43,6	43
ПН 901 Национална сигурност	ВА	4,76	0,1	0,8	0	98,2	28,1	43
ПН 901 Национална сигурност	НВУ	4,79	0	0,5	0	90	23,4	42
ПН 901 Национална сигурност	НБУ	4,94	0	1,3	0	0	22,9	42
ПН 901 Национална сигурност	ВУСИ	4,55	0,2	0,6	0	0	66,9	41
ПН 901 Национална сигурност	ШУ	4,58	0	2,3	0	100	18,7	39
ПН 901 Национална сигурност	ВСУ	4,45	0,6	1	0	0	18,9	28
ПН 901 Национална сигурност	ВТУ	4,61	0,5	1	0	0	65,3	Не участва в анализа поради липса на данни по индикатори
ПН 901 Национална сигурност	ПУ	4,91	0	0,7	0	100	36,6	Не участва в анализа поради липса на данни по индикатори

Графика 4.39.3. Разпределение на ВУ според търсенето на висше образование от кандидат-студентите и реализацията на завършилите

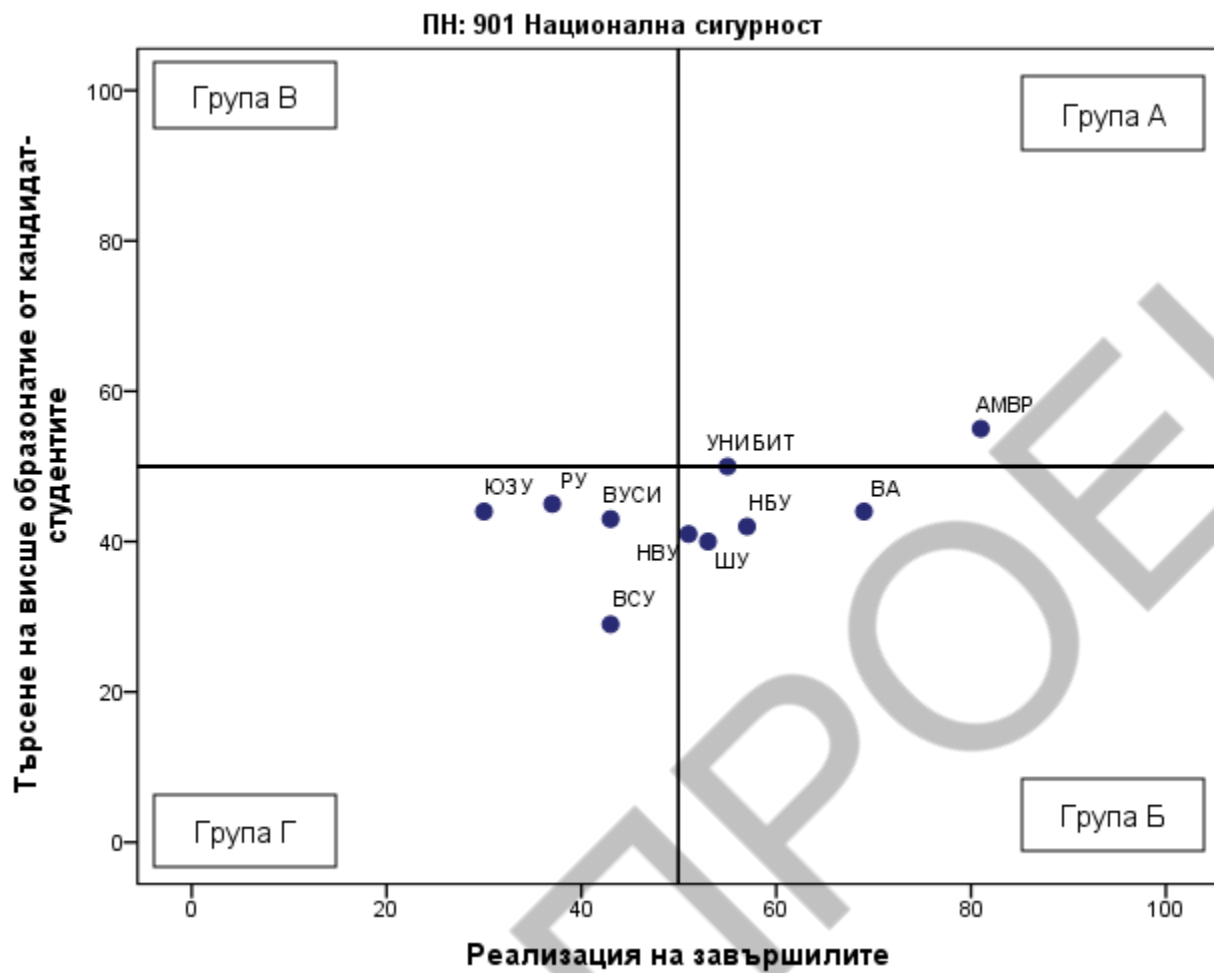


Таблица 4.39.4. Групи ВУ според търсенето на висше образование от кандидат-студентите и реализацията на завършилите

Професионално направление / специалност от регулираните професии	Висше училище	Реализация на завършилите (точки)	Търсене на висше образование от кандидат-студентите (точки)	Група на съответствие
ПН 901 Национална сигурност	АМВР	81	57	Група А
ПН 901 Национална сигурност	УНИБИТ	55	53	Група А
ПН 901 Национална сигурност	ВА	69	43	Група Б
ПН 901 Национална сигурност	НБУ	57	42	Група Б
ПН 901 Национална сигурност	ШУ	53	39	Група Б
ПН 901 Национална сигурност	НВУ	51	42	Група Б
ПН 901 Национална сигурност	ВУСИ	43	41	Група Г
ПН 901 Национална сигурност	ВСУ	43	28	Група Г
ПН 901 Национална сигурност	РУ	37	43	Група Г
ПН 901 Национална сигурност	ЮЗУ	30	46	Група Г
ПН 901 Национална сигурност	ВВМУ			Не участва в анализа поради липса на завършили или студенти
ПН 901 Национална сигурност	ВТУ			Не участва в анализа поради липса на данни по индикатори
ПН 901 Национална сигурност	ПУ			Не участва в анализа поради липса на данни по индикатори

ПН 305 Обществени комуникации и информационни науки

Таблица 4.40.1. Реализация на завършилите (ВУ подредени по точки)

Професионално направление / специалност от регулираните професии	Висше училище	Дял безработни	Осигурителен доход	Принос към осигурителната система	Приложение на придобитото висше образование и реализация по призвание	Промяна на дела на безработните	Промяна на осигурителния доход	Промяна на дела на осигурените	Промяна в приложението на придобитото висше образование и реализация по призвание	Реализация на завършилите (точки)
ПН 305 Обществени комуникации и информационни науки	СУ	1,6	1 998	88,2	58	-0,5	66,1	6,3	8,1	53
ПН 305 Обществени комуникации и информационни науки	АУБ	1,3	2 440	69,4	75,4	0	54,6	-4,7	12,5	50
ПН 305 Обществени комуникации и информационни науки	НБУ	2	2 106	81,3	52,4	-0,7	64,7	2,2	8,1	47
ПН 305 Обществени комуникации и информационни науки	УНИБИТ	2,3	1 971	87,6	48,8	0,3	70,4	4,5	4,3	47



Професионално направление / специалност от регулираните професии	Висше училище	Дял безработни	Осигурителен доход	Принос към осигурителната система	Приложение на придобитото висше образование и реализация по призвание	Промяна на дела на безработните	Промяна на осигурителния доход	Промяна на дела на осигурените	Промяна в приложението на придобитото висше образование и реализация по призвание	Реализация на завършилите (точки)
ПН 305 Обществени комуникации и информационни науки	ВТУ	3	1 676	80,5	51,3	0,9	105,4	7,4	28,6	43
ПН 305 Обществени комуникации и информационни науки	УНСС	1,9	1 801	84,1	40,6	0,8	43,1	4	-6,8	40
ПН 305 Обществени комуникации и информационни науки	ЮЗУ	4,5	1 435	82,3	24,1	0,4	47,8	13,7	-4,3	27

Таблица 4.40.2. Търсене на висше образование от кандидат-студентите (ВУ подредени по точки)

Професионално направление / специалност от регулираните професии	ВУ	Среден успех от дипломата за завършено средно образование	Дял чуждестранни студенти	Дял завършили средно образование в чужбина български граждани	Дял на новоприетите студенти по ПМС 103/1993 и ПМС 228/1997	Новоприетите студенти като дял от държавната поръчка	Действащите студенти като дял от определения от НАОА капацитет	Търсене на висше образование от кандидат-студентите (точки)
ПН 305 Обществени комуникации и информационни науки	АУБ	5,72	30,4	9,4	0	0	92	95
ПН 305 Обществени комуникации и информационни науки	СУ	5,45	5,5	0,4	4,8	96,8	63,9	65
ПН 305 Обществени комуникации и информационни науки	УНСС	5,27	6	0	5,3	100	54,7	60
ПН 305 Обществени комуникации и информационни науки	НБУ	5,22	0	0,5	0	0	40,2	52
ПН 305 Обществени комуникации и информационни науки	ВТУ	5,17	1	0	2	94,7	20,8	50
ПН 305 Обществени комуникации и информационни науки	УНИБИТ	4,78	1,7	0,2	3,4	100	33,4	45
ПН 305 Обществени комуникации и информационни науки	ЮЗУ	4,65	5,9	0	8,7	100	19,4	42

Графика 4.40.3. Разпределение на ВУ според търсенето на висше образование от кандидат-студентите и реализацията на завършилите

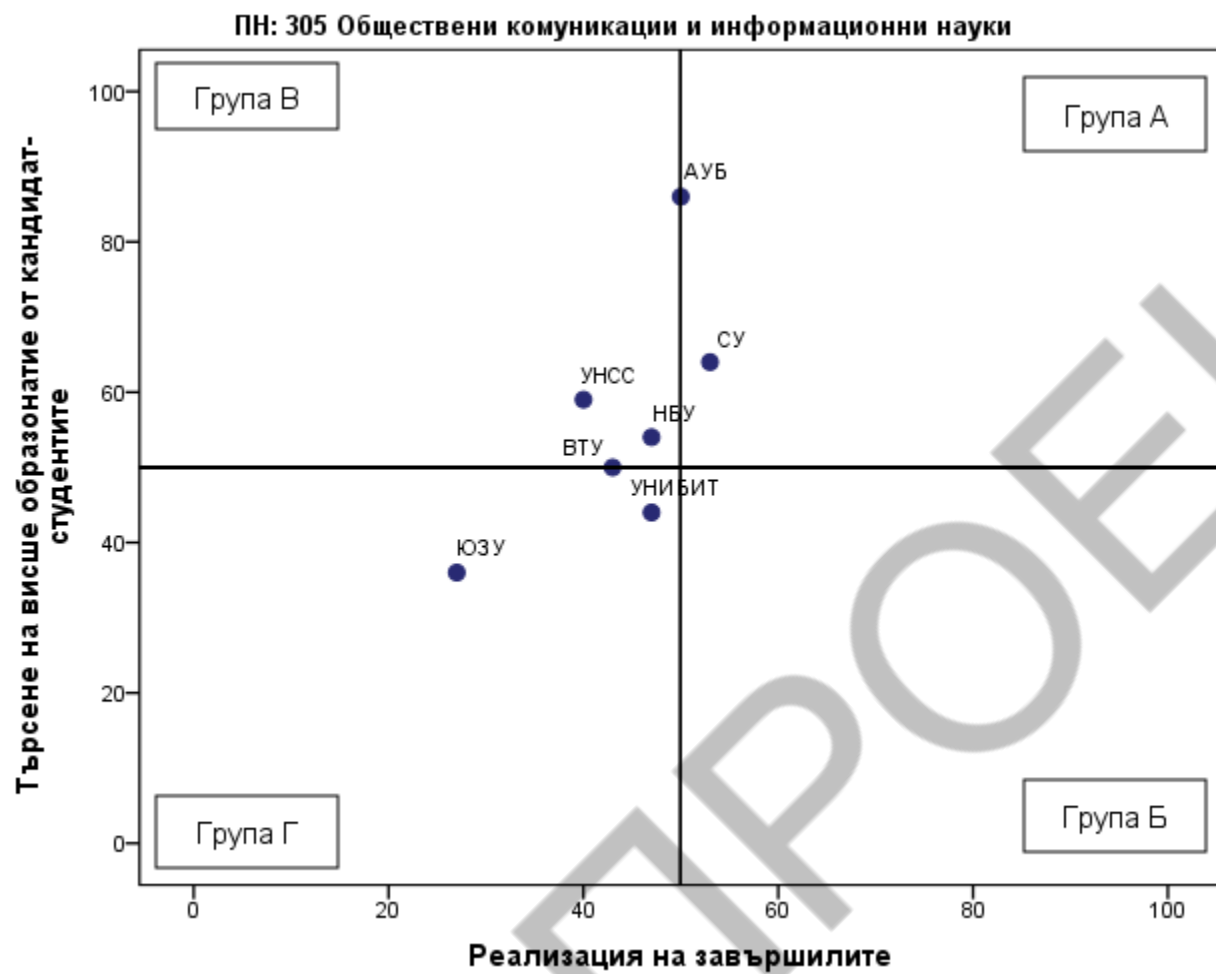


Таблица 4.40.4. Групи ВУ според търсенето на висше образование от кандидат-студентите и реализацията на завършилите

Професионално направление / специалност от регулираните професии	Висше училище	Реализация на завършилите (точки)	Търсене на висше образование от кандидат-студентите (точки)	Група на съответствие
ПН 305 Обществени комуникации и информационни науки	СУ	53	65	Група А
ПН 305 Обществени комуникации и информационни науки	АУБ	50	95	Група А
ПН 305 Обществени комуникации и информационни науки	НБУ	47	52	Група В
ПН 305 Обществени комуникации и информационни науки	ВТУ	43	50	Група В
ПН 305 Обществени комуникации и информационни науки	УНСС	40	60	Група В
ПН 305 Обществени комуникации и информационни науки	УНИБИТ	47	45	Група Г
ПН 305 Обществени комуникации и информационни науки	ЮЗУ	27	42	Група Г
ПН 305 Обществени комуникации и информационни науки	БСУ			Не участва в анализа поради липса на завършили или студенти
ПН 305 Обществени комуникации и информационни науки	ШУ			Не участва в анализа поради липса на завършили или студенти

## ПН 704 Обществено здраве

Таблица 4.41.1. Реализация на завършилите (ВУ подредени по точки)

Професионално направление / специалност от регулираните професии	Висше училище	Дял безработни	Осигурителен доход	Принос към осигурителната система	Приложение на придобитото висше образование и реализация по призвание	Промяна на дела на безработните	Промяна на осигурителния доход	Промяна на дела на осигурените	Промяна в приложението на придобитото висше образование и реализация по призвание	Реализация на завършилите (точки)
ПН 704 Обществено здраве	МУ - Пловдив	0,7	2 416	94,5	90,6	-1,1	56,4	1,2	2	67
ПН 704 Обществено здраве	МУ - Плевен	0,8	2 160	92,7	86,8	-0,9	80,5	4,6	4,1	64
ПН 704 Обществено здраве	МУ - София	1,3	2 527	93,3	78,9	0	65,4	4,1	1,8	63
ПН 704 Обществено здраве	НБУ	1,5	2 063	95	84,9	1,5	28,3	5	15,6	59
ПН 704 Обществено здраве	МУ - Варна	1,3	2 083	94,3	75,2	0	50,4	4,6	-3,5	57
ПН 704 Обществено здраве	ТрУ	2,1	1 981	89,8	88,1	1,5	98,2	-1,6	0,7	55
ПН 704 Обществено здраве	НСА	1,3	1 484	85,5	73,5	0,4	57,7	6,8	7,5	49
ПН 704 Обществено здраве	РУ	2,6	1 644	83,1	72,3	1,1	94,5	11,9	9,8	47

Професионално направление / специалност от регулираните професии	Висше училище	Дял безработни	Осигурителен доход	Принос към осигурителната система	Приложения на придобитото висше образование и реализация по призвание	Промяна на дела на безработните	Промяна на осигурителния доход	Промяна на дела на осигурените	Промяна в приложенията на придобитото висше образование и реализация по призвание	Реализация на завършилите (точки)
ПН 704 Обществено здраве	ЮЗУ	3,3	1 475	79,1	69,8	0,4	87,2	7,1	11,8	41
ПН 704 Обществено здраве	УАЗ	2	1 307	77,9	61,8	-0,8	-10,2	-5	-20,4	32

Таблица 4.41.2. Търсене на висше образование от кандидат-студентите (ВУ подредени по точки)

Професионално направление / специалност от регулираните професии	ВУ	Среден успех от дипломата за завършено средно образование	Дял чуждестранни студенти	Дял завършили средно образование в чужбина български граждани	Дял на новоприетите студенти по ПМС 103/1993 и ПМС 228/1997	Новоприетите студенти като дял от държавната поръчка	Действащите студенти като дял от определения от НАОА капацитет	Търсене на висше образование от кандидат-студентите (точки)
ПН 704 Обществено здраве	НСА	5,33	12,7	3,3	4,8	97,5	45,5	64
ПН 704 Обществено здраве	МУ - Пловдив	5,12	0,3	2	0	100	85,6	61
ПН 704 Обществено здраве	МУ - Варна	5,30	0	0,3	0	100	67,1	61
ПН 704 Обществено здраве	МУ - София	5,24	0	0,8	0	100	45,7	56
ПН 704 Обществено здраве	ЮЗУ	4,91	13,5	0,6	10,5	100	41	54
ПН 704 Обществено здраве	ТрУ	5,05	7,5	3,1	0	100	31,2	53
ПН 704 Обществено здраве	МУ - Плевен	5,08	1,2	0	0	93,5	44	52
ПН 704 Обществено здраве	РУ	4,85	6,3	0,8	2,3	96,6	25,4	46
ПН 704 Обществено здраве	УАЗ	5,10	0	1,9	0	0	44,2	43
ПН 704 Обществено здраве	НБУ	4,93	0	0	0	0	27,5	42

Графика 4.41.3. Разпределение на ВУ според търсенето на висше образование от кандидат-студентите и реализацията на завършилите

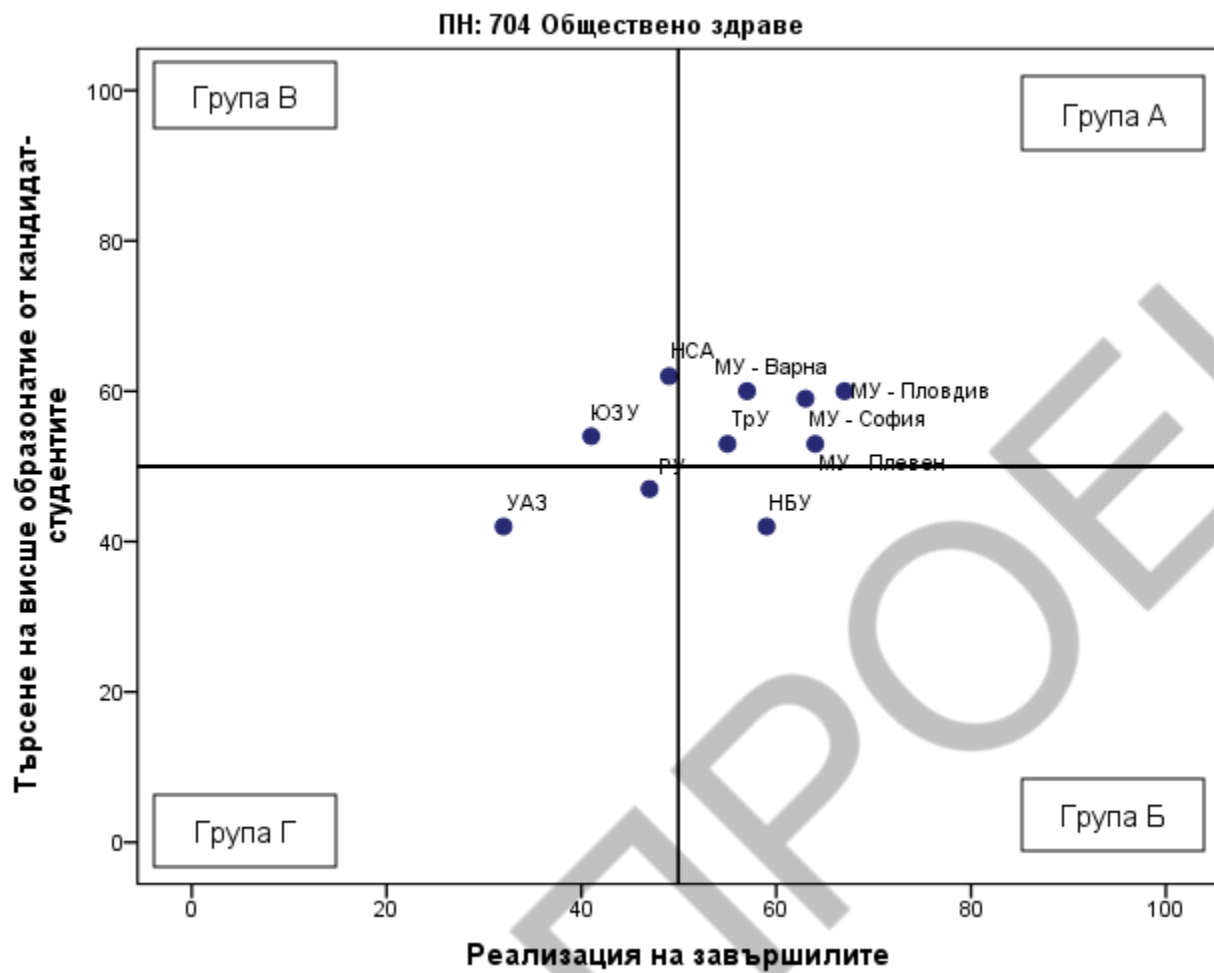




Таблица 4.41.4. Групи ВУ според търсенето на висше образование от кандидат-студентите и реализацията на завършилите

Професионално направление / специалност от регулираните професии	Висше училище	Реализация на завършилите (точки)	Търсене на висше образование от кандидат-студентите (точки)	Група на съответствие
ПН 704 Обществено здраве	МУ - Пловдив	67	61	Група А
ПН 704 Обществено здраве	МУ - Плевен	64	52	Група А
ПН 704 Обществено здраве	МУ - София	63	56	Група А
ПН 704 Обществено здраве	МУ - Варна	57	61	Група А
ПН 704 Обществено здраве	ТрУ	55	53	Група А
ПН 704 Обществено здраве	НБУ	59	42	Група Б
ПН 704 Обществено здраве	НСА	49	64	Група В
ПН 704 Обществено здраве	ЮЗУ	41	54	Група В
ПН 704 Обществено здраве	РУ	47	46	Група Г
ПН 704 Обществено здраве	УАЗ	32	43	Група Г

ПН 704 Обществено здраве / СРП Кинезитерапия

Таблица 4.42.1. Реализация на завършилите (ВУ подредени по точки)

Професионално направление / специалност от регулираните професии	Висше училище	Дял безработни	Осигурителен доход	Принос към осигурителната система	Приложение на придобитото висше образование и реализация по призвание	Промяна на дела на безработните	Промяна на осигурителния доход	Промяна на дела на осигурените	Промяна в приложението на придобитото висше образование и реализация по призвание	Реализация на завършилите (точки)
ПН 704 Обществено здраве / СРП Кинезитерапия	МУ - София	0,7	1 543	84,6	71,7	0	65,4	4,1	1,8	50
ПН 704 Обществено здраве / СРП Кинезитерапия	НСА	1,3	1 484	85,5	73,5	0,4	57,7	6,8	7,5	49
ПН 704 Обществено здраве / СРП Кинезитерапия	РУ	2	1 436	76,2	68,2	1,1	94,5	11,9	9,8	43
ПН 704 Обществено здраве / СРП Кинезитерапия	ЮЗУ	3,6	1 479	78,4	62,2	0,4	87,2	7,1	11,8	38

Таблица 4.42.2. Търсене на висше образование от кандидат-студентите (ВУ подредени по точки)

Професионално направление / специалност от регулираните професии	ВУ	Среден успех от дипломата за завършено средно образование	Дял чуждестранни студенти	Дял завършили средно образование в чужбина български граждани	Дял на новоприетите студенти по ПМС 103/1993 и ПМС 228/1997	Новоприетите студенти като дял от държавната поръчка	Действащите студенти като дял от определения от НАОА капацитет	Търсене на висше образование от кандидат-студентите (точки)
ПН 704 Обществено здраве / СРП Кинезитерапия	НСА	5,33	12,7	3,3	4,8	97,5	45,5	64
ПН 704 Обществено здраве / СРП Кинезитерапия	МУ - София	5,27	0	0	0	95	51,4	57
ПН 704 Обществено здраве / СРП Кинезитерапия	ЮЗУ	4,85	11,3	0	4	100	38,6	51
ПН 704 Обществено здраве / СРП Кинезитерапия	РУ	4,81	7,4	0	5,3	95	22,5	45

Графика 4.42.3. Разпределение на ВУ според търсенето на висше образование от кандидат-студентите и реализацията на завършилите

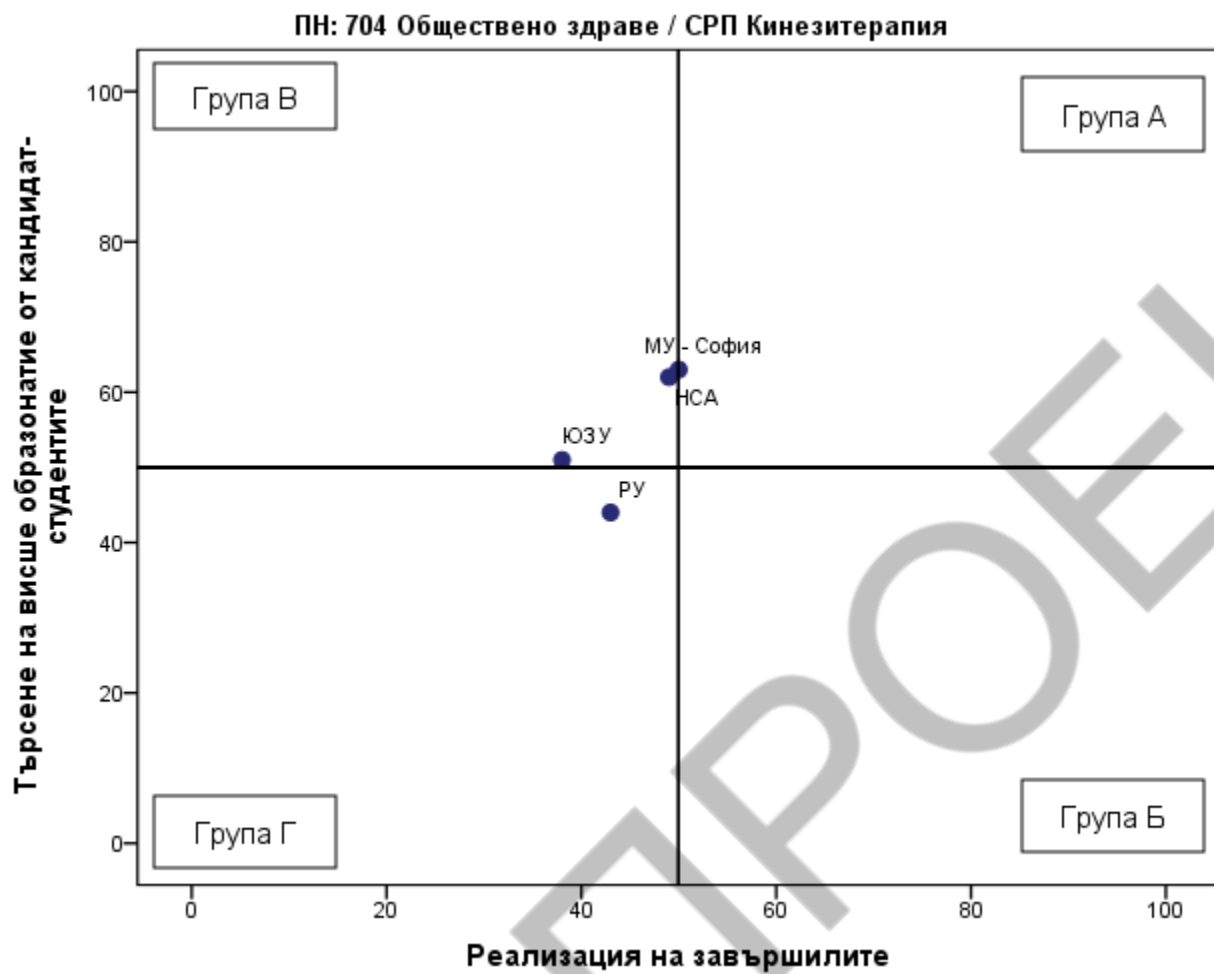


Таблица 4.42.4. Групи ВУ според търсенето на висше образование от кандидат-студентите и реализацията на завършилите

Професионално направление / специалност от регулираните професии	Висше училище	Реализация на завършилите (точки)	Търсене на висше образование от кандидат-студентите (точки)	Група на съответствие
ПН 704 Обществено здраве / СРП Кинезитерапия	МУ - София	50	57	Група А
ПН 704 Обществено здраве / СРП Кинезитерапия	НСА	49	64	Група В
ПН 704 Обществено здраве / СРП Кинезитерапия	ЮЗУ	38	51	Група В
ПН 704 Обществено здраве / СРП Кинезитерапия	РУ	43	45	Група Г
ПН 704 Обществено здраве / СРП Кинезитерапия	МУ - Варна			Не участва в анализа поради липса на завършили или студенти
ПН 704 Обществено здраве / СРП Кинезитерапия	МУ - Плевен			Не участва в анализа поради липса на завършили или студенти
ПН 704 Обществено здраве / СРП Кинезитерапия	ТрУ			Не участва в анализа поради липса на завършили или студенти

ПН 704 Обществено здраве / СРП Управление на здравните грижи

Таблица 4.43.1. Реализация на завършилите (ВУ подредени по точки)

Професионално направление / специалност от регулираните професии	Висше училище	Дял безработни	Осигурителен доход	Принос към осигурителната система	Приложение на придобитото висше образование и реализация по призвание	Промяна на дела на безработните	Промяна на осигурителния доход	Промяна на дела на осигурените	Промяна в приложението на придобитото висше образование и реализация по призвание	Реализация на завършилите (точки)
ПН 704 Обществено здраве / СРП Управление на здравните грижи	МУ - Плевен	0,8	2 342	98,1	90,5	-0,9	80,5	4,6	4,1	69
ПН 704 Обществено здраве / СРП Управление на здравните грижи	МУ - Пловдив	0,4	2 372	95,3	93,8	-1,1	56,4	1,2	2	68
ПН 704 Обществено здраве / СРП Управление на здравните грижи	МУ - София	0,8	2 491	96,8	84,5	0	65,4	4,1	1,8	67
ПН 704 Обществено здраве / СРП Управление на здравните грижи	МУ - Варна	0,6	2 218	96,9	92	0	50,4	4,6	-3,5	65

Професионално направление / специалност от регулираните професии	Висше училище	Дял безработни	Осигурителен доход	Принос към осигурителната система	Приложения на придобитото висше образование и реализация по призвание	Промяна на дела на безработните	Промяна на осигурителния доход	Промяна на дела на осигурените	Промяна в приложението на придобитото висше образование и реализация по призвание	Реализация на завършилите (точки)
ПН 704 Обществено здраве / СРП Управление на здравните грижи	ТрУ	0,9	2 145	96,8	95	0,9	98,2	-1,6	0,7	65

Таблица 4.43.2. Търсене на висше образование от кандидат-студентите (ВУ подредени по точки)

Професионално направление / специалност от регулираните професии	ВУ	Среден успех от дипломата за завършено средно образование	Дял чуждестранни студенти	Дял завършили средно образование в чужбина български граждани	Дял на новоприетите студенти по ПМС 103/1993 и ПМС 228/1997	Новоприетите студенти като дял от държавната поръчка	Действащите студенти като дял от определения от НАОА капацитет	Търсене на висше образование от кандидат-студентите (точки)
ПН 704 Обществено здраве / СРП Управление на здравните грижи	МУ - Варна	5,32	0	1,5	0	100	42,5	58
ПН 704 Обществено здраве / СРП Управление на здравните грижи	МУ - Плевен	5,17	0	0	0	100	52,7	56
ПН 704 Обществено здраве / СРП Управление на здравните грижи	МУ - Пловдив	5,04	0,5	0	0	64,7	87,8	55
ПН 704 Обществено здраве / СРП Управление на здравните грижи	МУ - София	4,98	0	2,2	0	100	37,8	50
ПН 704 Обществено здраве / СРП Управление на здравните грижи	ТрУ	5,11	0	3,2	0	0	34,4	42



Графика 4.43.3. Разпределение на ВУ според търсенето на висше образование от кандидат-студентите и реализацията на завършилите

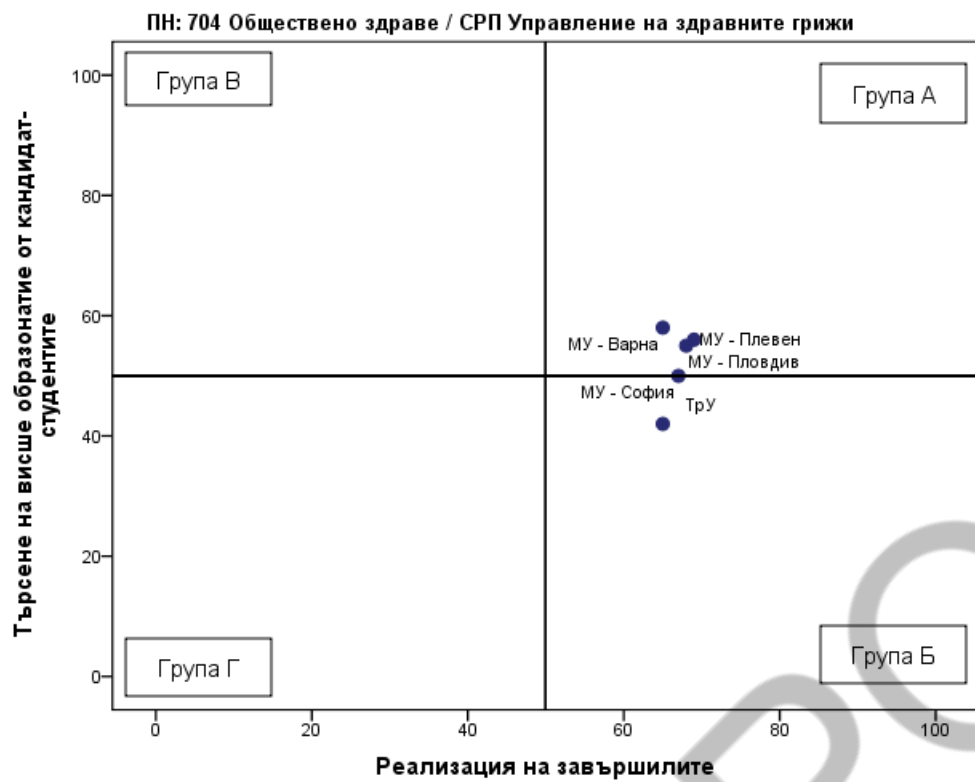


Таблица 4.43.4. Групи ВУ според търсенето на висше образование от кандидат-студентите и реализацията на завършилите

Професионално направление / специалност от регулираните професии	Висше училище	Реализация на завършилите (точки)	Търсене на висше образование от кандидат-студентите (точки)	Група на съответствие
ПН 704 Обществено здраве / СРП Управление на здравните грижи	МУ - Плевен	69	56	Група А
ПН 704 Обществено здраве / СРП Управление на здравните грижи	МУ - Пловдив	68	55	Група А
ПН 704 Обществено здраве / СРП Управление на здравните грижи	МУ - София	67	50	Група А
ПН 704 Обществено здраве / СРП Управление на здравните грижи	МУ - Варна	65	58	Група А
ПН 704 Обществено здраве / СРП Управление на здравните грижи	ТрУ	65	42	Група Б
ПН 704 Обществено здраве / СРП Управление на здравните грижи	ЮЗУ			Не участва в анализа поради липса на завършили или студенти
ПН 704 Обществено здраве / СРП Управление на здравните грижи	РУ			Не участва в анализа поради липса на завършили или студенти

## ПН 513 Общо инженерство

Таблица 4.44.1. Реализация на завършилите (ВУ подредени по точки)

Професионално направление / специалност от регулираните професии	Висше училище	Дял безработни	Осигурителен доход	Принос към осигурителната система	Приложение на придобитото висше образование и реализация по призвание	Промяна на дела на безработните	Промяна на осигурителния доход	Промяна на дела на осигурените	Промяна в приложението на придобитото висше образование и реализация по призвание	Реализация на завършилите (точки)
ПН 513 Общо инженерство	ТУ - София	1,4	2 347	87,1	59,1	0,2	53,9	2,8	7	54
ПН 513 Общо инженерство	ВТрУ	1,7	2 258	91,8	50	0,8	74,2	8,5	2,5	54
ПН 513 Общо инженерство	НВУ	2,1	2 040	90	47,9	-0,9	128,6	8,7	13,5	54
ПН 513 Общо инженерство	АУ	1,1	1 809	89,3	32,9	-1,9	113,3	11,7	15,5	53
ПН 513 Общо инженерство	ХТМУ	2,3	2 083	87,8	54,6	-0,2	67,4	5,4	18,1	51
ПН 513 Общо инженерство	ТрУ	2,8	2 007	90,9	29,7	1,6	136,2	20,9	18,6	50
ПН 513 Общо инженерство	МГУ	2,3	2 174	91,4	46,8	0,2	50,6	1,7	-3,5	48
ПН 513 Общо инженерство	ЛУ	1,2	1 345	90,5	31,2	-1,1	44,3	16,8	3,2	45
ПН 513 Общо инженерство	ТУ - Габрово	2,8	1 961	87,3	41,3	-0,2	72,2	4,1	4,6	44
ПН 513 Общо инженерство	ТУ - Варна	2,3	1 615	82,7	27,5	-0,7	79,4	8,8	3,2	39

Професионално направление / специалност от регулираните професии	Висше училище	Дял безработни	Осигурителен доход	Принос към осигурителната система	Приложение на придобитото висше образование и реализация по призвание	Промяна на дела на безработните	Промяна на осигурителния доход	Промяна на дела на осигурените	Промяна в приложението на придобитото висше образование и реализация по призвание	Реализация на завършилите (точки)
ПН 513 Общо инженерство	ШУ	3,5	1 958	86,3	40,7	2,6	97,2	0,9	5	39
ПН 513 Общо инженерство	РУ	3,2	1 652	81,5	34,9	0,5	84,9	9,3	9,7	37
ПН 513 Общо инженерство	УХТ	1,2	1 401	77,6	17,5	-2,9	31,8	-0,4	-14,1	33
ПН 513 Общо инженерство	УАЗ	3,1	1 509	84,6	25	0,4	52	4,6	-5,4	32

Таблица 4.44.2. Търсене на висше образование от кандидат-студентите (ВУ подредени по точки)

Професионално направление / специалност от регулираните професии	ВУ	Среден успех от дипломата за завършено средно образование	Дял чуждестранни студенти	Дял завършили средно образование в чужбина български граждани	Дял на новоприетите студенти по ПМС 103/1993 и ПМС 228/1997	Новоприетите студенти като дял от държавната поръчка	Действащите студенти като дял от определения от НАОА капацитет	Търсене на висше образование от кандидат-студентите (точки)
ПН 513 Общо инженерство	ЛУ	5,30	1,7	0	3,4	89,1	51,7	58
ПН 513 Общо инженерство	ТУ - София	5,36	2,2	0,5	1,6	77,3	43,3	57
ПН 513 Общо инженерство	АУ	4,65	2,8	0	4	96,2	67,5	48
ПН 513 Общо инженерство	МГУ	4,81	1	0	4,8	86,4	46,1	46
ПН 513 Общо инженерство	ТУ - Варна	4,83	0,8	0,3	0,5	94,8	30,6	45
ПН 513 Общо инженерство	УХТ	4,90	0	1,1	0	91,4	27	45
ПН 513 Общо инженерство	ШУ	4,48	0	0	0	91,1	70,4	43
ПН 513 Общо инженерство	ВТрУ	4,69	8	1	3,2	60	35	42
ПН 513 Общо инженерство	УАЗ	4,64	0,9	0	0	70	30,3	38
ПН 513 Общо инженерство	РУ	4,70	0,9	1,4	0	59,3	20,2	37
ПН 513 Общо инженерство	ТУ - Габрово	4,58	1,5	0,7	0,8	71,9	24	36
ПН 513 Общо инженерство	ХТМУ	4,74	0	0	0	55,6	22,1	36
ПН 513 Общо инженерство	ТрУ	4,34	0	1,9	0	100	31,8	36
ПН 513 Общо инженерство	НВУ	4,68	0	0	0	23,8	10	30

Графика 4.44.3. Разпределение на ВУ според търсенето на висше образование от кандидат-студентите и реализацията на завършилите

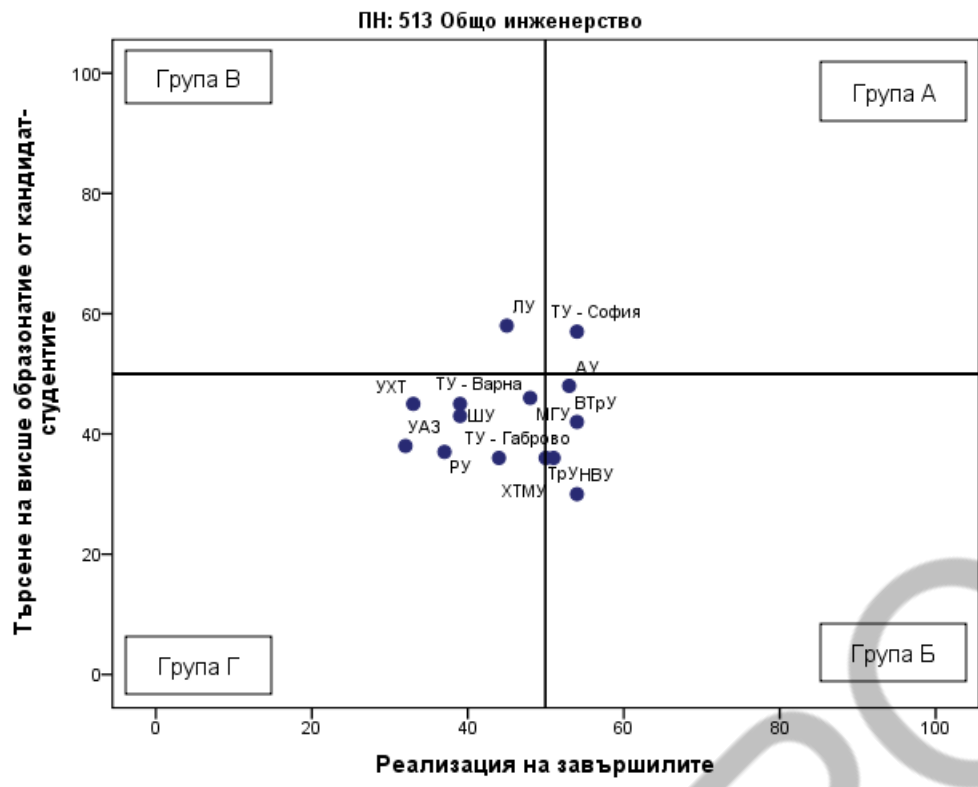


Таблица 4.44.4. Групи ВУ според търсенето на висше образование от кандидат-студентите и реализацията на завършилите

Професионално направление / специалност от регулираните професии	Висше училище	Реализация на завършилите (точки)	Търсене на висше образование от кандидат-студентите (точки)	Група на съответствие
ПН 513 Общо инженерство	ТУ - София	54	57	Група А
ПН 513 Общо инженерство	ВТрУ	54	42	Група Б
ПН 513 Общо инженерство	НВУ	54	30	Група Б
ПН 513 Общо инженерство	АУ	53	48	Група Б
ПН 513 Общо инженерство	ХТМУ	51	36	Група Б
ПН 513 Общо инженерство	ТрУ	50	36	Група Б
ПН 513 Общо инженерство	ЛУ	45	58	Група В
ПН 513 Общо инженерство	МГУ	48	46	Група Г
ПН 513 Общо инженерство	ТУ - Габрово	44	36	Група Г
ПН 513 Общо инженерство	ТУ - Варна	39	45	Група Г
ПН 513 Общо инженерство	ШУ	39	43	Група Г
ПН 513 Общо инженерство	РУ	37	37	Група Г
ПН 513 Общо инженерство	УХТ	33	45	Група Г
ПН 513 Общо инженерство	УАЗ	32	38	Група Г
ПН 513 Общо инженерство	ЕПУ			Не участва в анализа поради липса на завършили или студенти
ПН 513 Общо инженерство	ВУТП			Не участва в анализа поради липса на завършили или студенти

## ПН 102 Педагогика

Таблица 4.45.1. Реализация на завършилите (ВУ подредени по точки)

Професионално направление / специалност от регулираните професии	Висше училище	Дял безработни	Осигурителен доход	Принос към осигурителната система	Приложение на придобитото висше образование и реализация по призвание	Промяна на дела на безработните	Промяна на осигурителния доход	Промяна на дела на осигурените	Промяна в приложението на придобитото висше образование и реализация по призвание	Реализация на завършилите (точки)
ПН 102 Педагогика	СУ	1,4	1 829	92,3	83,1	-0,8	78,2	6,1	7,6	59
ПН 102 Педагогика	ВТУ	3	1 658	91,4	76,7	-0,6	94,4	6,4	2,1	50
ПН 102 Педагогика	УАЗ	3,2	1 732	90,5	80,2	1,2	94,6	7,2	1,3	49
ПН 102 Педагогика	БСУ	2,5	1 654	89,6	79,6	-1,7	50	-2,3	-3,4	48
ПН 102 Педагогика	ШУ	3,4	1 642	87,9	74,8	-0,3	89,5	3,7	0,6	46
ПН 102 Педагогика	ПУ	3,6	1 604	89,8	75,2	1,2	87,7	5,4	2	45
ПН 102 Педагогика	ЮЗУ	4	1 614	90,7	73	-0,1	94,4	5,8	2,4	45
ПН 102 Педагогика	ТУ - София	2,9	1 749	95,5	72,1	0,6	7	-2,4	-12,7	44
ПН 102 Педагогика	ТрУ	3,1	1 638	90	73,3	1,1	76,1	0,2	-6,8	44
ПН 102 Педагогика	РУ	4,1	1 567	87,3	72,1	0,6	82,2	0,4	-4,9	40



Таблица 4.45.2. Търсене на висше образование от кандидат-студентите (ВУ подредени по точки)

Професионално направление / специалност от регулираните професии	ВУ	Среден успех от дипломата за завършено средно образование	Дял чуждестранни студенти	Дял завършили средно образование в чужбина български граждани	Дял на новоприетите студенти по ПМС 103/1993 и ПМС 228/1997	Новоприетите студенти като дял от държавната поръчка	Действащите студенти като дял от определения от НАОА капацитет	Търсене на висше образование от кандидат-студентите (точки)
ПН 102 Педагогика	СУ	5,23	4,4	1	2	98,5	80,4	63
ПН 102 Педагогика	ПУ	5,12	0,6	0,5	0,6	100	83	60
ПН 102 Педагогика	УАЗ	5,10	0,2	0,3	0	100	88,2	60
ПН 102 Педагогика	ТрУ	4,92	0,2	0,8	0	100	96,8	59
ПН 102 Педагогика	ВТУ	4,92	0,2	0,6	0,1	99,8	100	59
ПН 102 Педагогика	ЮЗУ	4,91	6,7	0,7	0,6	100	84,2	58
ПН 102 Педагогика	РУ	4,85	0,8	0,5	0	99,4	80	54
ПН 102 Педагогика	ТУ - София	4,71	0	0,9	0	100	89,2	53
ПН 102 Педагогика	ШУ	4,71	0	0,6	0	100	91,3	53
ПН 102 Педагогика	БСУ	4,71	0,1	1,1	0	0	100	52

Графика 4.45.3. Разпределение на ВУ според търсенето на висше образование от кандидат-студентите и реализацията на завършилите

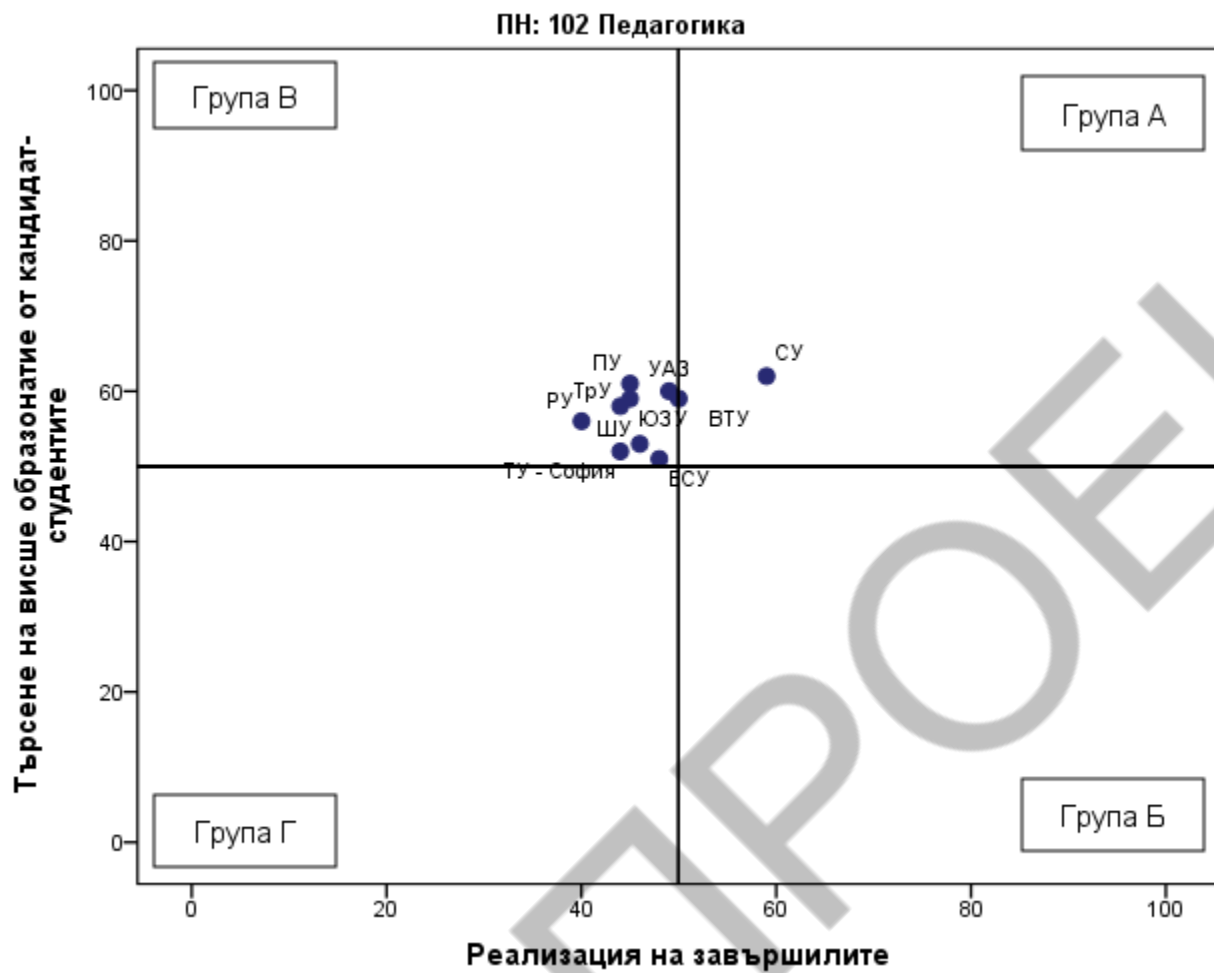


Таблица 4.45.4. Групи ВУ според търсенето на висше образование от кандидат-студентите и реализацията на завършилите

Професионално направление / специалност от регулираните професии	Висше училище	Реализация на завършилите (точки)	Търсене на висше образование от кандидат-студентите (точки)	Група на съответствие
ПН 102 Педагогика	СУ	59	63	Група А
ПН 102 Педагогика	ВТУ	50	59	Група А
ПН 102 Педагогика	УАЗ	49	60	Група В
ПН 102 Педагогика	БСУ	48	52	Група В
ПН 102 Педагогика	ШУ	46	53	Група В
ПН 102 Педагогика	ПУ	45	60	Група В
ПН 102 Педагогика	ЮЗУ	45	58	Група В
ПН 102 Педагогика	ТрУ	44	59	Група В
ПН 102 Педагогика	ТУ - София	44	53	Група В
ПН 102 Педагогика	РУ	40	54	Група В
ПН 102 Педагогика	НБУ			Не участва в анализа поради липса на завършили или студенти

ПН 103 Педагогика на обучението по ...

Таблица 4.46.1. Реализация на завършилите (ВУ подредени по точки)

Професионално направление / специалност от регулираните професии	Висше училище	Дял безработни	Осигурителен доход	Принос към осигурителната система	Приложение на придобитото висше образование и реализация по призвание	Промяна на дела на безработните	Промяна на осигурителния доход	Промяна на дела на осигурените	Промяна в приложението на придобитото висше образование и реализация по призвание	Реализация на завършилите (точки)
ПН 103 Педагогика на обучението по ...	СУ	1,6	1 931	86,7	73	-0,5	87,3	10,3	26,1	58
ПН 103 Педагогика на обучението по ...	ВТУ	3,1	1 803	89,5	74	-0,3	114,6	16,1	23,1	55
ПН 103 Педагогика на обучението по ...	ПУ	2,7	1 792	88,2	73	-0,8	100,2	10,9	20,8	54
ПН 103 Педагогика на обучението по ...	НСА	2	1 799	84,3	62,6	-0,1	89,8	7,8	6,6	49
ПН 103 Педагогика на обучението по ...	ЮЗУ	3,1	1 668	84,6	57,7	-1,3	109	16,9	18,4	49
ПН 103 Педагогика на обучението по ...	УАЗ	2,7	1 556	84,7	70,2	-0,1	88,5	7,4	25,3	48

Професионално направление / специалност от регулираните професии	Висше училище	Дял безработни	Осигурителен доход	Принос към осигурителната система	Приложения на придобитото висше образование и реализация по призвание	Промяна на дела на безработните	Промяна на осигурителния доход	Промяна на дела на осигурените	Промяна в приложението на придобитото висше образование и реализация по призвание	Реализация на завършилите (точки)
ПН 103 Педагогика на обучението по ...	ШУ	3,8	1 786	84,2	70,8	1,2	104,2	12,2	20,5	47
ПН 103 Педагогика на обучението по ...	НМА	2,6	1 535	80,4	82,6	0,9	61,9	13,8	7,9	46
ПН 103 Педагогика на обучението по ...	АМТИИ	1,8	1 496	74,8	64	-0,1	80,8	18	11,8	45
ПН 103 Педагогика на обучението по ...	РУ	5,2	1 639	86,6	73,4	2,8	78	7,7	12,7	38
ПН 103 Педагогика на обучението по ...	Тру	6,2	1 424	80	50					Не участва в анализа поради липса на данни по индикатори

Таблица 4.46.2. Търсене на висше образование от кандидат-студентите (ВУ подредени по точки)

Професионално направление / специалност от регулираните професии	ВУ	Среден успех от дипломата за завършено средно образование	Дял чуждестранни студенти	Дял завършили средно образование в чужбина български граждани	Дял на новоприетите студенти по ПМС 103/1993 и ПМС 228/1997	Новоприетите студенти като дял от държавната поръчка	Действащите студенти като дял от определения от НАОА капацитет	Търсене на висше образование от кандидат-студентите (точки)
ПН 103 Педагогика на обучението по ...	НМА	5,22	15,6	0	0	100	21,3	56
ПН 103 Педагогика на обучението по ...	СУ	5,24	10	0,2	5,4	72,7	41	56
ПН 103 Педагогика на обучението по ...	ВТУ	4,93	0,3	0,4	0	100	68	54
ПН 103 Педагогика на обучението по ...	ПУ	5,02	0,8	0,4	0,8	100	58,5	54
ПН 103 Педагогика на обучението по ...	НСА	4,90	1,4	0	1,5	100	63	52
ПН 103 Педагогика на обучението по ...	АМТИИ	5,12	2,5	1,7	0	81	24,4	49
ПН 103 Педагогика на обучението по ...	УАЗ	4,76	0	0,9	0	100	51,4	47
ПН 103 Педагогика на обучението по ...	ШУ	4,65	0,3	0,7	0,5	92,9	54,6	45
ПН 103 Педагогика на обучението по ...	РУ	4,77	0,2	0,7	0	85,1	34,4	43
ПН 103 Педагогика на обучението по ...	ЮЗУ	4,73	1,7	0,3	0,9	92,8	31,2	43
ПН 103 Педагогика на обучението по ...	ТрУ	4,75	0	0,6	0	96,3	89	Не участва в анализа поради липса на данни по индикатори

Графика 4.46.3. Разпределение на ВУ според търсенето на висше образование от кандидат-студентите и реализацията на завършилите

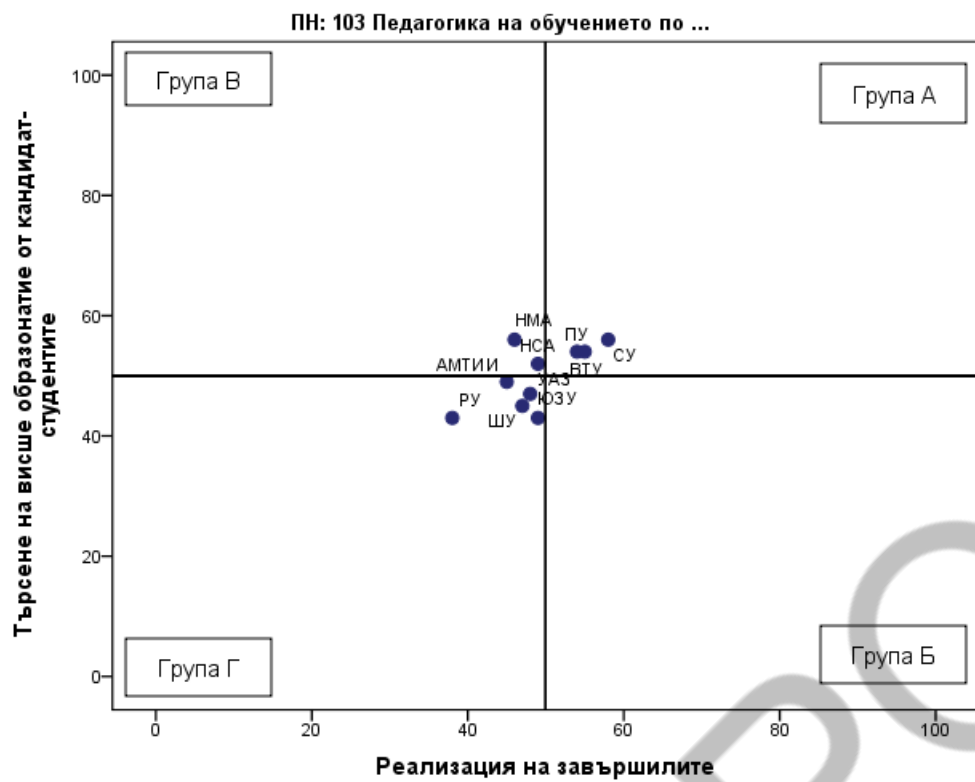


Таблица 4.46.4. Групи ВУ според търсенето на висше образование от кандидат-студентите и реализацията на завършилите

Професионално направление / специалност от регулираните професии	Висше училище	Реализация на завършилите (точки)	Търсене на висше образование от кандидат-студентите (точки)	Група на съответствие
ПН 103 Педагогика на обучението по ...	СУ	58	56	Група А
ПН 103 Педагогика на обучението по ...	ВТУ	55	54	Група А
ПН 103 Педагогика на обучението по ...	ПУ	54	54	Група А
ПН 103 Педагогика на обучението по ...	НСА	49	52	Група В
ПН 103 Педагогика на обучението по ...	НМА	46	56	Група В
ПН 103 Педагогика на обучението по ...	ЮЗУ	49	43	Група Г
ПН 103 Педагогика на обучението по ...	УАЗ	48	47	Група Г
ПН 103 Педагогика на обучението по ...	ШУ	47	45	Група Г
ПН 103 Педагогика на обучението по ...	АМТИИ	45	49	Група Г
ПН 103 Педагогика на обучението по ...	РУ	38	43	Група Г
ПН 103 Педагогика на обучението по ...	ВУМ			Не участва в анализа поради липса на завършили или студенти
ПН 103 Педагогика на обучението по ...	ТУ - София			Не участва в анализа поради липса на завършили или студенти
ПН 103 Педагогика на обучението по ...	ТрУ			Не участва в анализа поради липса на данни по индикатори



ПН 303 Политически науки

Таблица 4.47.1. Реализация на завършилите (ВУ подредени по точки)

Професионално направление / специалност от регулираните професии	Висше училище	Дял безработни	Осигурителен доход	Принос към осигурителната система	Приложение на придобитото висше образование и реализация по призвание	Промяна на дела на безработните	Промяна на осигурителния доход	Промяна на дела на осигурените	Промяна в приложението на придобитото висше образование и реализация по призвание	Реализация на завършилите (точки)
ПН 303 Политически науки	НБУ	1,8	2 353	81,1	68,7	0,4	59	10	17,2	55
ПН 303 Политически науки	СУ	1	2 280	82,1	61,8	-0,4	51,5	1,6	-2	52
ПН 303 Политически науки	АУБ	0,2	2 274	72,7	67,6	0,2	33,3	6,1	-2,4	51
ПН 303 Политически науки	ВТУ	2,4	1 812	87,3	57,2	-1,2	87	11,1	12,2	51
ПН 303 Политически науки	УНСС	1,5	2 132	82,4	38,9	-0,8	46,5	2,6	-2,9	45
ПН 303 Политически науки	ПУ	1,9	1 720	80,6	40,9	-0,6	82,4	6,5	4,3	42
ПН 303 Политически науки	ЮЗУ	3,5	1 720	72,1	38,2	1,4	64,4	1,5	8,1	30

Таблица 4.47.2. Търсене на висше образование от кандидат-студентите (ВУ подредени по точки)

Професионално направление / специалност от регулираните професии	ВУ	Среден успех от дипломата за завършено средно образование	Дял чуждестранни студенти	Дял завършили средно образование в чужбина български граждани	Дял на новоприетите студенти по ПМС 103/1993 и ПМС 228/1997	Новоприетите студенти като дял от държавната поръчка	Действащите студенти като дял от определения от НАОА капацитет	Търсене на висше образование от кандидат-студентите (точки)
ПН 303 Политически науки	АУБ	5,66	38,9	6,1	0	0	14,6	78
ПН 303 Политически науки	СУ	5,58	9,2	0,3	3,8	86,9	38,4	64
ПН 303 Политически науки	УНСС	5,14	5,9	1	4,3	98	46,6	56
ПН 303 Политически науки	ПУ	5,01	2,7	0,9	0	88,2	45,8	51
ПН 303 Политически науки	НБУ	5,28	1,6	0	0	0	11,3	48
ПН 303 Политически науки	ЮЗУ	4,52	13,2	1,3	20	75	9,3	39
ПН 303 Политически науки	ВТУ	4,66	0	0	0	0	22,9	29

Графика 4.47.3. Разпределение на ВУ според търсенето на висше образование от кандидат-студентите и реализацията на завършилите

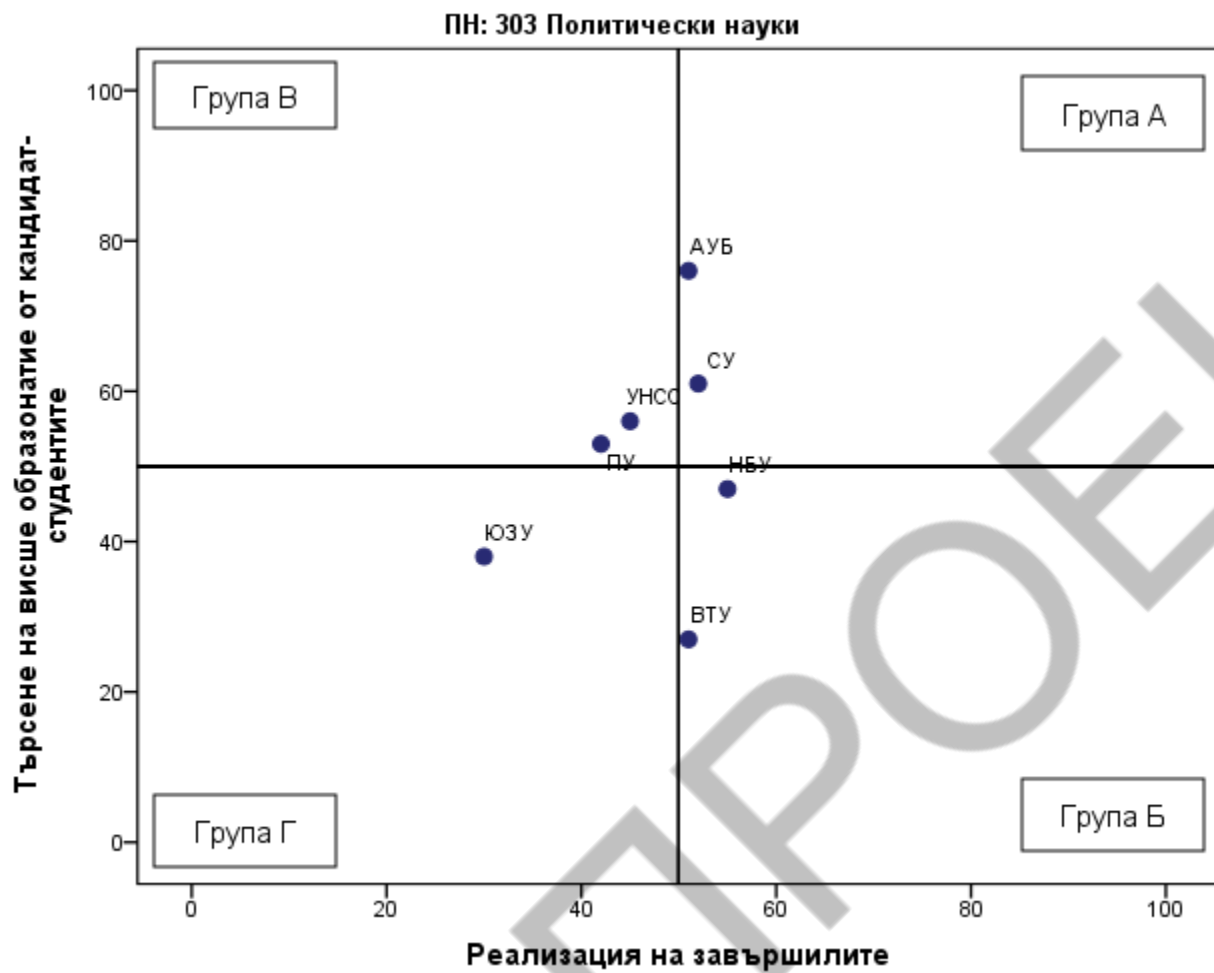


Таблица 4.47.4. Групи ВУ според търсенето на висше образование от кандидат-студентите и реализацията на завършилите

Професионално направление / специалност от регулираните професии	Висше училище	Реализация на завършилите (точки)	Търсене на висше образование от кандидат-студентите (точки)	Група на съответствие
ПН 303 Политически науки	СУ	52	64	Група А
ПН 303 Политически науки	АУБ	51	78	Група А
ПН 303 Политически науки	НБУ	55	48	Група Б
ПН 303 Политически науки	ВТУ	51	29	Група Б
ПН 303 Политически науки	УНСС	45	56	Група В
ПН 303 Политически науки	ПУ	42	51	Група В
ПН 303 Политически науки	ЮЗУ	30	39	Група Г
ПН 303 Политически науки	ВСУ			Не участва в анализа поради липса на завършили или студенти
ПН 303 Политически науки	РУ			Не участва в анализа поради липса на завършили или студенти

## ПН 306 Право

Таблица 4.48.1. Реализация на завършилите (ВУ подредени по точки)

Професионално направление / специалност от регулираните професии	Висше училище	Дял безработни	Осигурителен доход	Принос към осигурителната система	Приложение на придобитото висше образование и реализация по призвание	Промяна на дела на безработните	Промяна на осигурителния доход	Промяна на дела на осигурените	Промяна в приложението на придобитото висше образование и реализация по призвание	Реализация на завършилите (точки)
ПН 306 Право	ВСУ	1	2 127	86,2	84,6	-2	117,6	11,9	24,4	66
ПН 306 Право	СУ	1,2	2 051	88,9	84,6	0,1	66,6	10,9	12	61
ПН 306 Право	НБУ	1,2	1 918	86,6	81	-0,6	66,7	11,9	13,8	59
ПН 306 Право	УНСС	1	1 768	87,3	74,9	-1,5	56,2	1,3	-3,9	53
ПН 306 Право	ВТУ	2,3	1 926	87,3	77	-0,5	77,8	8,7	5,2	53
ПН 306 Право	БСУ	2,2	1 691	82,3	73,1	-1,1	86,8	8,3	21,1	51
ПН 306 Право	ПУ	1,6	1 654	83,7	77,6	-0,2	60,1	6,2	5,5	50
ПН 306 Право	ЮЗУ	3,3	1 889	84,7	72,3	-0,9	77,8	4,5	4,9	47
ПН 306 Право	РУ	3,9	1 765	84,5	65,5	0,8	89	9,2	5,1	43

Таблица 4.48.2. Търсене на висше образование от кандидат-студентите (ВУ подредени по точки)

Професионално направление / специалност от регулираните професии	ВУ	Среден успех от дипломата за завършено средно образование	Дял чуждестранни студенти	Дял завършили средно образование в чужбина български граждани	Дял на новоприетите студенти по ПМС 103/1993 и ПМС 228/1997	Новоприетите студенти като дял от държавната поръчка	Действащите студенти като дял от определения от НАОА капацитет	Търсене на висше образование от кандидат-студентите (точки)
ПН 306 Право	СУ	5,71	2	0,2	2,7	94,5	69	70
ПН 306 Право	ПУ	5,43	2,1	0,7	2	99,1	57,8	63
ПН 306 Право	УНСС	5,30	0,6	0,1	0	100	75,2	62
ПН 306 Право	ВТУ	5,15	0,9	0,5	2,2	98,7	51,5	56
ПН 306 Право	ВСУ	5,11	0,3	0,9	0	0	61,8	54
ПН 306 Право	НБУ	5,16	0,6	0	0	0	49,4	53
ПН 306 Право	ЮЗУ	5,06	0,2	0,5	0,8	98,5	34,3	50
ПН 306 Право	РУ	4,94	0,6	0,3	1,5	100	42	49
ПН 306 Право	БСУ	4,94	2,4	0,9	0	0	33,3	45

Графика 4.48.3. Разпределение на ВУ според търсенето на висше образование от кандидат-студентите и реализацията на завършилите

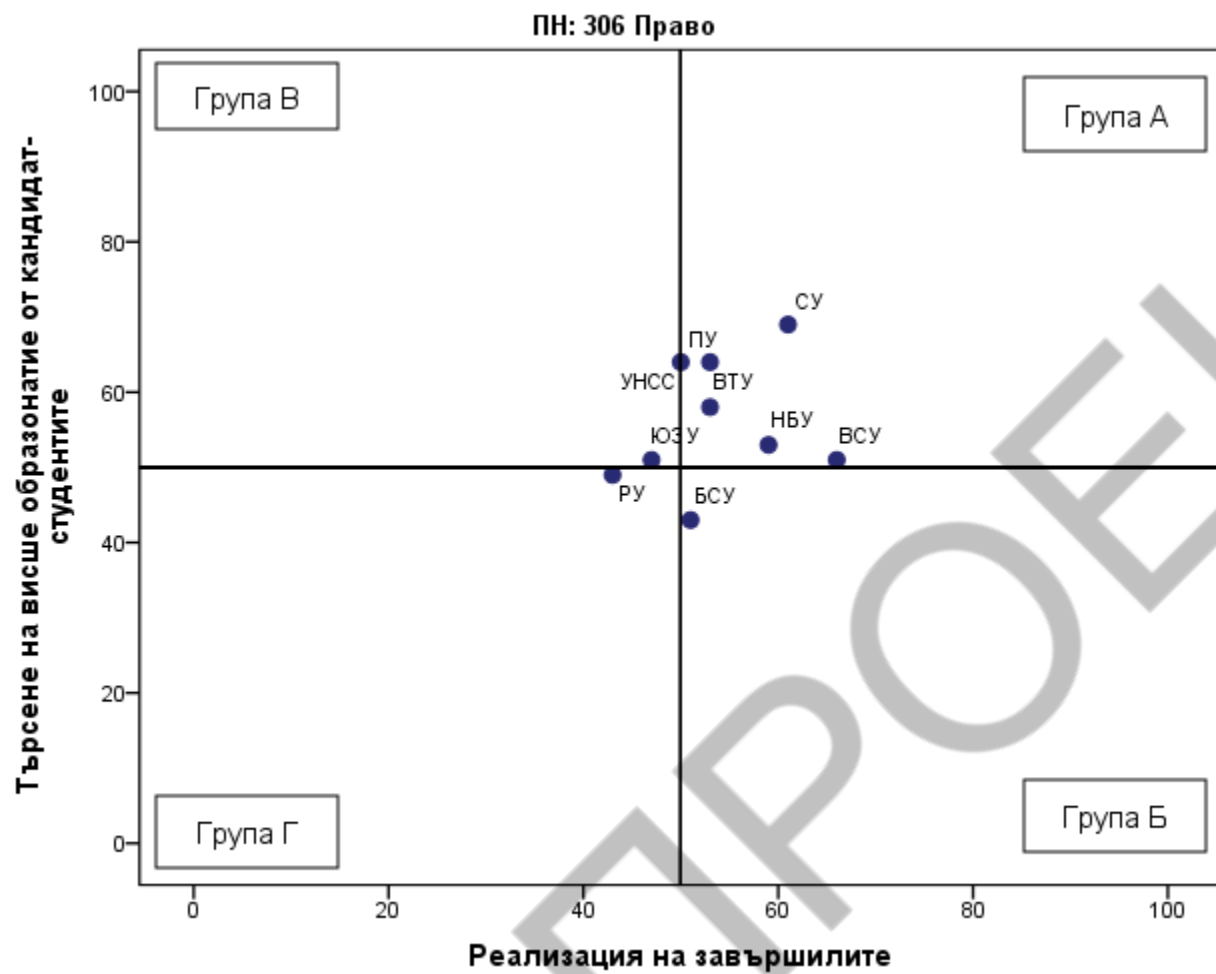


Таблица 4.48.4. Групи ВУ според търсенето на висше образование от кандидат-студентите и реализацията на завършилите

Професионално направление / специалност от регулираните професии	Висше училище	Реализация на завършилите (точки)	Търсене на висше образование от кандидат-студентите (точки)	Група на съответствие
ПН 306 Право	ВСУ	66	54	Група А
ПН 306 Право	СУ	61	70	Група А
ПН 306 Право	НБУ	59	53	Група А
ПН 306 Право	УНСС	53	62	Група А
ПН 306 Право	ВТУ	53	56	Група А
ПН 306 Право	ПУ	50	63	Група А
ПН 306 Право	БСУ	51	45	Група Б
ПН 306 Право	ЮЗУ	47	50	Група В
ПН 306 Право	РУ	43	49	Група Г



ПН 306 Право / СРП Право

Таблица 4.49.1. Реализация на завършилите (ВУ подредени по точки)

Професионално направление / специалност от регулираните професии	Висше училище	Дял безработни	Осигурителен доход	Принос към осигурителната система	Приложение на придобитото висше образование и реализация по призвание	Промяна на дела на безработните	Промяна на осигурителния доход	Промяна на дела на осигурените	Промяна в приложението на придобитото висше образование и реализация по призвание	Реализация на завършилите (точки)
ПН 306 Право / СРП Право	ВСУ	1	2 127	86,2	84,6	-2	117,6	11,9	24,4	66
ПН 306 Право / СРП Право	СУ	1,2	2 051	88,9	84,6	0,1	66,6	10,9	12	61
ПН 306 Право / СРП Право	НБУ	1,2	1 918	86,6	81	-0,6	66,7	11,9	13,8	59
ПН 306 Право / СРП Право	УНСС	1	1 768	87,3	74,9	-1,5	56,2	1,3	-3,9	53
ПН 306 Право / СРП Право	ВТУ	2,3	1 926	87,3	77	-0,5	77,8	8,7	5,2	53
ПН 306 Право / СРП Право	БСУ	2,2	1 691	82,3	73,1	-1,1	86,8	8,3	21,1	51
ПН 306 Право / СРП Право	ПУ	1,6	1 654	83,7	77,6	-0,2	60,1	6,2	5,5	50
ПН 306 Право / СРП Право	ЮЗУ	3,3	1 889	84,7	72,3	-0,9	77,8	4,5	4,9	47
ПН 306 Право / СРП Право	РУ	3,9	1 765	84,5	65,5	0,8	89	9,2	5,1	43

Таблица 4.49.2. Търсене на висше образование от кандидат-студентите (ВУ подредени по точки)

Професионално направление / специалност от регулираните професии	ВУ	Среден успех от дипломата за завършено средно образование	Дял чуждестранни студенти	Дял завършили средно образование в чужбина български граждани	Дял на новоприетите студенти по ПМС 103/1993 и ПМС 228/1997	Новоприетите студенти като дял от държавната поръчка	Действащите студенти като дял от определения от НАОА капацитет	Търсене на висше образование от кандидат-студентите (точки)
ПН 306 Право / СРП Право	СУ	5,71	2	0,2	2,7	91,2	69	70
ПН 306 Право / СРП Право	ПУ	5,43	2,1	0,7	2	99,1	57,8	63
ПН 306 Право / СРП Право	УНСС	5,30	0,6	0,1	0	100	75,2	62
ПН 306 Право / СРП Право	ВТУ	5,15	0,9	0,5	2,2	98,7	51,5	56
ПН 306 Право / СРП Право	ВСУ	5,11	0,3	0,9	0	0	61,8	54
ПН 306 Право / СРП Право	НБУ	5,16	0,6	0	0	0	49,4	53
ПН 306 Право / СРП Право	ЮЗУ	5,06	0,2	0,5	0,8	98,5	34,3	50
ПН 306 Право / СРП Право	РУ	4,94	0,6	0,3	1,5	100	42	49
ПН 306 Право / СРП Право	БСУ	4,93	2,4	0,6	0	0	32,7	44

Графика 4.49.3. Разпределение на ВУ според търсенето на висше образование от кандидат-студентите и реализацията на завършилите

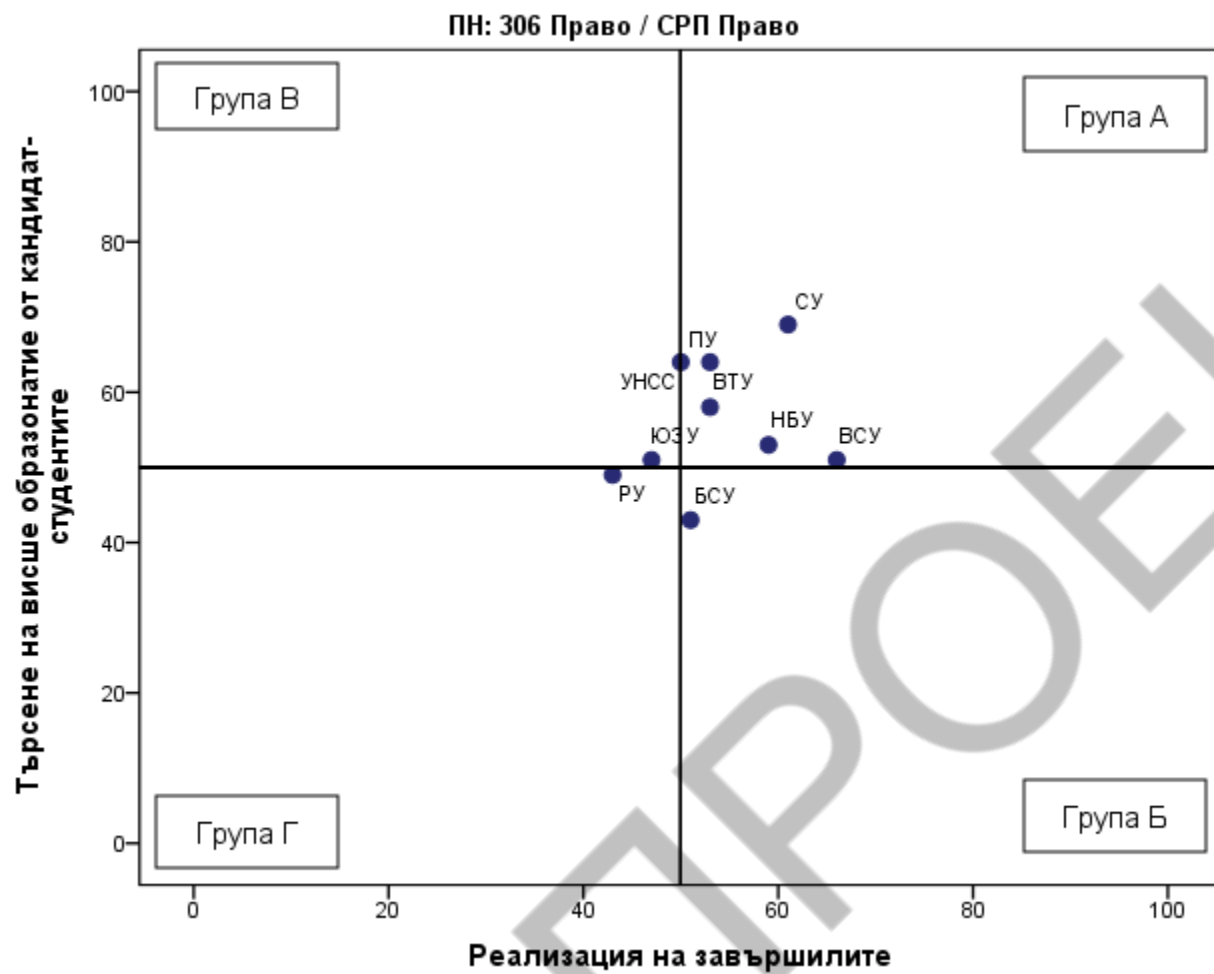


Таблица 4.49.4. Групи ВУ според търсенето на висше образование от кандидат-студентите и реализацията на завършилите

Професионално направление / специалност от регулираните професии	Висше училище	Реализация на завършилите (точки)	Търсене на висше образование от кандидат-студентите (точки)	Група на съответствие
ПН 306 Право / СРП Право	ВСУ	66	54	Група А
ПН 306 Право / СРП Право	СУ	61	70	Група А
ПН 306 Право / СРП Право	НБУ	59	53	Група А
ПН 306 Право / СРП Право	УНСС	53	62	Група А
ПН 306 Право / СРП Право	ВТУ	53	56	Група А
ПН 306 Право / СРП Право	ПУ	50	63	Група А
ПН 306 Право / СРП Право	БСУ	51	44	Група Б
ПН 306 Право / СРП Право	ЮЗУ	47	50	Група В
ПН 306 Право / СРП Право	РУ	43	49	Група Г

ПН 508 Проучване, добив и обработка на полезни изкопаеми

Таблица 4.50.1. Реализация на завършилите (ВУ подредени по точки)

Професионално направление / специалност от регулираните професии	Висше училище	Дял безработни	Осигурителен доход	Принос към осигурителната система	Приложение на придобитото висше образование и реализация по призвание	Промяна на дела на безработните	Промяна на осигурителния доход	Промяна на дела на осигурените	Промяна в приложението на придобитото висше образование и реализация по призвание	Реализация на завършилите (точки)
ПН 508 Проучване, добив и обработка на полезни изкопаеми	МГУ	1,2	2 598	92,5	41,5	-1,7	66,4	5,6	4,2	59

Таблица 4.50.2. Търсене на висше образование от кандидат-студентите (ВУ подредени по точки)

Професионално направление / специалност от регулираните професии	ВУ	Среден успех от дипломата за завършено средно образование	Дял чуждестранни студенти	Дял завършили средно образование в чужбина български граждани	Дял на новоприетите студенти по ПМС 103/1993 и ПМС 228/1997	Новоприетите студенти като дял от държавната поръчка	Действащите студенти като дял от определения от НАОА капацитет	Търсене на висше образование от кандидат-студентите (точки)
ПН 508 Проучване, добив и обработка на полезни изкопаеми	МГУ	4,51	0,8	0	2,8	69,2	25,5	34

Графика 4.50.3. Разпределение на ВУ според търсенето на висше образование от кандидат-студентите и реализацията на завършилите

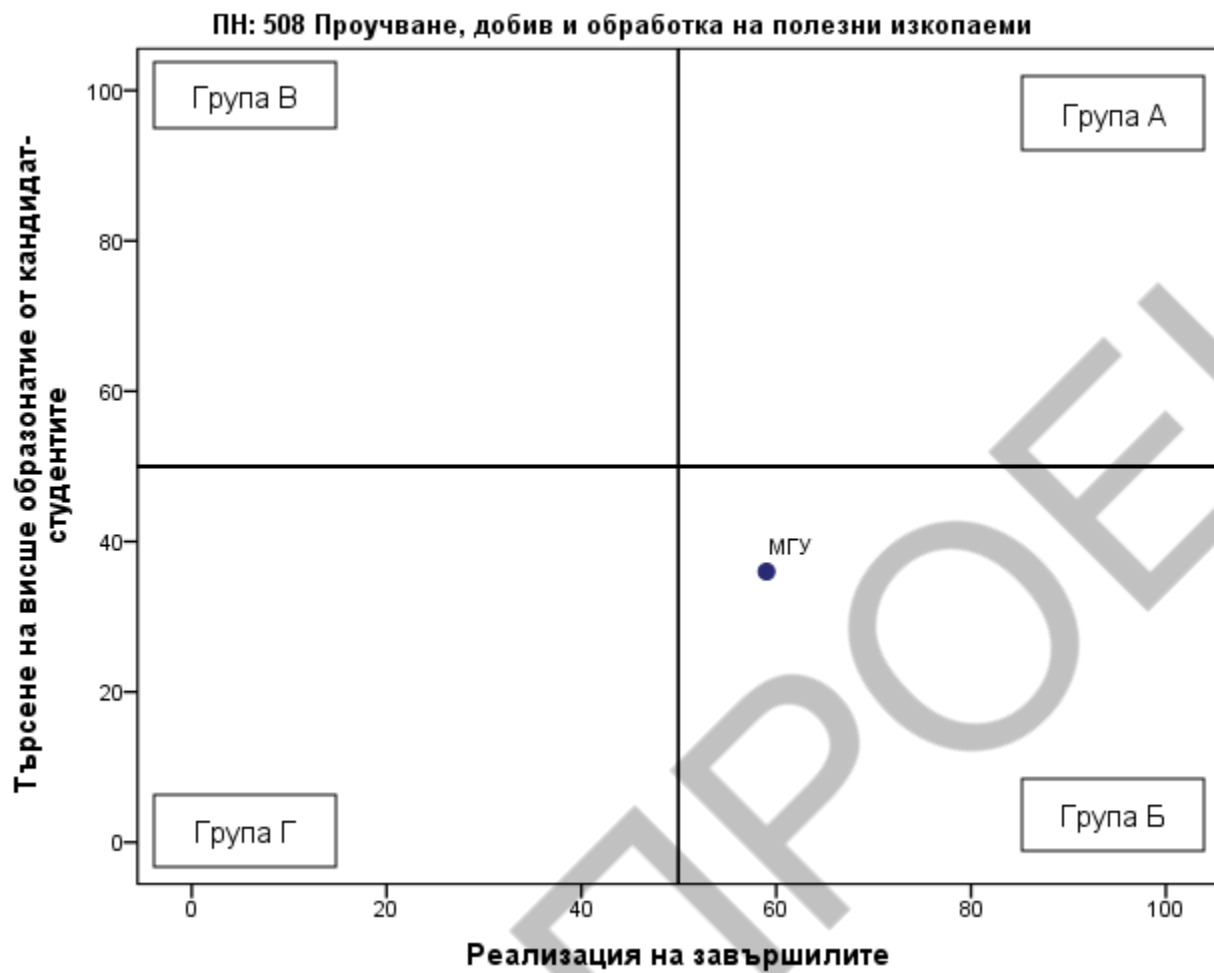


Таблица 4.50.4. Групи ВУ според търсенето на висше образование от кандидат-студентите и реализацията на завършилите

Професионално направление / специалност от регулираните професии	Висше училище	Реализация на завършилите (точки)	Търсене на висше образование от кандидат-студентите (точки)	Група на съответствие
ПН 508 Проучване, добив и обработка на полезни изкопаеми	МГУ	59	34	Група Б

ПРОЕКТ

## ПН 302 Психология

Таблица 4.51.1. Реализация на завършилите (ВУ подредени по точки)

Професионално направление / специалност от регулираните професии	Висше училище	Дял безработни	Осигурителен доход	Принос към осигурителната система	Приложение на придобитото висше образование и реализация по призвание	Промяна на дела на безработните	Промяна на осигурителния доход	Промяна на дела на осигурените	Промяна в приложението на придобитото висше образование и реализация по призвание	Реализация на завършилите (точки)
ПН 302 Психология	ВА	0,3	2 540	83	85,4	-1,7	57,7	1	4,9	64
ПН 302 Психология	НБУ	1,8	1 967	83,3	73,8	-2,4	69,4	8,3	20,4	56
ПН 302 Психология	СУ	1,6	2 263	81,2	73,8	-0,6	59,8	1,3	8,1	54
ПН 302 Психология	ПУ	2,8	1 693	85,9	65,9	-2,5	72,6	6,4	4,2	48
ПН 302 Психология	БСУ	2,1	1 671	82,3	65,7	-0,3	96,5	2,6	2,8	46
ПН 302 Психология	ВТУ	3,3	1 744	84,8	66	1,1	86,2	5,9	0,2	43
ПН 302 Психология	ВСУ	2,8	1 611	76,5	62	-0,8	69,6	1,7	5,4	39
ПН 302 Психология	ЮЗУ	3,9	1 663	79,4	60	-0,8	85	-1,1	5,3	38



Таблица 4.51.2. Търсене на висше образование от кандидат-студентите (ВУ подредени по точки)

Професионално направление / специалност от регулираните професии	ВУ	Среден успех от дипломата за завършено средно образование	Дял чуждестранни студенти	Дял завършили средно образование в чужбина български граждани	Дял на новоприетите студенти по ПМС 103/1993 и ПМС 228/1997	Новоприетите студенти като дял от държавната поръчка	Действащите студенти като дял от определения от НАОА капацитет	Търсене на висше образование от кандидат-студентите (точки)
ПН 302 Психология	СУ	5,54	9,6	1	4,8	98,6	52	67
ПН 302 Психология	ЮЗУ	5,13	17,3	1	6,8	100	46,1	60
ПН 302 Психология	ПУ	5,14	4	1,1	1,6	100	58,9	58
ПН 302 Психология	ВТУ	5,02	1,3	1,4	0,9	100	70,2	57
ПН 302 Психология	НБУ	5,23	1,4	0,7	0	0	51,2	56
ПН 302 Психология	ВА	5,17	0	1	0	0	99	53
ПН 302 Психология	БСУ	4,79	1,7	0,3	0	0	77,4	50
ПН 302 Психология	ВСУ	4,83	4,9	1,9	0	0	44,5	46

Графика 4.51.3. Разпределение на ВУ според търсенето на висше образование от кандидат-студентите и реализацията на завършилите

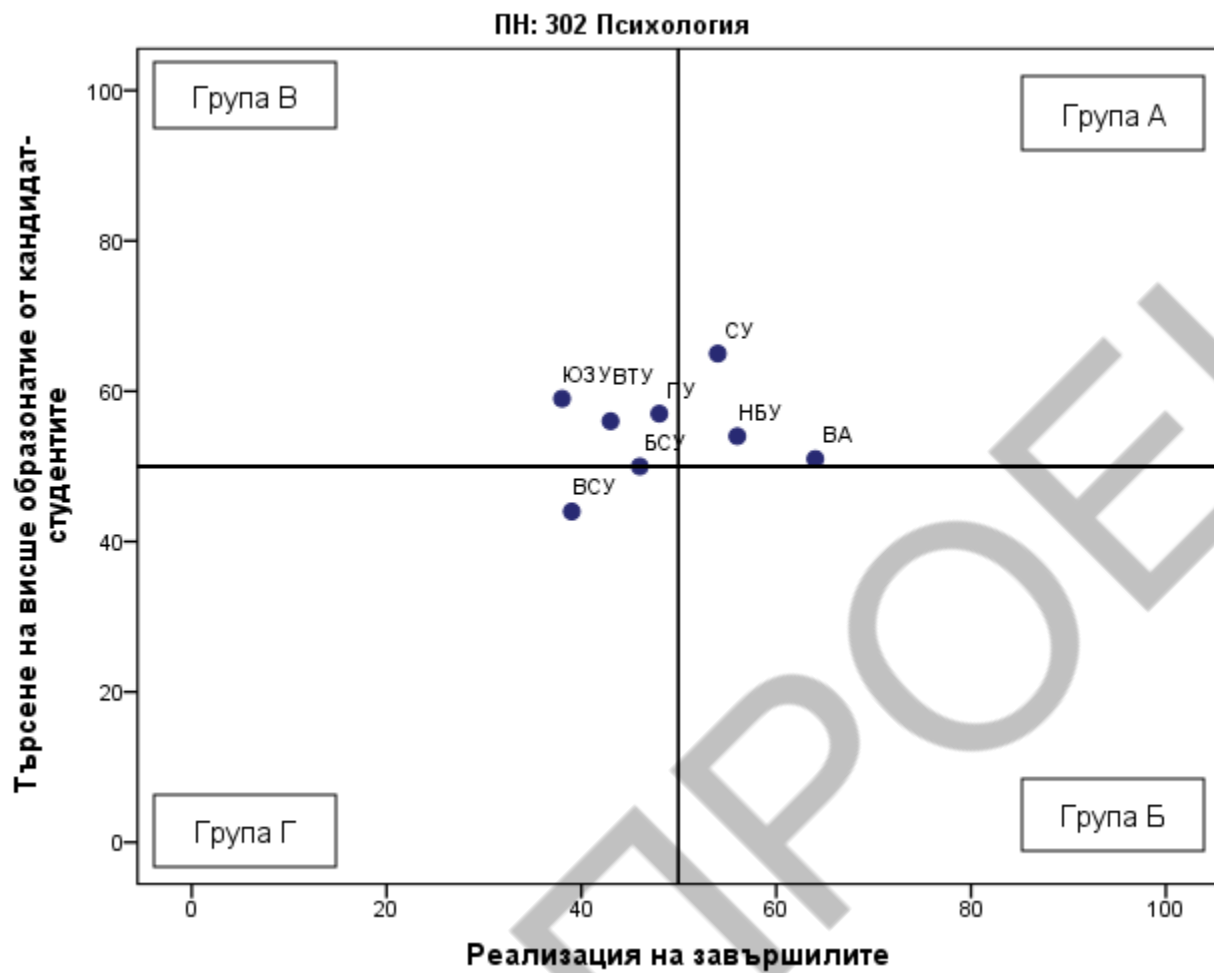


Таблица 4.51.4. Групи ВУ според търсенето на висше образование от кандидат-студентите и реализацията на завършилите

Професионално направление / специалност от регулираните професии	Висше училище	Реализация на завършилите (точки)	Търсене на висше образование от кандидат-студентите (точки)	Група на съответствие
ПН 302 Психология	ВА	64	53	Група А
ПН 302 Психология	НБУ	56	56	Група А
ПН 302 Психология	СУ	54	67	Група А
ПН 302 Психология	ПУ	48	58	Група В
ПН 302 Психология	БСУ	46	50	Група В
ПН 302 Психология	ВТУ	43	57	Група В
ПН 302 Психология	ЮЗУ	38	60	Група В
ПН 302 Психология	ВСУ	39	46	Група Г

## ПН 601 Растениевъдство

Таблица 4.52.1. Реализация на завършилите (ВУ подредени по точки)

Професионално направление / специалност от регулираните професии	Висше училище	Дял безработни	Осигурителен доход	Принос към осигурителната система	Приложение на придобитото висше образование и реализация по призвание	Промяна на дела на безработните	Промяна на осигурителния доход	Промяна на дела на осигурените	Промяна в приложението на придобитото висше образование и реализация по призвание	Реализация на завършилите (точки)
ПН 601 Растениевъдство	ТрУ	2,7	1 588	89,5	48,8	1	72,9	12,9	15,6	45
ПН 601 Растениевъдство	ЛУ	2,3	1 520	79,7	45,7	-1	64,7	4,5	17,7	41
ПН 601 Растениевъдство	ТУ - Варна	2,5	1 522	84,9	40,3	0,7	59,2	3,5	5,2	38
ПН 601 Растениевъдство	АУ	2,7	1 534	84,2	43	0,7	55,6	3,3	-3,6	37
ПН 601 Растениевъдство	РУ	2,4	1 345	79,8	46,8	0,4	26,6	6,8	5,1	35

Таблица 4.52.2. Търсене на висше образование от кандидат-студентите (ВУ подредени по точки)

Професионално направление / специалност от регулираните професии	ВУ	Среден успех от дипломата за завършено средно образование	Дял чуждестранни студенти	Дял завършили средно образование в чужбина български граждани	Дял на новоприетите студенти по ПМС 103/1993 и ПМС 228/1997	Новоприетите студенти като дял от държавната поръчка	Действащите студенти като дял от определения от НАОА капацитет	Търсене на висше образование от кандидат-студентите (точки)
ПН 601 Растениевъдство	ТУ - Варна	4,70	2,5	1	1,3	100	70,7	51
ПН 601 Растениевъдство	РУ	4,84	0	0	0	75	35	43
ПН 601 Растениевъдство	ЛУ	4,74	2,4	0,6	4,3	55,1	43,7	42
ПН 601 Растениевъдство	АУ	4,62	9	0,2	0	60,3	38,8	41
ПН 601 Растениевъдство	Тру	4,50	0	0,9	0	100	39,3	40

Графика 4.52.3. Разпределение на ВУ според търсенето на висше образование от кандидат-студентите и реализацията на завършилите

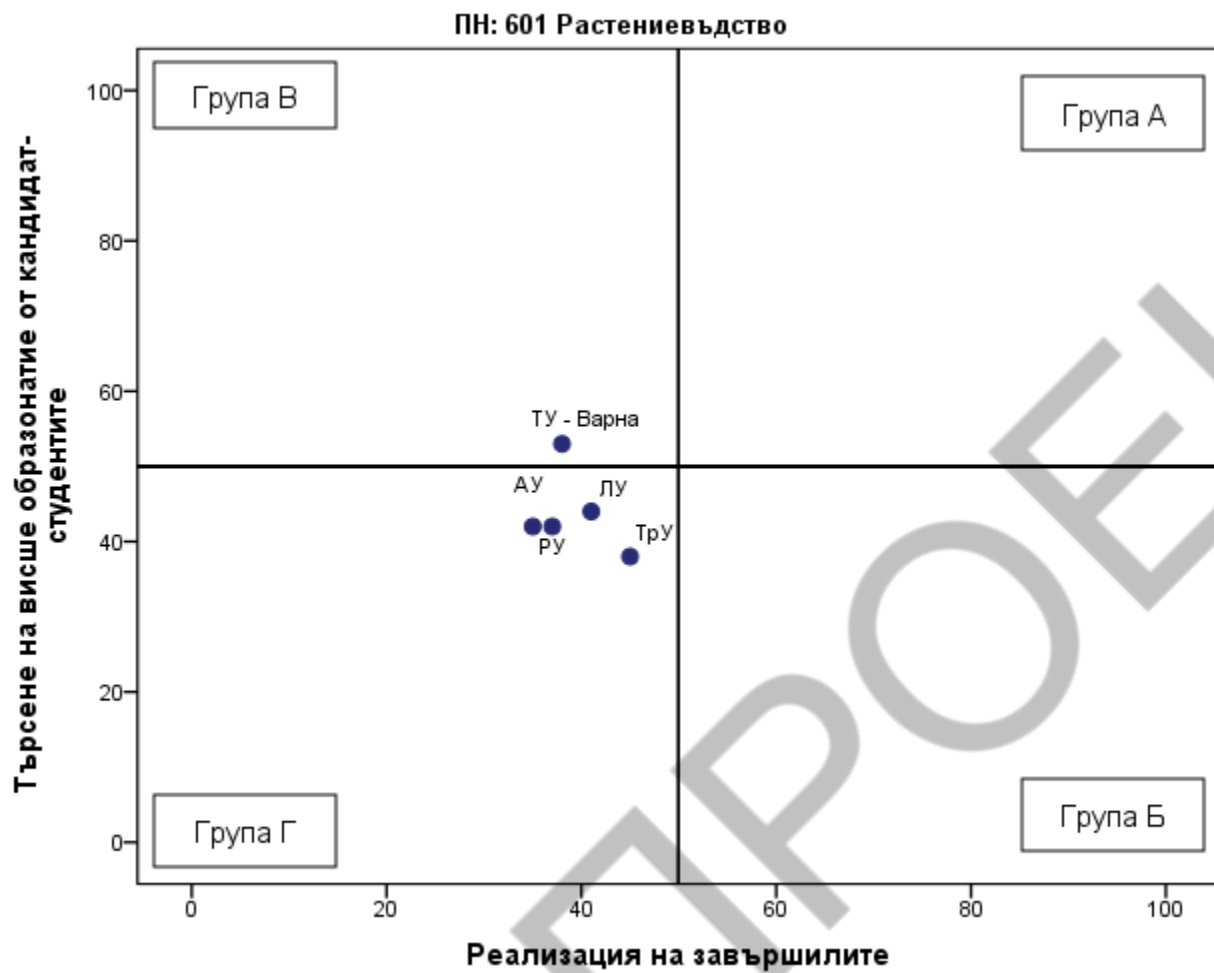


Таблица 4.52.4. Групи ВУ според търсенето на висше образование от кандидат-студентите и реализацията на завършилите

Професионално направление / специалност от регулираните професии	Висше училище	Реализация на завършилите (точки)	Търсене на висше образование от кандидат-студентите (точки)	Група на съответствие
ПН 601 Растениевъдство	ТУ - Варна	38	51	Група В
ПН 601 Растениевъдство	ТрУ	45	40	Група Г
ПН 601 Растениевъдство	ЛУ	41	42	Група Г
ПН 601 Растениевъдство	АУ	37	41	Група Г
ПН 601 Растениевъдство	РУ	35	43	Група Г

## ПН 602 Растителна защита

Таблица 4.53.1. Реализация на завършилите (ВУ подредени по точки)

Професионално направление / специалност от регулираните професии	Висше училище	Дял безработни	Осигурителен доход	Принос към осигурителната система	Приложение на придобитото висше образование и реализация по призвание	Промяна на дела на безработните	Промяна на осигурителния доход	Промяна на дела на осигурените	Промяна в приложението на придобитото висше образование и реализация по призвание	Реализация на завършилите (точки)
ПН 602 Растителна защита	ЛУ	2	1 726	87,5	57,5	-0,2	74,8	-2,2	13,9	48
ПН 602 Растителна защита	АУ	2,1	1 629	88,7	52,7	-1	58,2	5,4	5,5	46
ПН 602 Растителна защита	ШУ	3,3	1 456	83,6	39,3	0,6	56,2	5,9	9	35

Таблица 4.53.2. Търсене на висше образование от кандидат-студентите (ВУ подредени по точки)

Професионално направление / специалност от регулираните професии	ВУ	Среден успех от дипломата за завършено средно образование	Дял чуждестранни студенти	Дял завършили средно образование в чужбина български граждани	Дял на новоприетите студенти по ПМС 103/1993 и ПМС 228/1997	Новоприетите студенти като дял от държавната поръчка	Действащите студенти като дял от определения от НАОА капацитет	Търсене на висше образование от кандидат-студентите (точки)
ПН 602 Растителна защита	АУ	4,83	0	0,3	0	65,7	43,5	43
ПН 602 Растителна защита	ЛУ	4,89	2,8	0	10,7	58,5	27,3	43
ПН 602 Растителна защита	ШУ	4,40	0	0	0	88,9	29,4	34



Графика 4.53.3. Разпределение на ВУ според търсенето на висше образование от кандидат-студентите и реализацията на завършилите

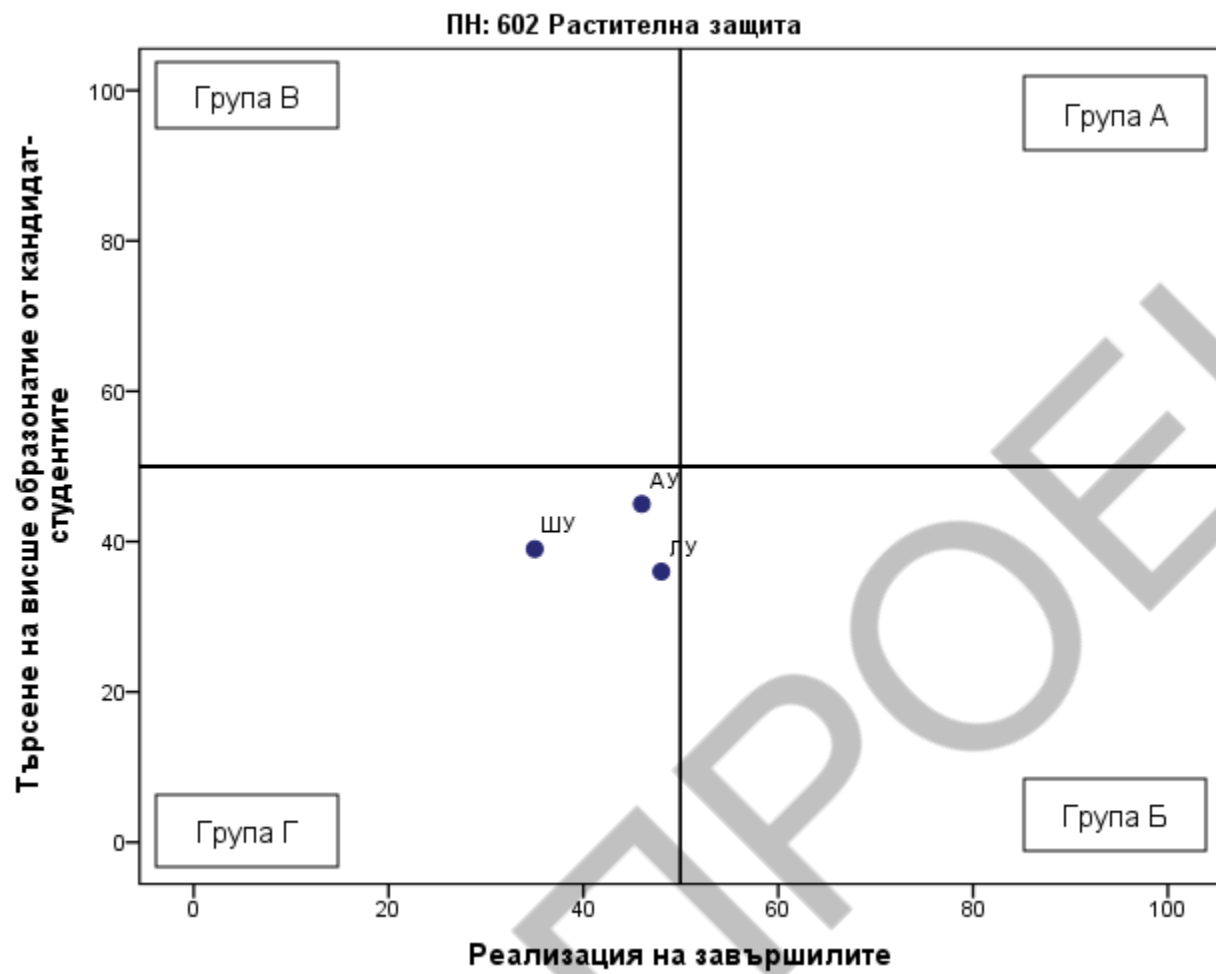


Таблица 4.53.4. Групи ВУ според търсенето на висше образование от кандидат-студентите и реализацията на завършилите

Професионално направление / специалност от регулираните професии	Висше училище	Реализация на завършилите (точки)	Търсене на висше образование от кандидат-студентите (точки)	Група на съответствие
ПН 602 Растителна защита	ЛУ	48	43	Група Г
ПН 602 Растителна защита	АУ	46	43	Група Г
ПН 602 Растителна защита	ШУ	35	34	Група Г

ПРОЕКТ

## ПН 204 Религия и теология

Таблица 4.54.1. Реализация на завършилите (ВУ подредени по точки)

Професионално направление / специалност от регулираните професии	Висше училище	Дял безработни	Осигурителен доход	Принос към осигурителната система	Приложение на придобитото висше образование и реализация по призвание	Промяна на дела на безработните	Промяна на осигурителния доход	Промяна на дела на осигурените	Промяна в приложението на придобитото висше образование и реализация по призвание	Реализация на завършилите (точки)
ПН 204 Религия и теология	ВТУ	2,3	1 644	74,4	78,5	-0,7	114,2	5	37,4	50
ПН 204 Религия и теология	СУ	1,3	1 684	79,2	60,4	-2,5	75,3	10,3	13,1	50
ПН 204 Религия и теология	ШУ	6,1	1 749	75,8	65,2	1,4	127,7	3,9	25,2	34
ПН 204 Религия и теология	ПУ	4,7	1 462	56,6	42,9	2,4	81,6	-8,9	6,3	15

Таблица 4.54.2. Търсене на висше образование от кандидат-студентите (ВУ подредени по точки)

Професионално направление / специалност от регулираните професии	ВУ	Среден успех от дипломата за завършено средно образование	Дял чуждестранни студенти	Дял завършили средно образование в чужбина български граждани	Дял на новоприетите студенти по ПМС 103/1993 и ПМС 228/1997	Новоприетите студенти като дял от държавната поръчка	Действащите студенти като дял от определения от НАОА капацитет	Търсене на висше образование от кандидат-студентите (точки)
ПН 204 Религия и теология	ПУ	4,72	8,7	2,4	6,7	90	46	49
ПН 204 Религия и теология	СУ	4,63	2,9	1,3	2,7	72,6	37,3	41
ПН 204 Религия и теология	ВТУ	4,44	0	0	0	86,2	42,5	37
ПН 204 Религия и теология	ШУ	4,09	0	0	0	100	35,7	30

Графика 4.54.3. Разпределение на ВУ според търсенето на висше образование от кандидат-студентите и реализацията на завършилите

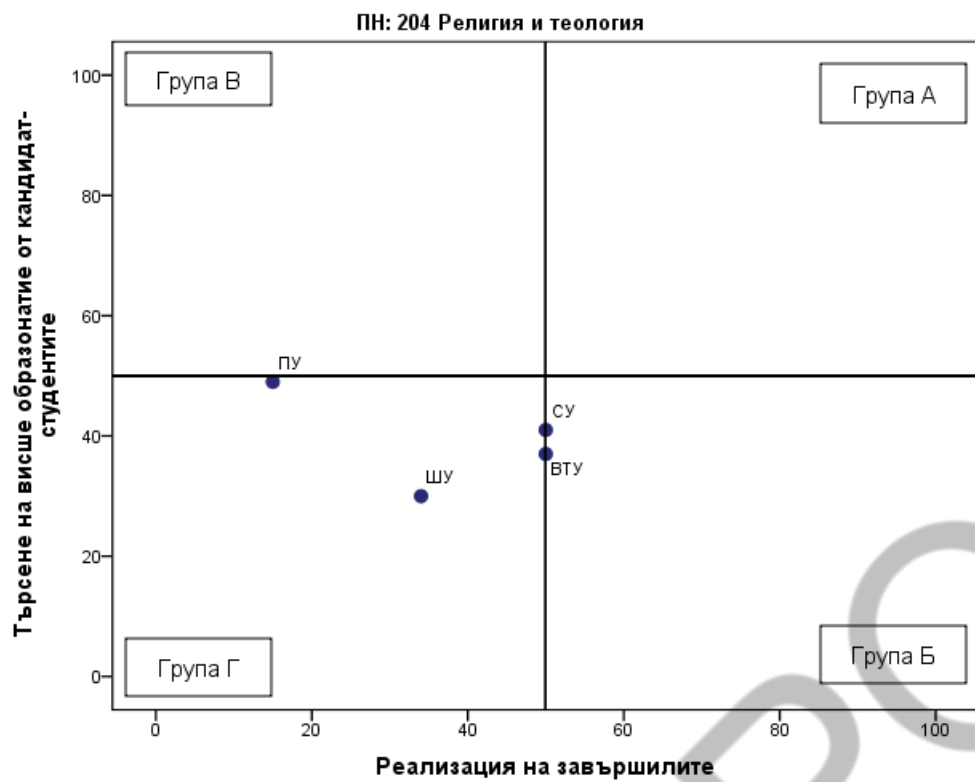


Таблица 4.54.4. Групи ВУ според търсенето на висше образование от кандидат-студентите и реализацията на завършилите

Професионално направление / специалност от регулираните професии	Висше училище	Реализация на завършилите (точки)	Търсене на висше образование от кандидат-студентите (точки)	Група на съответствие
ПН 204 Религия и теология	ВТУ	50	31	Група Б
ПН 204 Религия и теология	СУ	50	39	Група Б
ПН 204 Религия и теология	ПУ	15	63	Група В
ПН 204 Религия и теология	ШУ	34	25	Група Г

## ПН 304 Социални дейности

Таблица 4.55.1. Реализация на завършилите (ВУ подредени по точки)

Професионално направление / специалност от регулираните професии	Висше училище	Дял безработни	Осигурителен доход	Принос към осигурителната система	Приложение на придобитото висше образование и реализация по призвание	Промяна на дела на безработните	Промяна на осигурителния доход	Промяна на дела на осигурените	Промяна в приложението на придобитото висше образование и реализация по призвание	Реализация на завършилите (точки)
ПН 304 Социални дейности	ШУ	3,1	1 810	86,5	51	-0,3	106,5	2,8	-1,9	44
ПН 304 Социални дейности	ТрУ	3,5	1 751	85,6	57,4	0,1	108,8	5,9	9,9	44
ПН 304 Социални дейности	СУ	3	1 801	82,9	53,8	0,6	73,2	3,6	4,2	41
ПН 304 Социални дейности	ТУ - Варна	2,9	1 456	83,8	44,9	-0,6	70,4	7,7	6,9	39
ПН 304 Социални дейности	ЮЗУ	4,7	1 525	85,9	44,7	0,1	95,3	11	6,3	36
ПН 304 Социални дейности	ТУ - Габрово	4,3	1 472	84,8	43,2	1,6	113,1	4,8	7,2	34
ПН 304 Социални дейности	ВТУ	4,5	1 409	81,2	51,4	1,3	77,4	7,7	12,7	33
ПН 304 Социални дейности	РУ	3,4	1 574	81,3	62,3	3,4	66	-8,2	-14,2	32

Професионално направление / специалност от регулираните професии	Висше училище	Дял безработни	Осигурителен доход	Принос към осигурителната система	Приложение на придобитото висше образование и реализация по призвание	Промяна на дела на безработните	Промяна на осигурителния доход	Промяна на дела на осигурените	Промяна в приложението на придобитото висше образование и реализация по призвание	Реализация на завършилите (точки)
ПН 304 Социални дейности	ПУ	3,6	1 346	83,8	45,6	2	55,4	10,2	-6,7	32



Таблица 4.55.2. Търсене на висше образование от кандидат-студентите (ВУ подредени по точки)

Професионално направление / специалност от регулираните професии	ВУ	Среден успех от дипломата за завършено средно образование	Дял чуждестранни студенти	Дял завършили средно образование в чужбина български граждани	Дял на новоприетите студенти по ПМС 103/1993 и ПМС 228/1997	Новоприетите студенти като дял от държавната поръчка	Действащите студенти като дял от определения от НАОА капацитет	Търсене на висше образование от кандидат-студентите (точки)
ПН 304 Социални дейности	СУ	4,96	4,3	0,5	5,7	86,1	38,5	49
ПН 304 Социални дейности	ТУ - Габрово	4,55	0,7	0,7	0	100	53,9	44
ПН 304 Социални дейности	ПУ	4,79	1,9	0	0	94,6	32,8	44
ПН 304 Социални дейности	ШУ	4,55	0	0,4	0	100	55	43
ПН 304 Социални дейности	ВТУ	4,68	0	0	0	100	39,5	43
ПН 304 Социални дейности	ТрУ	4,58	0	1,3	0	100	36,7	41
ПН 304 Социални дейности	ЮЗУ	4,59	3,3	1,1	2,5	100	28,4	41
ПН 304 Социални дейности	ТУ - Варна	4,59	0,7	0	0	100	33,3	40
ПН 304 Социални дейности	РУ	4,50	0	0	0	100	26,6	37

Графика 4.55.3. Разпределение на ВУ според търсенето на висше образование от кандидат-студентите и реализацията на завършилите

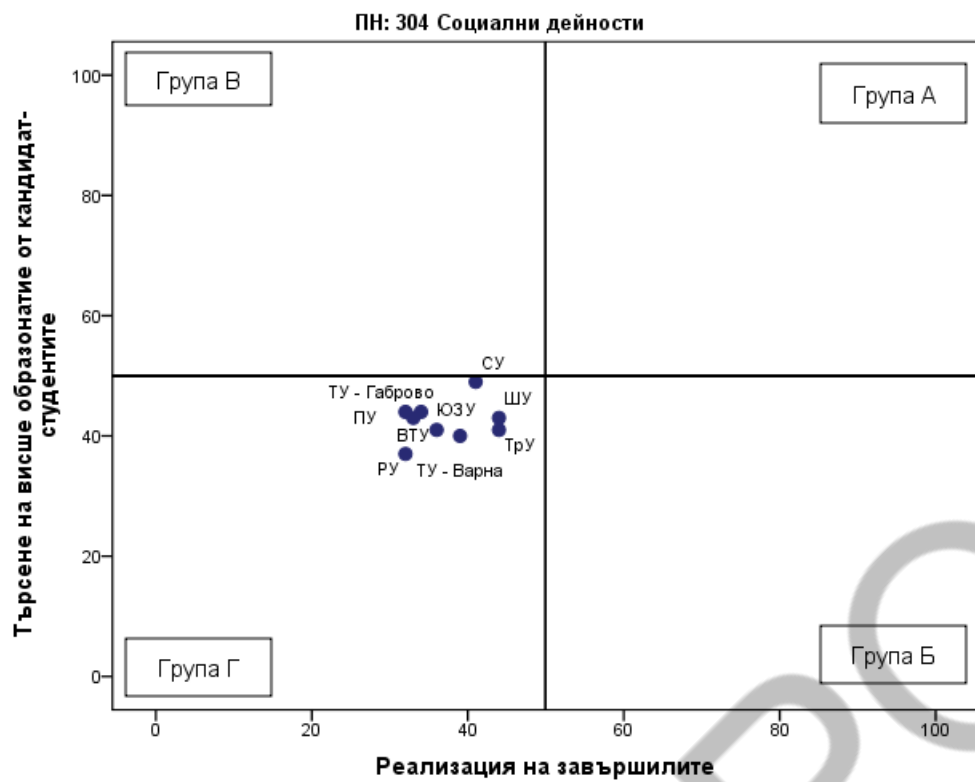


Таблица 4.55.4. Групи ВУ според търсенето на висше образование от кандидат-студентите и реализацията на завършилите

Професионално направление / специалност от регулираните професии	Висше училище	Реализация на завършилите (точки)	Търсене на висше образование от кандидат-студентите (точки)	Група на съответствие
ПН 304 Социални дейности	ШУ	44	43	Група Г
ПН 304 Социални дейности	ТрУ	44	41	Група Г
ПН 304 Социални дейности	СУ	41	49	Група Г
ПН 304 Социални дейности	ТУ - Варна	39	40	Група Г
ПН 304 Социални дейности	ЮЗУ	36	41	Група Г
ПН 304 Социални дейности	ТУ - Габрово	34	44	Група Г
ПН 304 Социални дейности	ВТУ	33	43	Група Г
ПН 304 Социални дейности	ПУ	32	44	Група Г
ПН 304 Социални дейности	РУ	32	37	Група Г
ПН 304 Социални дейности	БСУ			Не участва в анализа поради липса на завършили или студенти
ПН 304 Социални дейности	МУ - Плевен			Не участва в анализа поради липса на завършили или студенти
ПН 304 Социални дейности	НБУ			Не участва в анализа поради липса на завършили или студенти

ПН 301 Социология, антропология и науки за културата

Таблица 4.56.1. Реализация на завършилите (ВУ подредени по точки)

Професионално направление / специалност от регулираните професии	Висше училище	Дял безработни	Осигурителен доход	Принос към осигурителната система	Приложение на придобитото висше образование и реализация по призвание	Промяна на дела на безработните	Промяна на осигурителния доход	Промяна на дела на осигурените	Промяна в приложението на придобитото висше образование и реализация по призвание	Реализация на завършилите (точки)
ПН 301 Социология, антропология и науки за културата	СУ	2	2 058	79	55	0,2	54,5	1,3	3,3	44
ПН 301 Социология, антропология и науки за културата	УНСС	1,6	1 734	85,1	33,1	0,1	54,5	8,2	-4	42
ПН 301 Социология, антропология и науки за културата	ЮЗУ	4,5	1 807	82,3	41,9	0,9	114,2	11,2	18,5	39
ПН 301 Социология, антропология и науки за културата	ВТУ	4,1	1 460	80,2	38,6	1,4	78,2	1,6	5,2	30

Професионално направление / специалност от регулираните професии	Висше училище	Дял безработни	Осигурителен доход	Принос към осигурителната система	Приложение на придобитото висше образование и реализация по призвание	Промяна на дела на безработните	Промяна на осигурителния доход	Промяна на дела на осигурените	Промяна в приложението на придобитото висше образование и реализация по призвание	Реализация на завършилите (точки)
ПН 301 Социология, антропология и науки за културата	ПУ	4,1	1 436	80,8	34,2	0,7	62,4	6	2,7	30

Таблица 4.56.2. Търсене на висше образование от кандидат-студентите (ВУ подредени по точки)

Професионално направление / специалност от регулираните професии	ВУ	Среден успех от дипломата за завършено средно образование	Дял чуждестранни студенти	Дял завършили средно образование в чужбина български граждани	Дял на новоприетите студенти по ПМС 103/1993 и ПМС 228/1997	Новоприетите студенти като дял от държавната поръчка	Действащите студенти като дял от определения от НАОА капацитет	Търсене на висше образование от кандидат-студентите (точки)
ПН 301 Социология, антропология и науки за културата	СУ	5,43	3,4	0,2	3,9	93,8	40,2	60
ПН 301 Социология, антропология и науки за културата	ПУ	5,07	2,3	0	1,7	100	16,5	48
ПН 301 Социология, антропология и науки за културата	ВТУ	4,83	2,4	0	0	95	29,3	45
ПН 301 Социология, антропология и науки за културата	УНСС	4,89	0	0	0	97,9	28,5	45
ПН 301 Социология, антропология и науки за културата	ЮЗУ	4,77	8,9	0	22,5	92,3	16,3	45

Графика 4.56.3. Разпределение на ВУ според търсенето на висше образование от кандидат-студентите и реализацията на завършилите

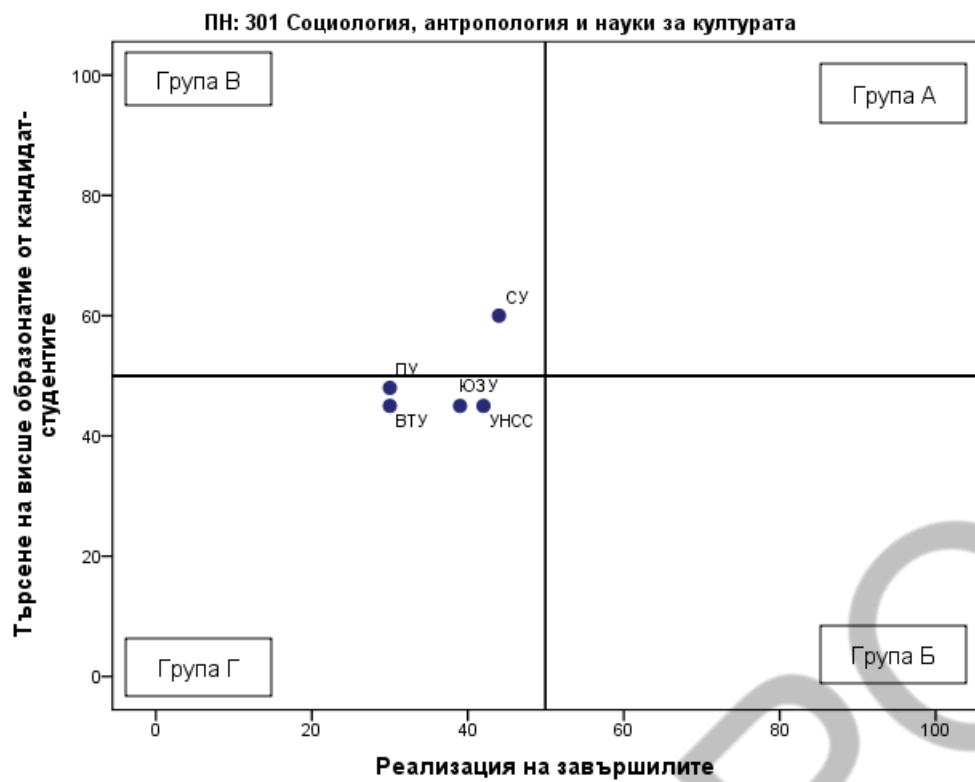


Таблица 4.56.4. Групи ВУ според търсенето на висше образование от кандидат-студентите и реализацията на завършилите

Професионално направление / специалност от регулираните професии	Висше училище	Реализация на завършилите (точки)	Търсене на висше образование от кандидат-студентите (точки)	Група на съответствие
ПН 301 Социология, антропология и науки за културата	СУ	44	60	Група В
ПН 301 Социология, антропология и науки за културата	УНСС	42	45	Група Г
ПН 301 Социология, антропология и науки за културата	ЮЗУ	39	45	Група Г
ПН 301 Социология, антропология и науки за културата	ПУ	30	48	Група Г
ПН 301 Социология, антропология и науки за културата	ВТУ	30	45	Група Г
ПН 301 Социология, антропология и науки за културата	НБУ			Не участва в анализа поради липса на завършили или студенти



## ПН 706 Спорт

Таблица 4.57.1. Реализация на завършилите (ВУ подредени по точки)

Професионално направление / специалност от регулираните професии	Висше училище	Дял безработни	Осигурителен доход	Принос към осигурителната система	Приложение на придобитото висше образование и реализация по призвание	Промяна на дела на безработните	Промяна на осигурителния доход	Промяна на дела на осигурените	Промяна в приложението на придобитото висше образование и реализация по призвание	Реализация на завършилите (точки)
ПН 706 Спорт	НСА	1,7	1 838	80,8	63	0	83,3	7,4	11,9	49
ПН 706 Спорт	ЮЗУ	3,5	1 731	72,8	40,3	0,9	49,9	-10	4,6	28

Таблица 4.57.2. Търсене на висше образование от кандидат-студентите (ВУ подредени по точки)

Професионално направление / специалност от регулираните професии	ВУ	Среден успех от дипломата за завършено средно образование	Дял чуждестранни студенти	Дял завършили средно образование в чужбина български граждани	Дял на новоприетите студенти по ПМС 103/1993 и ПМС 228/1997	Новоприетите студенти като дял от държавната поръчка	Действащите студенти като дял от определения от НАОА капацитет	Търсене на висше образование от кандидат-студентите (точки)
ПН 706 Спорт	НСА	4,79	1,8	0,4	1,5	100	44,5	47
ПН 706 Спорт	ЮЗУ	4,55	10,6	0	10	100	32,4	44

Графика 4.57.3. Разпределение на ВУ според търсенето на висше образование от кандидат-студентите и реализацията на завършилите

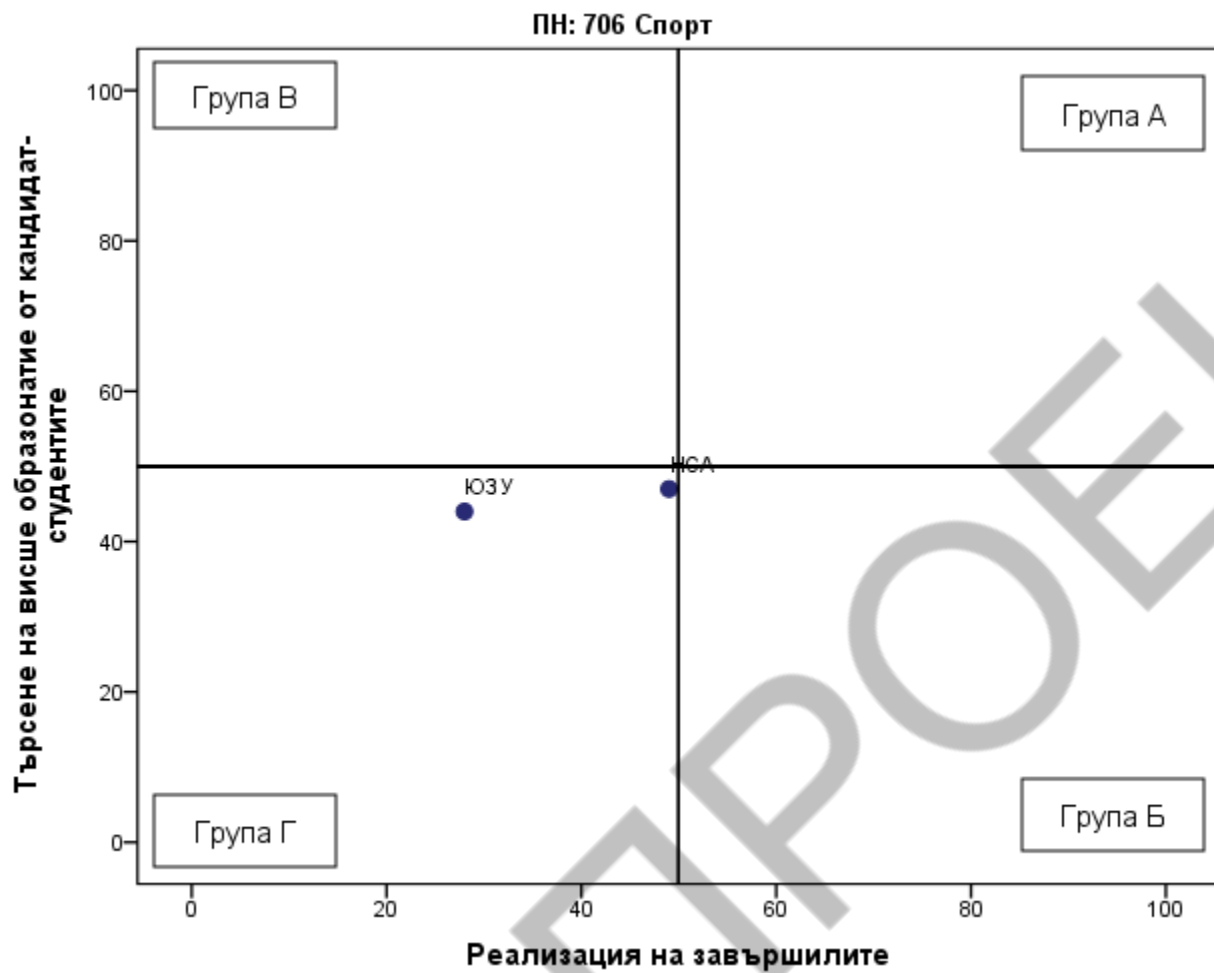


Таблица 4.57.4. Групи ВУ според търсенето на висше образование от кандидат-студентите и реализацията на завършилите

Професионално направление / специалност от регулираните професии	Висше училище	Реализация на завършилите (точки)	Търсене на висше образование от кандидат-студентите (точки)	Група на съответствие
ПН 706 Спорт	НСА	49	47	Група Г
ПН 706 Спорт	ЮЗУ	28	44	Група Г

ПРОЕКТ

## ПН 702 Стоматология

Таблица 4.58.1. Реализация на завършилите (ВУ подредени по точки)

Професионално направление / специалност от регулираните професии	Висше училище	Дял безработни	Осигурителен доход	Принос към осигурителната система	Приложение на придобитото висше образование и реализация по призвание	Промяна на дела на безработните	Промяна на осигурителния доход	Промяна на дела на осигурените	Промяна в приложението на придобитото висше образование и реализация по призвание	Реализация на завършилите (точки)
ПН 702 Стоматология	МУ - Варна	0,1	1 369	89,2	93,4	-0,3	50,6	3,3	-3,9	56
ПН 702 Стоматология	МУ - София	0,4	1 371	88,7	94,4	0,4	66,9	2,1	-1,6	55
ПН 702 Стоматология	МУ - Пловдив	1	1 159	88,4	91,2	0,1	50,8	10,3	1,7	52

Таблица 4.58.2. Търсене на висше образование от кандидат-студентите (ВУ подредени по точки)

Професионално направление / специалност от регулираните професии	ВУ	Среден успех от дипломата за завършено средно образование	Дял чуждестранни студенти	Дял завършили средно образование в чужбина български граждани	Дял на новоприетите студенти по ПМС 103/1993 и ПМС 228/1997	Новоприетите студенти като дял от държавната поръчка	Действащите студенти като дял от определения от НАОА капацитет	Търсене на висше образование от кандидат-студентите (точки)
ПН 702 Стоматология	МУ - София	5,61	47,7	0,7	1	100	89,4	87
ПН 702 Стоматология	МУ - Пловдив	5,50	49,1	0,7	5,8	100	74,8	83
ПН 702 Стоматология	МУ - Варна	5,49	36,2	1,3	2,6	100	90,6	82

Графика 4.58.3. Разпределение на ВУ според търсенето на висше образование от кандидат-студентите и реализацията на завършилите

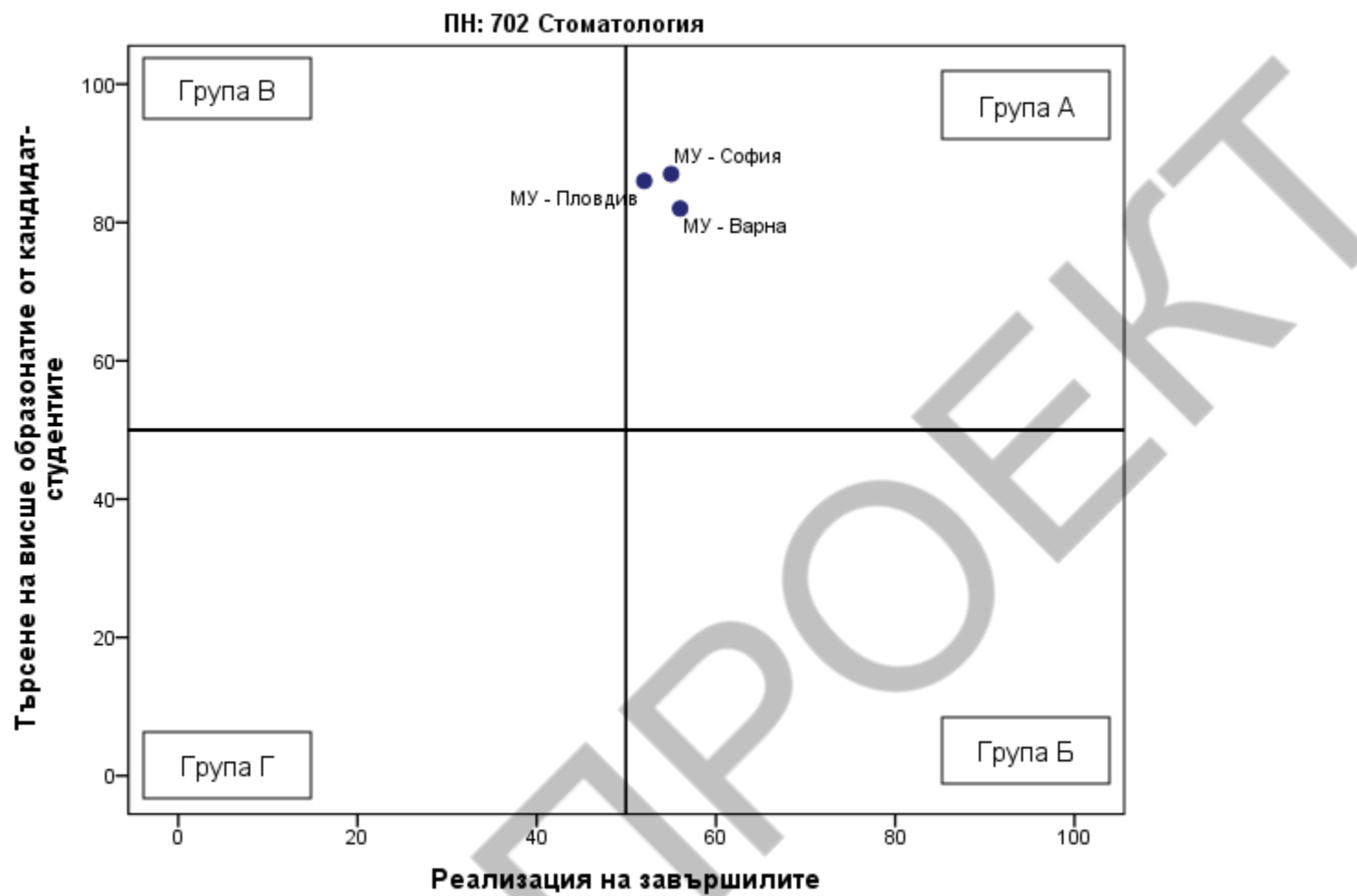


Таблица 4.58.4. Групи ВУ според търсенето на висше образование от кандидат-студентите и реализацията на завършилите

Професионално направление / специалност от регулираните професии	Висше училище	Реализация на завършилите (точки)	Търсене на висше образование от кандидат-студентите (точки)	Група на съответствие
ПН 702 Стоматология	МУ - Варна	56	82	Група А
ПН 702 Стоматология	МУ - София	55	87	Група А
ПН 702 Стоматология	МУ - Пловдив	52	83	Група А

ПН 702 Стоматология / СРП Дентална медицина

Таблица 4.59.1. Реализация на завършилите (ВУ подредени по точки)

Професионално направление / специалност от регулираните професии	Висше училище	Дял безработни	Осигурителен доход	Принос към осигурителната система	Приложение на придобитото висше образование и реализация по призвание	Промяна на дела на безработните	Промяна на осигурителния доход	Промяна на дела на осигурените	Промяна в приложението на придобитото висше образование и реализация по призвание	Реализация на завършилите (точки)
ПН 702 Стоматология / СРП Дентална медицина	МУ - Варна	0,1	1 369	89,2	93,4	-0,3	50,6	3,3	-3,9	56
ПН 702 Стоматология / СРП Дентална медицина	МУ - София	0,4	1 371	88,7	94,4	0,4	66,9	2,1	-1,6	55
ПН 702 Стоматология / СРП Дентална медицина	МУ - Пловдив	1	1 159	88,4	91,2	0,1	50,8	10,3	1,7	52

Таблица 4.59.2. Търсене на висше образование от кандидат-студентите (ВУ подредени по точки)

Професионално направление / специалност от регулираните професии	ВУ	Среден успех от дипломата за завършено средно образование	Дял чуждестранни студенти	Дял завършили средно образование в чужбина български граждани	Дял на новоприетите студенти по ПМС 103/1993 и ПМС 228/1997	Новоприетите студенти като дял от държавната поръчка	Действащите студенти като дял от определения от НАОА капацитет	Търсене на висше образование от кандидат-студентите (точки)
ПН 702 Стоматология / СРП Дентална медицина	МУ - София	5,61	47,7	0,7	1	100	89,4	87
ПН 702 Стоматология / СРП Дентална медицина	МУ - Пловдив	5,50	49,1	0,7	5,8	100	74,8	83
ПН 702 Стоматология / СРП Дентална медицина	МУ - Варна	5,49	36,2	1,3	2,6	100	90,6	82



Графика 4.59.3. Разпределение на ВУ според търсенето на висше образование от кандидат-студентите и реализацията на завършилите

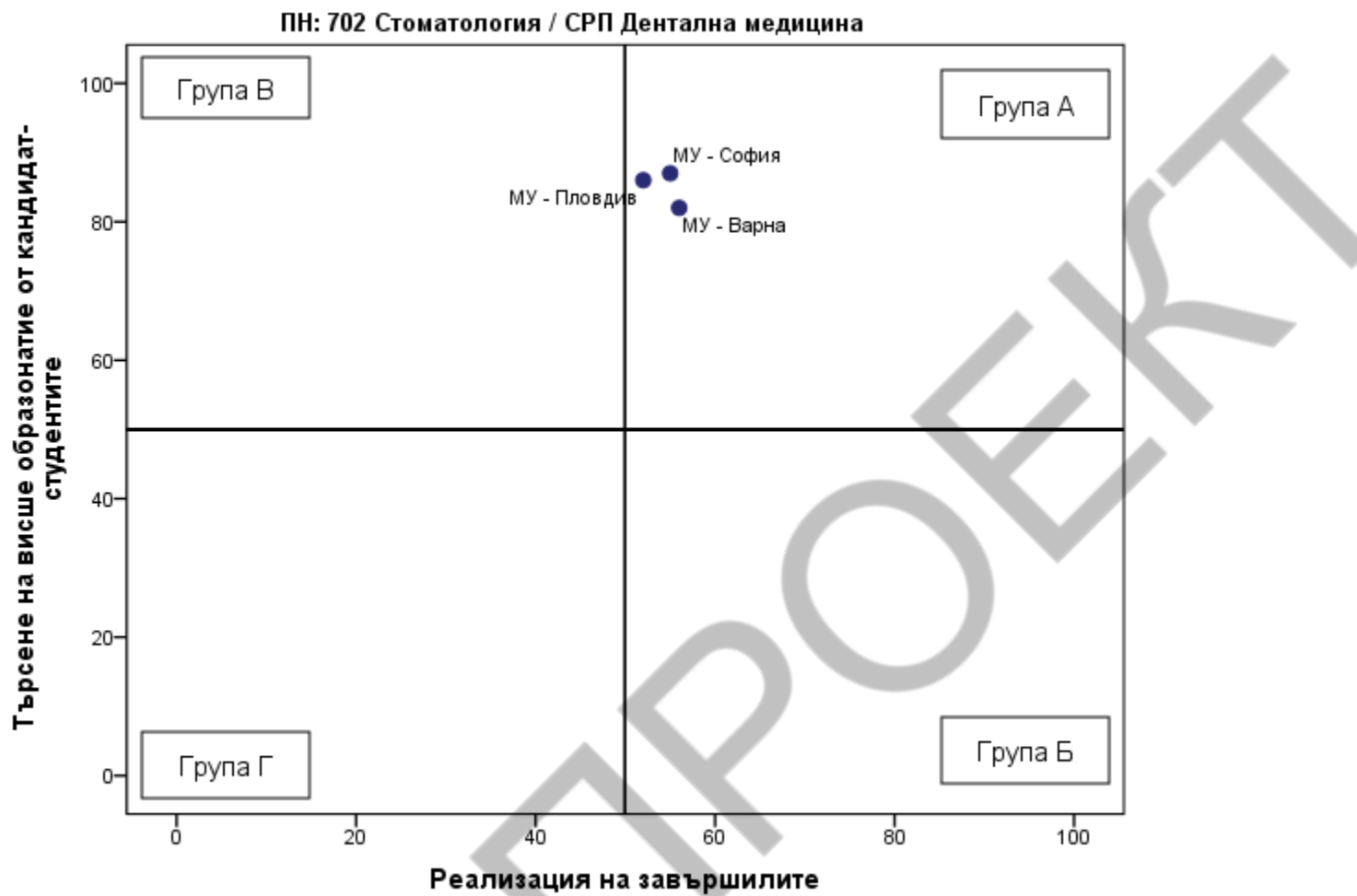


Таблица 4.59.4. Групи ВУ според търсенето на висше образование от кандидат-студентите и реализацията на завършилите

Професионално направление / специалност от регулираните професии	Висше училище	Реализация на завършилите (точки)	Търсене на висше образование от кандидат-студентите (точки)	Група на съответствие
ПН 702 Стоматология / СРП Дентална медицина	МУ - Варна	56	82	Група А
ПН 702 Стоматология / СРП Дентална медицина	МУ - София	55	87	Група А
ПН 702 Стоматология / СРП Дентална медицина	МУ - Пловдив	52	83	Група А

## ПН 804 Театрално и филмово изкуство

Таблица 4.60.1. Реализация на завършилите (ВУ подредени по точки)

Професионално направление / специалност от регулираните професии	Висше училище	Дял безработни	Осигурителен доход	Принос към осигурителната система	Приложение на придобитото висше образование и реализация по призвание	Промяна на дела на безработните	Промяна на осигурителния доход	Промяна на дела на осигурените	Промяна в приложението на придобитото висше образование и реализация по призвание	Реализация на завършилите (точки)
ПН 804 Театрално и филмово изкуство	НБУ	2,1	2 047	79,1	46,8	-0,1	78,4	8,1	11,9	46
ПН 804 Театрално и филмово изкуство	ЮЗУ	1,1	1 609	78	39,5	-1,6	57	6,3	-6,1	41
ПН 804 Театрално и филмово изкуство	НАТФИЗ	3,1	1 680	73,3	64,2	1,2	74,6	5,6	1,3	37
ПН 804 Театрално и филмово изкуство	ПУ	4,1	1 370	72,7	53,8	0,2	90,8	3,5	11	31
ПН 804 Театрално и филмово изкуство	ТК	2	1 346	62,9	47,2	0,6	77	-12,4	-16,2	24

Таблица 4.60.2. Търсене на висше образование от кандидат-студентите (ВУ подредени по точки)

Професионално направление / специалност от регулираните професии	ВУ	Среден успех от дипломата за завършено средно образование	Дял чуждестранни студенти	Дял завършили средно образование в чужбина български граждани	Дял на новоприетите студенти по ПМС 103/1993 и ПМС 228/1997	Новоприетите студенти като дял от държавната поръчка	Действащите студенти като дял от определения от НАОА капацитет	Търсене на висше образование от кандидат-студентите (точки)
ПН 804 Театрално и филмово изкуство	ТК	5,25	1,2	2,4	0	0	100	67
ПН 804 Театрално и филмово изкуство	НАТФИЗ	5,33	1,7	1,4	0,6	100	63,4	62
ПН 804 Театрално и филмово изкуство	НБУ	5,28	0,3	0	0	0	66,5	59
ПН 804 Театрално и филмово изкуство	ЮЗУ	4,77	17,6	1,1	18,4	75,6	51,4	52
ПН 804 Театрално и филмово изкуство	ПУ	4,93	5,4	0	0	40	61,7	48

Графика 4.60.3. Разпределение на ВУ според търсенето на висше образование от кандидат-студентите и реализацията на завършилите

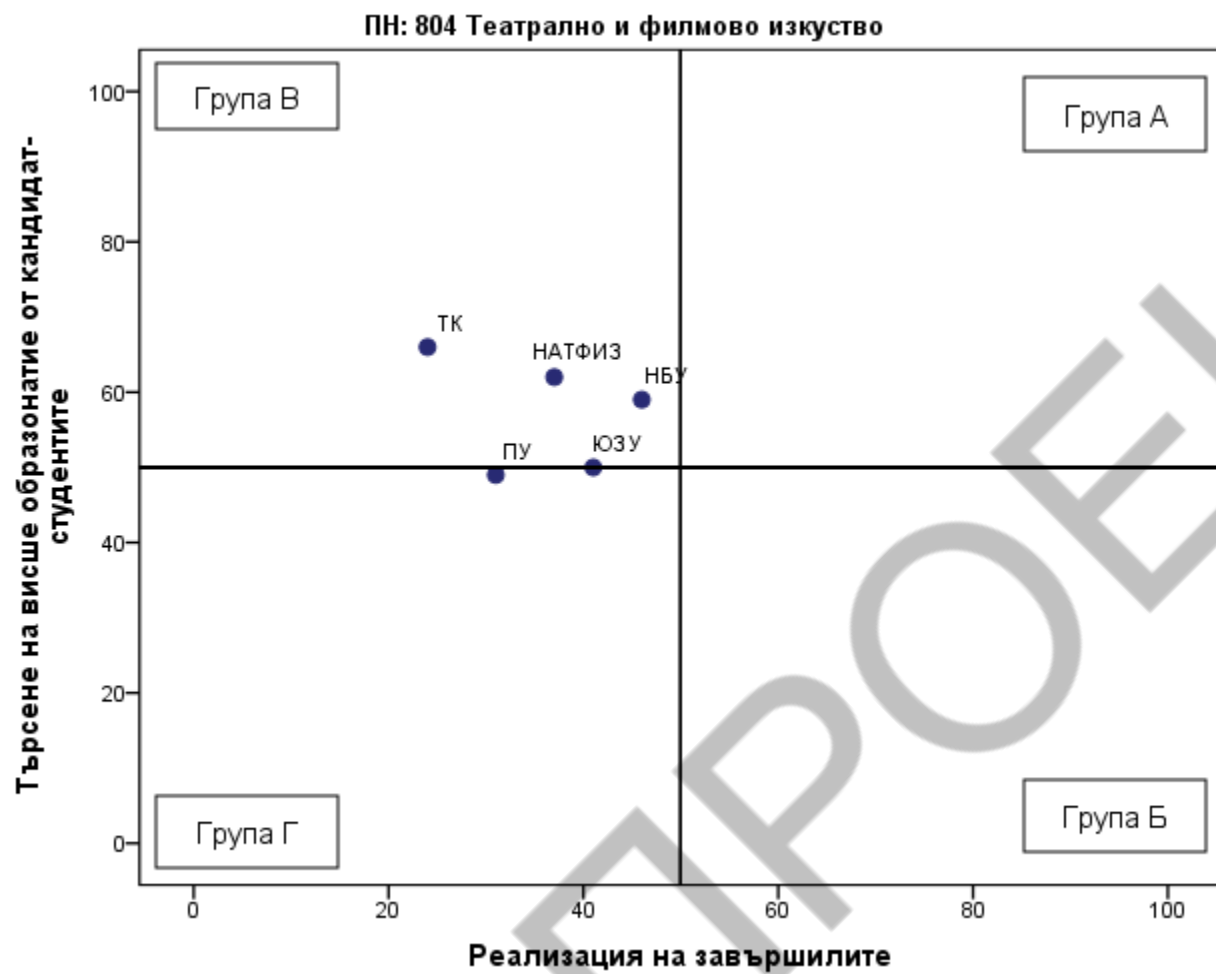


Таблица 4.60.4. Групи ВУ според търсенето на висше образование от кандидат-студентите и реализацията на завършилите

Професионално направление / специалност от регулираните професии	Висше училище	Реализация на завършилите (точки)	Търсене на висше образование от кандидат-студентите (точки)	Група на съответствие
ПН 804 Театрално и филмово изкуство	НБУ	46	59	Група В
ПН 804 Театрално и филмово изкуство	ЮЗУ	41	52	Група В
ПН 804 Театрално и филмово изкуство	НАТФИЗ	37	62	Група В
ПН 804 Театрално и филмово изкуство	ТК	24	67	Група В
ПН 804 Театрално и филмово изкуство	ПУ	31	48	Група Г

## ПН 101 Теория и управление на образованието

Таблица 4.61.1. Реализация на завършилите (ВУ подредени по точки)

Професионално направление / специалност от регулираните професии	Висше училище	Дял безработни	Осигурителен доход	Принос към осигурителната система	Приложение на придобитото висше образование и реализация по призвание	Промяна на дела на безработните	Промяна на осигурителния доход	Промяна на дела на осигурените	Промяна в приложението на придобитото висше образование и реализация по призвание	Реализация на завършилите (точки)
ПН 101 Теория и управление на образованието	ЮЗУ	1,6	2 107	97,5	91,9	-1,1	110	9,3	6,2	67
ПН 101 Теория и управление на образованието	ВТУ	2,1	2 175	96,8	96,1	0,2	114,4	3,4	6,3	64
ПН 101 Теория и управление на образованието	СУ	1,9	2 216	97,3	96,5	0,3	74,9	0,6	1,7	63
ПН 101 Теория и управление на образованието	ШУ	1,6	2 028	93,8	93,3	-1	85	0,2	3,2	61
ПН 101 Теория и управление на образованието	ПУ	2,1	2 030	95	91,5	2,1	104,3	-1	0	58

Таблица 4.61.2. Търсене на висше образование от кандидат-студентите (ВУ подредени по точки)

Професионално направление / специалност от регулираните професии	ВУ	Среден успех от дипломата за завършено средно образование	Дял чуждестранни студенти	Дял завършили средно образование в чужбина български граждани	Дял на новоприетите студенти по ПМС 103/1993 и ПМС 228/1997	Новоприетите студенти като дял от държавната поръчка	Действащите студенти като дял от определения от НАОА капацитет	Търсене на висше образование от кандидат-студентите (точки)
ПН 101 Теория и управление на образованието	ЮЗУ	5,31	37,1	0	0	100	23	66
ПН 101 Теория и управление на образованието	ШУ	4,97	0	3,4	0	100	98,3	61
ПН 101 Теория и управление на образованието	ВТУ	5,10	0	1,8	0	100	68,8	58
ПН 101 Теория и управление на образованието	ПУ	4,99	0	0	0	0	91,3	48
ПН 101 Теория и управление на образованието	СУ	5,12	4	0	0	0	33,3	42



Графика 4.61.3. Разпределение на ВУ според търсенето на висше образование от кандидат-студентите и реализацията на завършилите

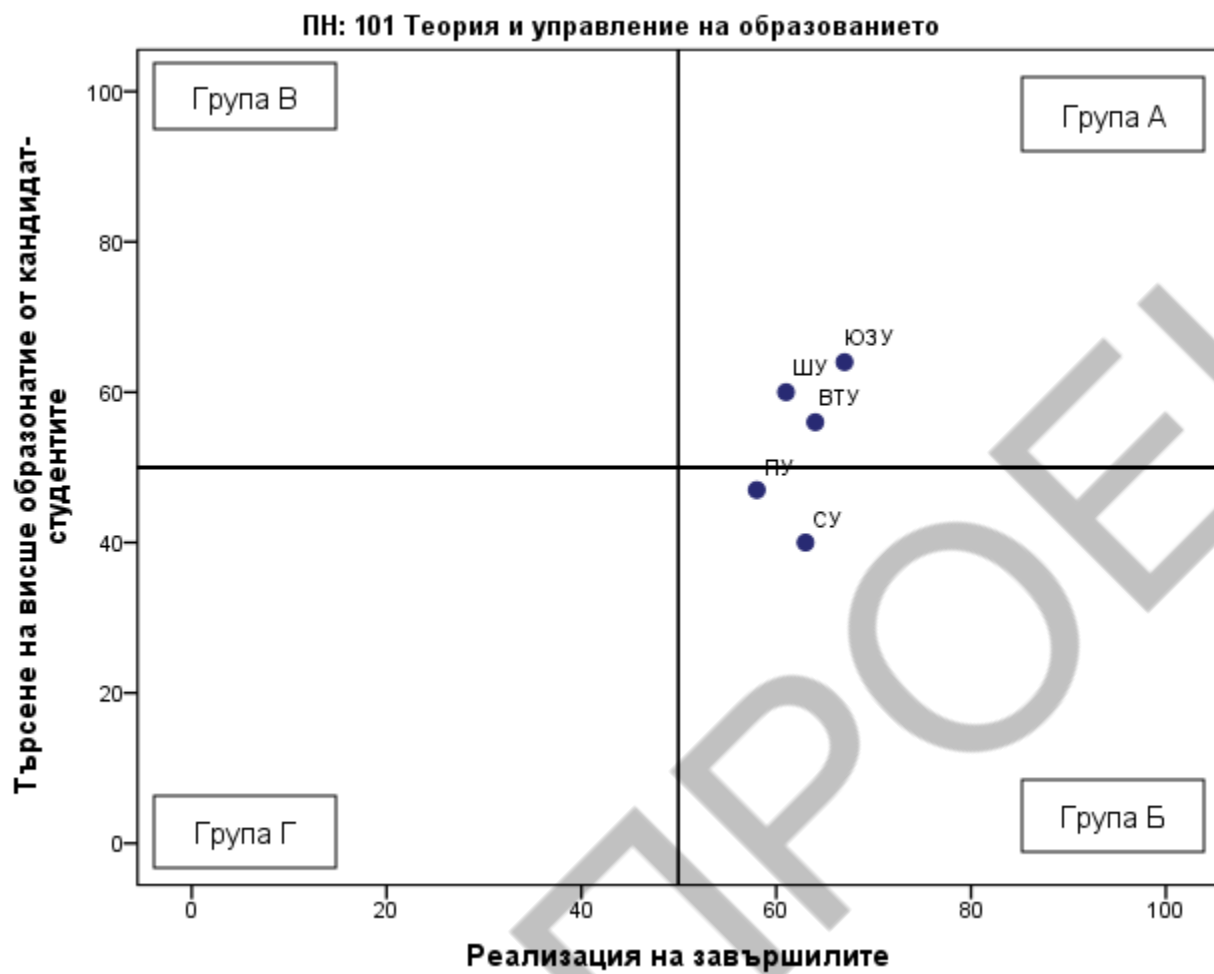


Таблица 4.61.4. Групи ВУ според търсенето на висше образование от кандидат-студентите и реализацията на завършилите

Професионално направление / специалност от регулираните професии	Висше училище	Реализация на завършилите (точки)	Търсене на висше образование от кандидат-студентите (точки)	Група на съответствие
ПН 101 Теория и управление на образованието	ЮЗУ	67	66	Група А
ПН 101 Теория и управление на образованието	ВТУ	64	58	Група А
ПН 101 Теория и управление на образованието	ШУ	61	61	Група А
ПН 101 Теория и управление на образованието	СУ	63	42	Група Б
ПН 101 Теория и управление на образованието	ПУ	58	48	Група Б
ПН 101 Теория и управление на образованието	НБУ			Не участва в анализа поради липса на завършили или студенти

## ПН 505 Транспорт, корабоплаване и авиация

Таблица 4.62.1. Реализация на завършилите (ВУ подредени по точки)

Професионално направление / специалност от регулираните професии	Висше училище	Дял безработни	Осигурителен доход	Принос към осигурителната система	Приложение на придобитото висше образование и реализация по призвание	Промяна на дела на безработните	Промяна на осигурителния доход	Промяна на дела на осигурените	Промяна в приложението на придобитото висше образование и реализация по призвание	Реализация на завършилите (точки)
ПН 505 Транспорт, корабоплаване и авиация	ТУ - София	1,3	2 390	88,1	63,1	0,3	61,1	7,7	14,1	58
ПН 505 Транспорт, корабоплаване и авиация	ВТрУ	2	2 169	94,1	35,7	-0,2	75,9	3,5	-0,9	50
ПН 505 Транспорт, корабоплаване и авиация	УАЗ	3,2	1 834	90,4	31,1	0,8	98,1	8,5	13,7	43
ПН 505 Транспорт, корабоплаване и авиация	РУ	1,9	1 701	85,8	34,6	-0,9	77,4	5,6	0,3	43
ПН 505 Транспорт, корабоплаване и авиация	ВВМУ	0,9	1 789	57,2	35,8	0	85,6	13,7	4,3	35
ПН 505 Транспорт, корабоплаване и авиация	ТУ - Варна	1,2	1 737	60,2	37	-0,2	79,1	-0,2	8	33

Професионално направление / специалност от регулираните професии	Висше училище	Дял безработни	Осигурителен доход	Принос към осигурителната система	Приложение на придобитото висше образование и реализация по призвание	Промяна на дела на безработните	Промяна на осигурителния доход	Промяна на дела на осигурените	Промяна в приложението на придобитото висше образование и реализация по призвание	Реализация на завършилите (точки)
ПН 505 Транспорт, корабоплаване и авиация	ВВВУ	0,5	2 684	83,6	61,2					Не участва в анализа поради липса на данни по индикатори

Таблица 4.62.2. Търсене на висше образование от кандидат-студентите (ВУ подредени по точки)

Професионално направление / специалност от регулираните професии	ВУ	Среден успех от дипломата за завършено средно образование	Дял чуждестранни студенти	Дял завършили средно образование в чужбина български граждани	Дял на новоприетите студенти по ПМС 103/1993 и ПМС 228/1997	Новоприетите студенти като дял от държавната поръчка	Действащите студенти като дял от определения от НАОА капацитет	Търсене на висше образование от кандидат-студентите (точки)
ПН 505 Транспорт, корабоплаване и авиация	ТУ - София	5,21	5	0,4	2,3	85,6	30,5	53
ПН 505 Транспорт, корабоплаване и авиация	ВВМУ	4,89	19,2	0,7	0	82,1	30	51
ПН 505 Транспорт, корабоплаване и авиация	РУ	4,59	0,3	0,7	0,5	77,5	38,9	39
ПН 505 Транспорт, корабоплаване и авиация	ТУ - Варна	4,59	11,9	0,2	4,1	54,8	15,8	37
ПН 505 Транспорт, корабоплаване и авиация	ВТрУ	4,60	4,6	1,2	1,7	45,7	31,3	36
ПН 505 Транспорт, корабоплаване и авиация	УАЗ	4,47	0	0	0	88,9	24,2	35
ПН 505 Транспорт, корабоплаване и авиация	ВВВУ	4,86	0	3	0	83,3	33,3	Не участва в анализа поради липса на данни по индикатори

Графика 4.62.3. Разпределение на ВУ според търсенето на висше образование от кандидат-студентите и реализацията на завършилите

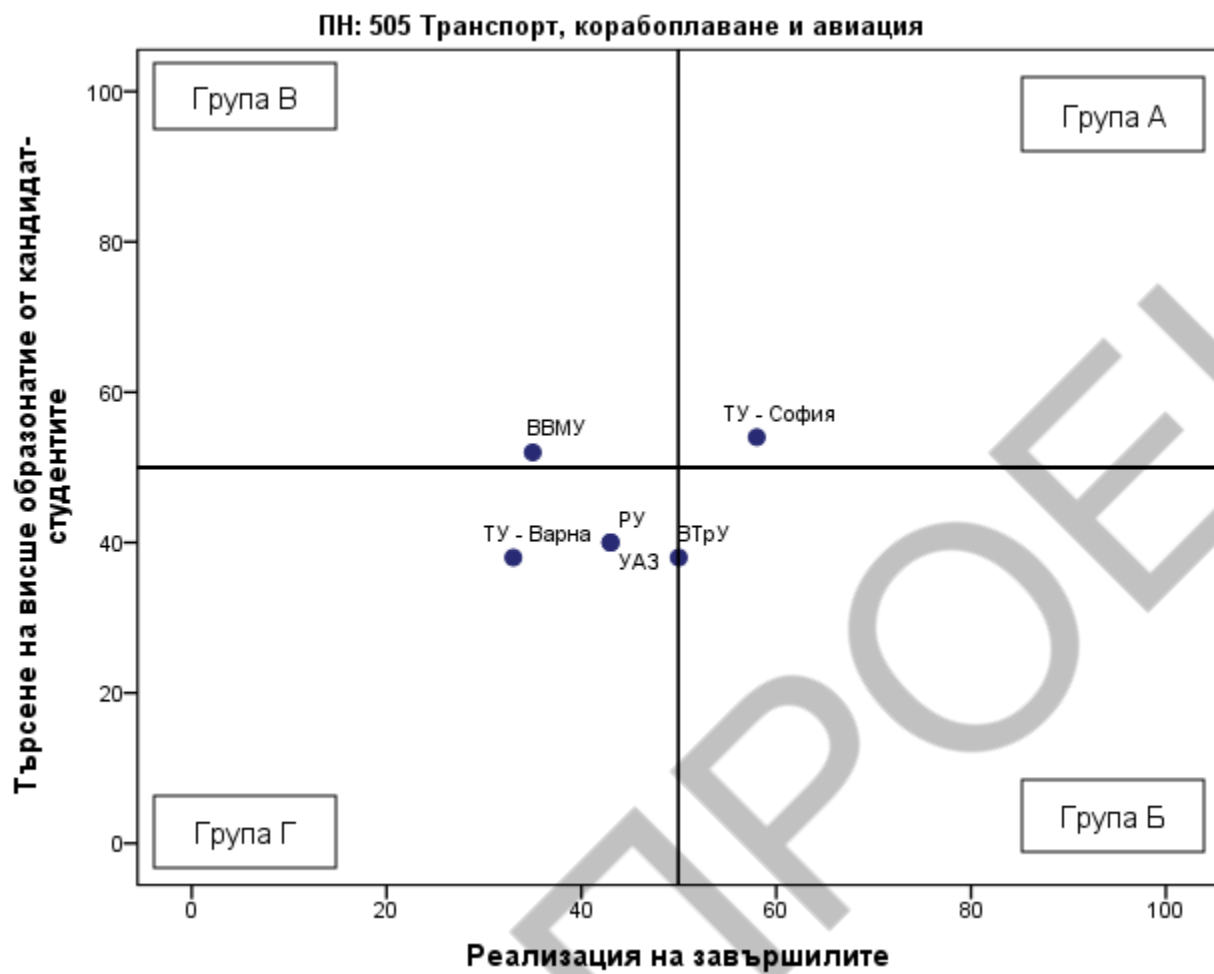


Таблица 4.62.4. Групи ВУ според търсенето на висше образование от кандидат-студентите и реализацията на завършилите

Професионално направление / специалност от регулираните професии	Висше училище	Реализация на завършилите (точки)	Търсене на висше образование от кандидат-студентите (точки)	Група на съответствие
ПН 505 Транспорт, корабоплаване и авиация	ТУ - София	58	53	Група А
ПН 505 Транспорт, корабоплаване и авиация	ВТрУ	50	36	Група Б
ПН 505 Транспорт, корабоплаване и авиация	ВВМУ	35	51	Група В
ПН 505 Транспорт, корабоплаване и авиация	РУ	43	39	Група Г
ПН 505 Транспорт, корабоплаване и авиация	УАЗ	43	35	Група Г
ПН 505 Транспорт, корабоплаване и авиация	ТУ - Варна	33	37	Група Г
ПН 505 Транспорт, корабоплаване и авиация	НВУ			Не участва в анализа поради липса на завършили или студенти
ПН 505 Транспорт, корабоплаване и авиация	ВВВУ			Не участва в анализа поради липса на данни по индикатори

ПН 505 Транспорт, корабоплаване и авиация / СРП Електрообзавеждане на кораба

Таблица 4.63.1. Реализация на завършилите (ВУ подредени по точки)

Професионално направление / специалност от регулираните професии	Висше училище	Дял безработни	Осигурителен доход	Принос към осигурителната система	Приложения на придобитото висше образование и реализация по призвание	Промяна на дела на безработните	Промяна на осигурителния доход	Промяна на дела на осигурените	Промяна в приложенията на придобитото висше образование и реализация по призвание	Реализация на завършилите (точки)
ПН 505 Транспорт, корабоплаване и авиация / СРП Електрообзавеждане на кораба	ВВМУ	0,3	1 933	37,8	42,9	0	85,6	13,7	4,3	31

Таблица 4.63.2. Търсене на висше образование от кандидат-студентите (ВУ подредени по точки)

Професионално направление / специалност от регулираните професии	ВУ	Среден успех от дипломата за завършено средно образование	Дял чуждестранни студенти	Дял завършили средно образование в чужбина български граждани	Дял на новоприетите студенти по ПМС 103/1993 и ПМС 228/1997	Новоприетите студенти като дял от държавната поръчка	Действащите студенти като дял от определения от НАОА капацитет	Търсене на висше образование от кандидат-студентите (точки)
ПН 505 Транспорт, корабоплаване и авиация / СРП Електрообзавеждане на кораба	ВВМУ	4,68	1,6	0,8	0	41,7	8,6	32



Графика 4.63.3. Разпределение на ВУ според търсенето на висше образование от кандидат-студентите и реализацията на завършилите

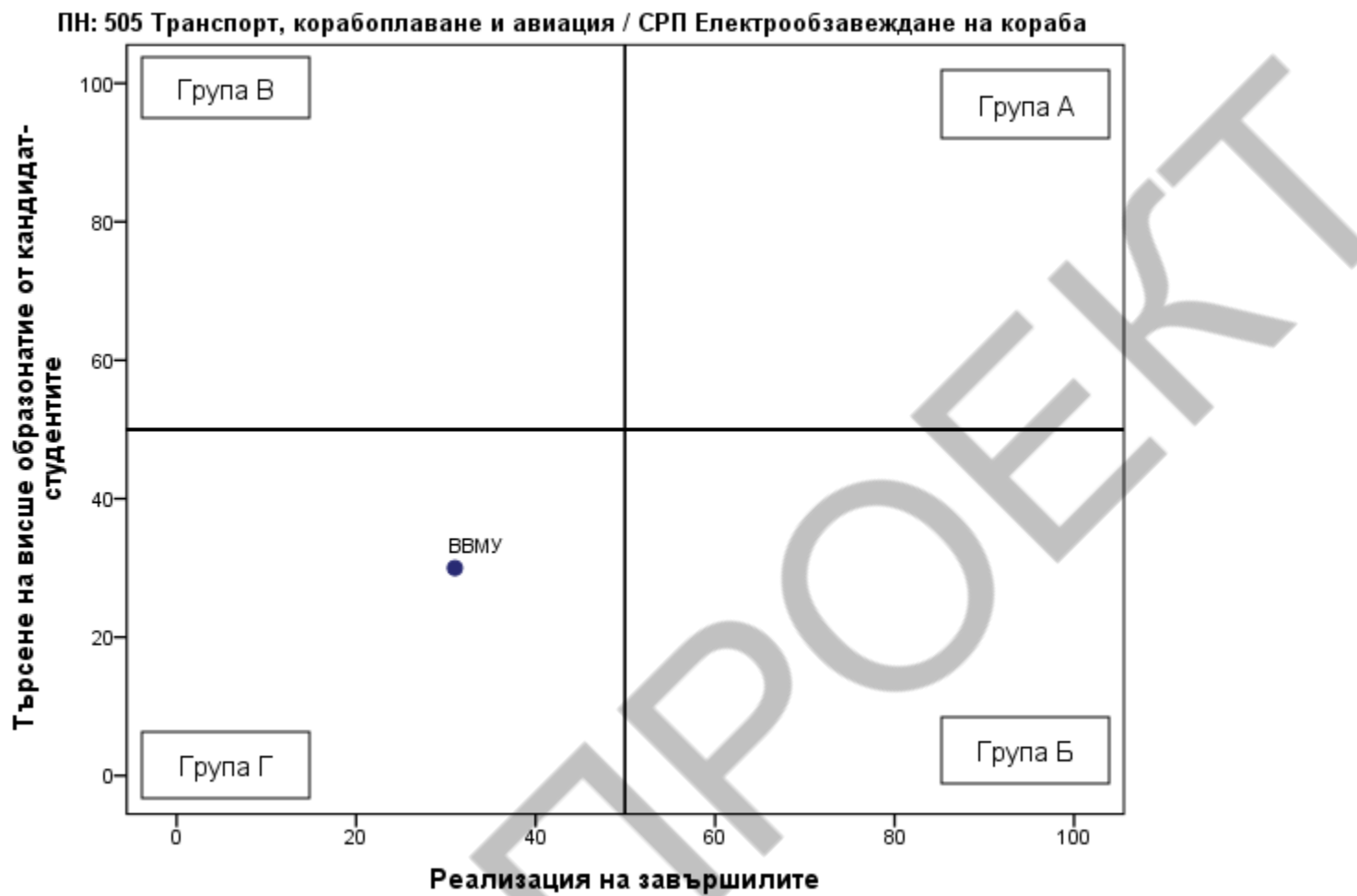


Таблица 4.63.4. Групи ВУ според търсенето на висше образование от кандидат-студентите и реализацията на завършилите

Професионално направление / специалност от регулираните професии	Висше училище	Реализация на завършилите (точки)	Търсене на висше образование от кандидат-студентите (точки)	Група на съответствие
ПН 505 Транспорт, корабоплаване и авиация / СРП Електрообзавеждане на кораба	ВВМУ	31	32	Група Г
ПН 505 Транспорт, корабоплаване и авиация / СРП Електрообзавеждане на кораба	ТУ - Варна			Не участва в анализа поради липса на завършили или студенти

ПН 505 Транспорт, корабоплаване и авиация / СРП Корабни машини и механизми

Таблица 4.64.1. Реализация на завършилите (ВУ подредени по точки)

Професионално направление / специалност от регулираните професии	Висше училище	Дял безработни	Осигурителен доход	Принос към осигурителната система	Приложение на придобитото висше образование и реализация по призвание	Промяна на дела на безработните	Промяна на осигурителния доход	Промяна на дела на осигурените	Промяна в приложението на придобитото висше образование и реализация по призвание	Реализация на завършилите (точки)
ПН 505 Транспорт, корабоплаване и авиация / СРП Корабни машини и механизми	ТУ - Варна	0,7	1 750	43,9	39,6	-0,2	79,1	-0,2	8	28
ПН 505 Транспорт, корабоплаване и авиация / СРП Корабни машини и механизми	ВВМУ	0,4	1 511	35,5	50,7	0	85,6	13,7	4,3	27

Таблица 4.64.2. Търсене на висше образование от кандидат-студентите (ВУ подредени по точки)

Професионално направление / специалност от регулираните професии	ВУ	Среден успех от дипломата за завършено средно образование	Дял чуждестранни студенти	Дял завършили средно образование в чужбина български граждани	Дял на новоприетите студенти по ПМС 103/1993 и ПМС 228/1997	Новоприетите студенти като дял от държавната поръчка	Действащите студенти като дял от определения от НАОА капацитет	Търсене на висше образование от кандидат-студентите (точки)
ПН 505 Транспорт, корабоплаване и авиация / СРП Корабни машини и механизми	ВВМУ	4,65	33,8	1,1	0	74	23,7	49
ПН 505 Транспорт, корабоплаване и авиация / СРП Корабни машини и механизми	ТУ - Варна	4,42	18,7	0	10,5	32	12,5	33

Графика 4.64.3. Разпределение на ВУ според търсенето на висше образование от кандидат-студентите и реализацията на завършилите

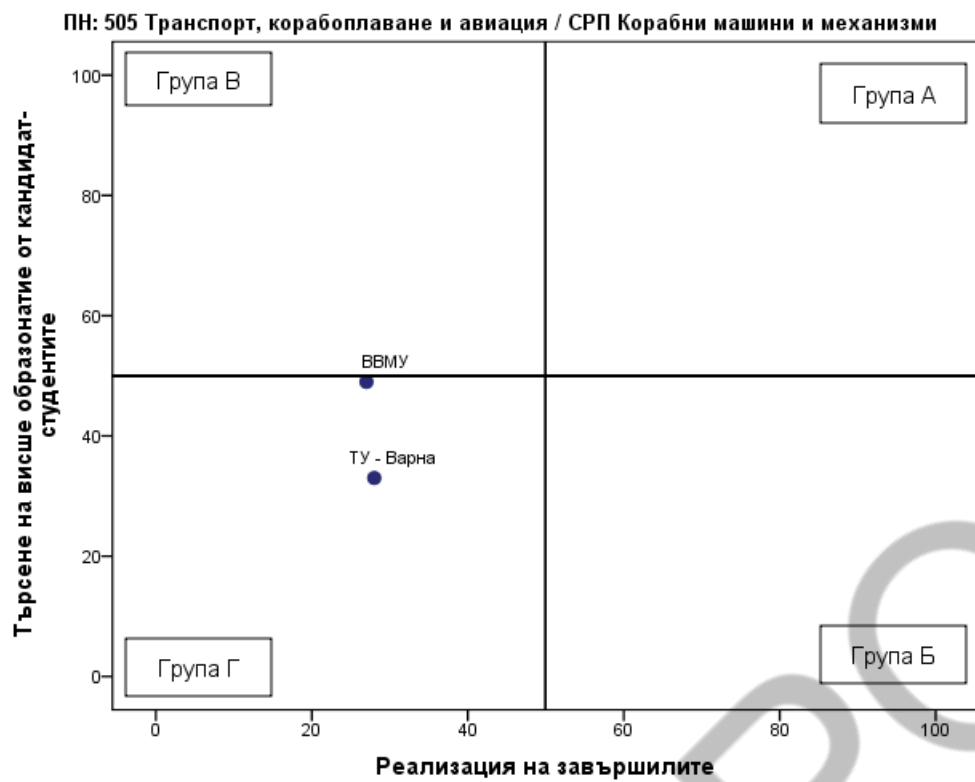


Таблица 4.64.4. Групи ВУ според търсенето на висше образование от кандидат-студентите и реализацията на завършилите

Професионално направление / специалност от регулираните професии	Висше училище	Реализация на завършилите (точки)	Търсене на висше образование от кандидат-студентите (точки)	Група на съответствие
ПН 505 Транспорт, корабоплаване и авиация / СРП Корабни машини и механизми	ТУ - Варна	28	33	Група Г
ПН 505 Транспорт, корабоплаване и авиация / СРП Корабни машини и механизми	ВВМУ	27	49	Група Г

ПН 505 Транспорт, корабоплаване и авиация / СРП Корабоводене

Таблица 4.65.1. Реализация на завършилите (ВУ подредени по точки)

Професионално направление / специалност от регулираните професии	Висше училище	Дял безработни	Осигурителен доход	Принос към осигурителната система	Приложение на придобитото висше образование и реализация по призвание	Промяна на дела на безработните	Промяна на осигурителния доход	Промяна на дела на осигурените	Промяна в приложението на придобитото висше образование и реализация по призвание	Реализация на завършилите (точки)
ПН 505 Транспорт, корабоплаване и авиация / СРП Корабоводене	ВВМУ	0,5	1 629	36,9	44	0	85,6	13,7	4,3	27
ПН 505 Транспорт, корабоплаване и авиация / СРП Корабоводене	ТУ - Варна	0,7	1 618	22,4	40,9	-0,2	79,1	-0,2	8	17

Таблица 4.65.2. Търсене на висше образование от кандидат-студентите (ВУ подредени по точки)

Професионално направление / специалност от регулираните професии	ВУ	Среден успех от дипломата за завършено средно образование	Дял чуждестранни студенти	Дял завършили средно образование в чужбина български граждани	Дял на новоприетите студенти по ПМС 103/1993 и ПМС 228/1997	Новоприетите студенти като дял от държавната поръчка	Действащите студенти като дял от определения от НАОА капацитет	Търсене на висше образование от кандидат-студентите (точки)
ПН 505 Транспорт, корабоплаване и авиация / СРП Корабоводене	ВВМУ	4,86	30,3	0,8	0	85,6	31,8	54
ПН 505 Транспорт, корабоплаване и авиация / СРП Корабоводене	ТУ - Варна	4,37	39,5	0	0	30	12,5	38



Графика 4.65.3. Разпределение на ВУ според търсенето на висше образование от кандидат-студентите и реализацията на завършилите



Таблица 4.65.4. Групи ВУ според търсенето на висше образование от кандидат-студентите и реализацията на завършилите

Професионално направление / специалност от регулираните професии	Висше училище	Реализация на завършилите (точки)	Търсене на висше образование от кандидат-студентите (точки)	Група на съответствие
ПН 505 Транспорт, корабоплаване и авиация / СРП Корабоводене	ВВМУ	27	54	Група В
ПН 505 Транспорт, корабоплаване и авиация / СРП Корабоводене	ТУ - Варна	17	38	Група Г

## ПН 309 Туризъм

Таблица 4.66.1. Реализация на завършилите (ВУ подредени по точки)

Професионално направление / специалност от регулираните професии	Висше училище	Дял безработни	Осигурителен доход	Принос към осигурителната система	Приложение на придобитото висше образование и реализация по призвание	Промяна на дела на безработните	Промяна на осигурителния доход	Промяна на дела на осигурените	Промяна в приложението на придобитото висше образование и реализация по призвание	Реализация на завършилите (точки)
ПН 309 Туризъм	СУ	1,6	2 077	84	38,5	-0,6	71	14,9	3	49
ПН 309 Туризъм	ЛУ	0,3	1 756	80	27,3	-1,5	49,2	8,1	14,1	46
ПН 309 Туризъм	МВБУ	1,9	1 882	83,1	31	0,1	81,2	3,7	10,7	43
ПН 309 Туризъм	НБУ	1,7	1 947	75,7	37,3	-0,3	78,9	7,3	11,6	43
ПН 309 Туризъм	АУ	2,3	1 422	84,7	18,4	-2,7	54,1	10,4	-2,3	37
ПН 309 Туризъм	ВУМ	1,6	1 589	64,3	22,9	-1,2	115,8	0,6	17,1	33
ПН 309 Туризъм	ЮЗУ	3	1 533	79,1	27,2	-0,7	50,6	5,9	2,6	33
ПН 309 Туризъм	УАЗ	3,5	1 464	79,4	22,6	1,2	72,7	9	7,2	30
ПН 309 Туризъм	ИУ - Варна	2,9	1 493	75,3	19,4	-0,2	58,2	10,2	1,7	30
ПН 309 Туризъм	КТ	4,1	1 488	73,9	27,1	-0,3	95,7	7,6	16	29
ПН 309 Туризъм	ВТУ	3,8	1 516	77,9	26,3	1,4	65,2	7,4	3,8	28
ПН 309 Туризъм	УХТ	3,8	1 419	77,8	23,6	0,5	61,3	4,5	5,5	27

Таблица 4.66.2. Търсене на висше образование от кандидат-студентите (ВУ подредени по точки)

Професионално направление / специалност от регулираните професии	ВУ	Среден успех от дипломата за завършено средно образование	Дял чуждестранни студенти	Дял завършили средно образование в чужбина български граждани	Дял на новоприетите студенти по ПМС 103/1993 и ПМС 228/1997	Новоприетите студенти като дял от държавната поръчка	Действащите студенти като дял от определения от НАОА капацитет	Търсене на висше образование от кандидат-студентите (точки)
ПН 309 Туризъм	СУ	5,32	17,1	1,9	14,3	94,4	37,1	63
ПН 309 Туризъм	ВУМ	5,10	40,6	1,7	0	0	12,2	61
ПН 309 Туризъм	УХТ	5,19	9,8	0	13,5	100	30,7	57
ПН 309 Туризъм	ИУ - Варна	4,84	8,2	0,9	5,1	85,5	51,2	51
ПН 309 Туризъм	ЮЗУ	4,65	18,9	0,9	26	68,2	14,9	44
ПН 309 Туризъм	АУ	4,74	3,7	1,3	7,1	100	19,3	43
ПН 309 Туризъм	УАЗ	4,59	3,6	0,3	5,4	86,7	40,4	42
ПН 309 Туризъм	КТ	4,47	10,1	4,8	0	0	46	41
ПН 309 Туризъм	ВТУ	4,73	1,1	0	0	0	68,4	39
ПН 309 Туризъм	НБУ	4,87	1	1	0	0	12,1	38
ПН 309 Туризъм	МВБУ	4,75	1,4	0	0	0	13,6	34
ПН 309 Туризъм	ЛУ	4,79	0	0	0	0	14,5	30

Графика 4.66.3. Разпределение на ВУ според търсенето на висше образование от кандидат-студентите и реализацията на завършилите

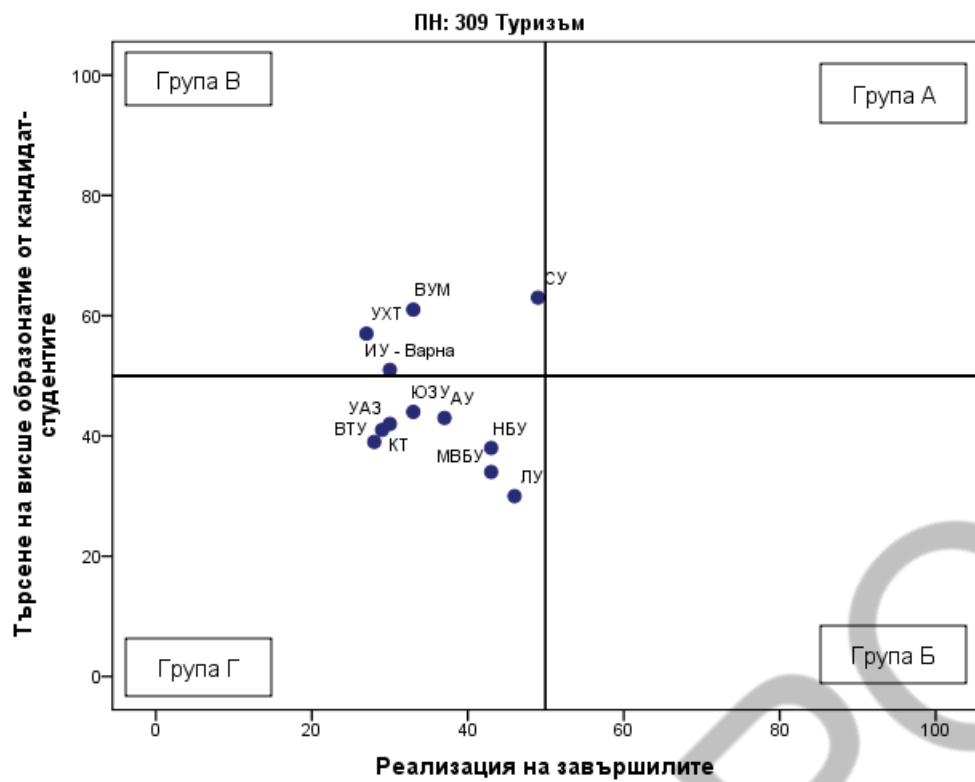


Таблица 4.66.4. Групи ВУ според търсенето на висше образование от кандидат-студентите и реализацията на завършилите

Професионално направление / специалност от регулираните професии	Висше училище	Реализация на завършилите (точки)	Търсене на висше образование от кандидат-студентите (точки)	Група на съответствие
ПН 309 Туризъм	СУ	49	63	Група В
ПН 309 Туризъм	ВУМ	33	61	Група В
ПН 309 Туризъм	ИУ - Варна	30	51	Група В
ПН 309 Туризъм	УХТ	27	57	Група В
ПН 309 Туризъм	ЛУ	46	30	Група Г
ПН 309 Туризъм	НБУ	43	38	Група Г
ПН 309 Туризъм	МВБУ	43	34	Група Г
ПН 309 Туризъм	АУ	37	43	Група Г
ПН 309 Туризъм	ЮЗУ	33	44	Група Г
ПН 309 Туризъм	УАЗ	30	42	Група Г
ПН 309 Туризъм	КТ	29	41	Група Г
ПН 309 Туризъм	ВТУ	28	39	Група Г
ПН 309 Туризъм	ВУСИ			Не участва в анализа поради липса на завършили или студенти
ПН 309 Туризъм	ПУ			Не участва в анализа поради липса на завършили или студенти
ПН 309 Туризъм	ШУ			Не участва в анализа поради липса на завършили или студенти

## ПН 703 Фармация

Таблица 4.67.1. Реализация на завършилите (ВУ подредени по точки)

Професионално направление / специалност от регулираните професии	Висше училище	Дял безработни	Осигурителен доход	Принос към осигурителната система	Приложение на придобитото висше образование и реализация по призвание	Промяна на дела на безработните	Промяна на осигурителния доход	Промяна на дела на осигурените	Промяна в приложението на придобитото висше образование и реализация по призвание	Реализация на завършилите (точки)
ПН 703 Фармация	СУ	0,4	2 319	95,7	88,6	0,4	124,4	1,6	4,3	69
ПН 703 Фармация	МУ - София	0,5	2 363	96,4	87,1	0,5	61,2	3,3	-3,1	66
ПН 703 Фармация	МУ - Пловдив	0,6	1 949	91,7	96	0,3	47,4	1,4	-0,4	61
ПН 703 Фармация	МУ - Варна	0,5	1 806	92,9	96,4	0,5	54,2	-2,7	1,2	60
ПН 703 Фармация	МУ - Плевен	0,5	2 082	96,9	95,1					Не участва в анализа поради липса на данни по индикатори

Таблица 4.67.2. Търсене на висше образование от кандидат-студентите (ВУ подредени по точки)

Професионално направление / специалност от регулираните професии	ВУ	Среден успех от дипломата за завършено средно образование	Дял чуждестранни студенти	Дял завършили средно образование в чужбина български граждани	Дял на новоприетите студенти по ПМС 103/1993 и ПМС 228/1997	Новоприетите студенти като дял от държавната поръчка	Действащите студенти като дял от определения от НАОА капацитет	Търсене на висше образование от кандидат-студентите (точки)
ПН 703 Фармация	МУ - София	5,64	20,9	0,2	2,5	100	51,7	72
ПН 703 Фармация	СУ	5,55	14,9	0	12,7	93,3	67,2	71
ПН 703 Фармация	МУ - Пловдив	5,50	11,9	0,8	5,2	96,3	70,5	70
ПН 703 Фармация	МУ - Варна	5,55	3,1	0	4,9	100	73	68
ПН 703 Фармация	МУ - Плевен	5,50	0,4	0,4	0	100	57,3	Не участва в анализа поради липса на данни по индикатори



Графика 4.67.3. Разпределение на ВУ според търсенето на висше образование от кандидат-студентите и реализацията на завършилите

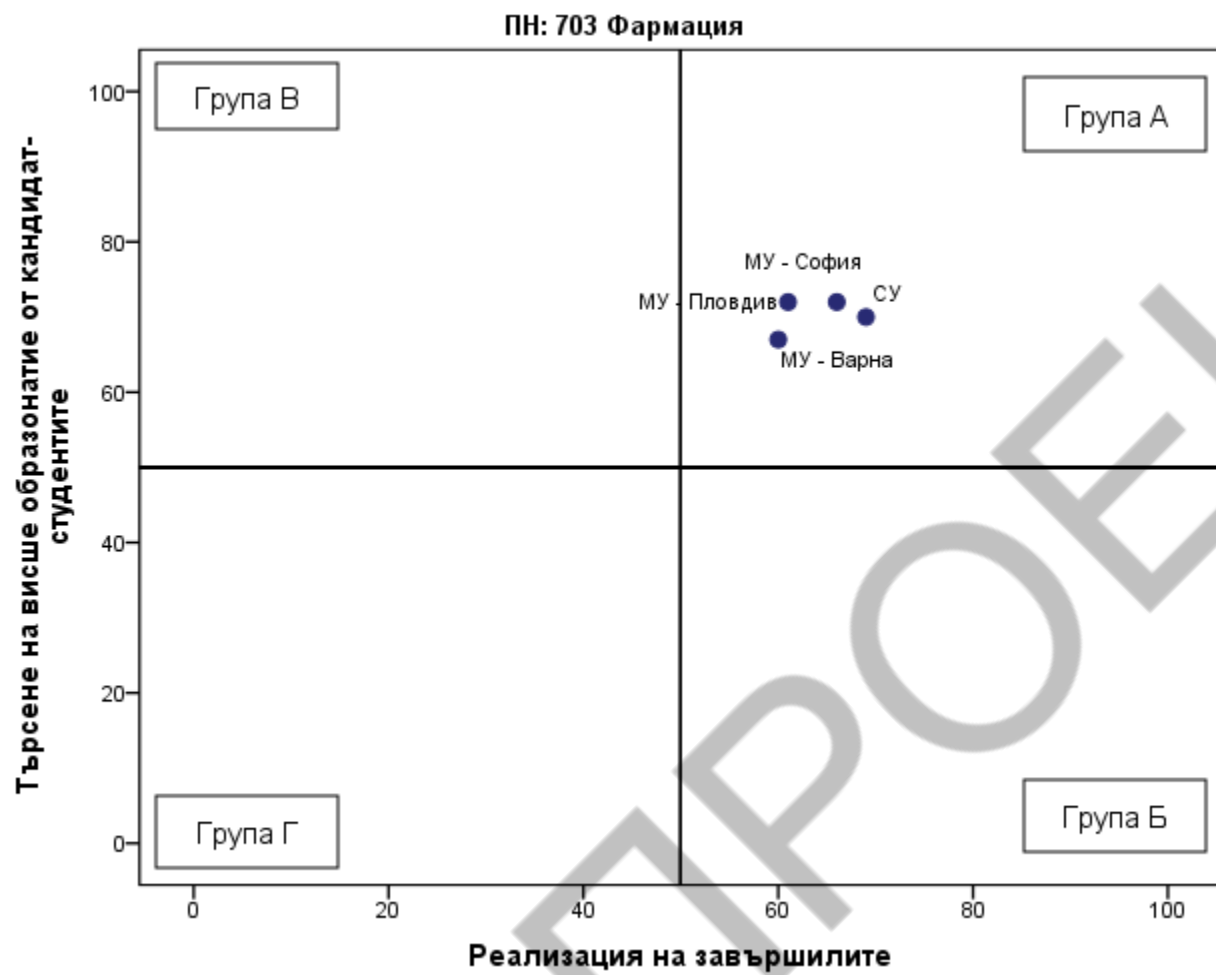


Таблица 4.67.4. Групи ВУ според търсенето на висше образование от кандидат-студентите и реализацията на завършилите

Професионално направление / специалност от регулираните професии	Висше училище	Реализация на завършилите (точки)	Търсене на висше образование от кандидат-студентите (точки)	Група на съответствие
ПН 703 Фармация	СУ	69	71	Група А
ПН 703 Фармация	МУ - София	66	72	Група А
ПН 703 Фармация	МУ - Пловдив	61	70	Група А
ПН 703 Фармация	МУ - Варна	60	68	Група А
ПН 703 Фармация	МУ - Плевен			Не участва в анализа поради липса на данни по индикатори

ПН 703 Фармация / СРП Фармация

Таблица 4.68.1. Реализация на завършилите (ВУ подредени по точки)

Професионално направление / специалност от регулираните професии	Висше училище	Дял безработни	Осигурителен доход	Принос към осигурителната система	Приложение на придобитото висше образование и реализация по призвание	Промяна на дела на безработните	Промяна на осигурителния доход	Промяна на дела на осигурените	Промяна в приложението на придобитото висше образование и реализация по призвание	Реализация на завършилите (точки)
ПН 703 Фармация / СРП Фармация	СУ	0,4	2 319	95,7	88,6	0,4	124,4	1,6	4,3	69
ПН 703 Фармация / СРП Фармация	МУ - София	0,4	2 328	96,4	86,7	0,4	61,2	3,3	-3,1	66
ПН 703 Фармация / СРП Фармация	МУ - Пловдив	0,6	1 949	91,7	96	0,3	47,4	1,4	-0,4	61
ПН 703 Фармация / СРП Фармация	МУ - Варна	0,5	1 806	92,9	96,4	0,5	54,2	-2,7	1,2	60
ПН 703 Фармация / СРП Фармация	МУ - Плевен	0,5	2 082	96,9	95,1					Не участва в анализа поради липса на данни по индикатори

Таблица 4.68.2. Търсене на висше образование от кандидат-студентите (ВУ подредени по точки)

Професионално направление / специалност от регулираните професии	ВУ	Среден успех от дипломата за завършено средно образование	Дял чуждестранни студенти	Дял завършили средно образование в чужбина български граждани	Дял на новоприетите студенти по ПМС 103/1993 и ПМС 228/1997	Новоприетите студенти като дял от държавната поръчка	Действащите студенти като дял от определения от НАОА капацитет	Търсене на висше образование от кандидат-студентите (точки)
ПН 703 Фармация / СРП Фармация	МУ - София	5,64	21,1	0	2,6	100	56,8	73
ПН 703 Фармация / СРП Фармация	МУ - Пловдив	5,50	11,9	0,8	5,2	96,3	70,5	70
ПН 703 Фармация / СРП Фармация	МУ - Варна	5,55	3,2	0	5,5	100	79,4	70
ПН 703 Фармация / СРП Фармация	СУ	5,55	7,4	0	14,5	91,1	61,8	68
ПН 703 Фармация / СРП Фармация	МУ - Плевен	5,50	0,4	0,4	0	100	57,3	Не участва в анализа поради липса на данни по индикатори

Графика 4.68.3. Разпределение на ВУ според търсенето на висше образование от кандидат-студентите и реализацията на завършилите

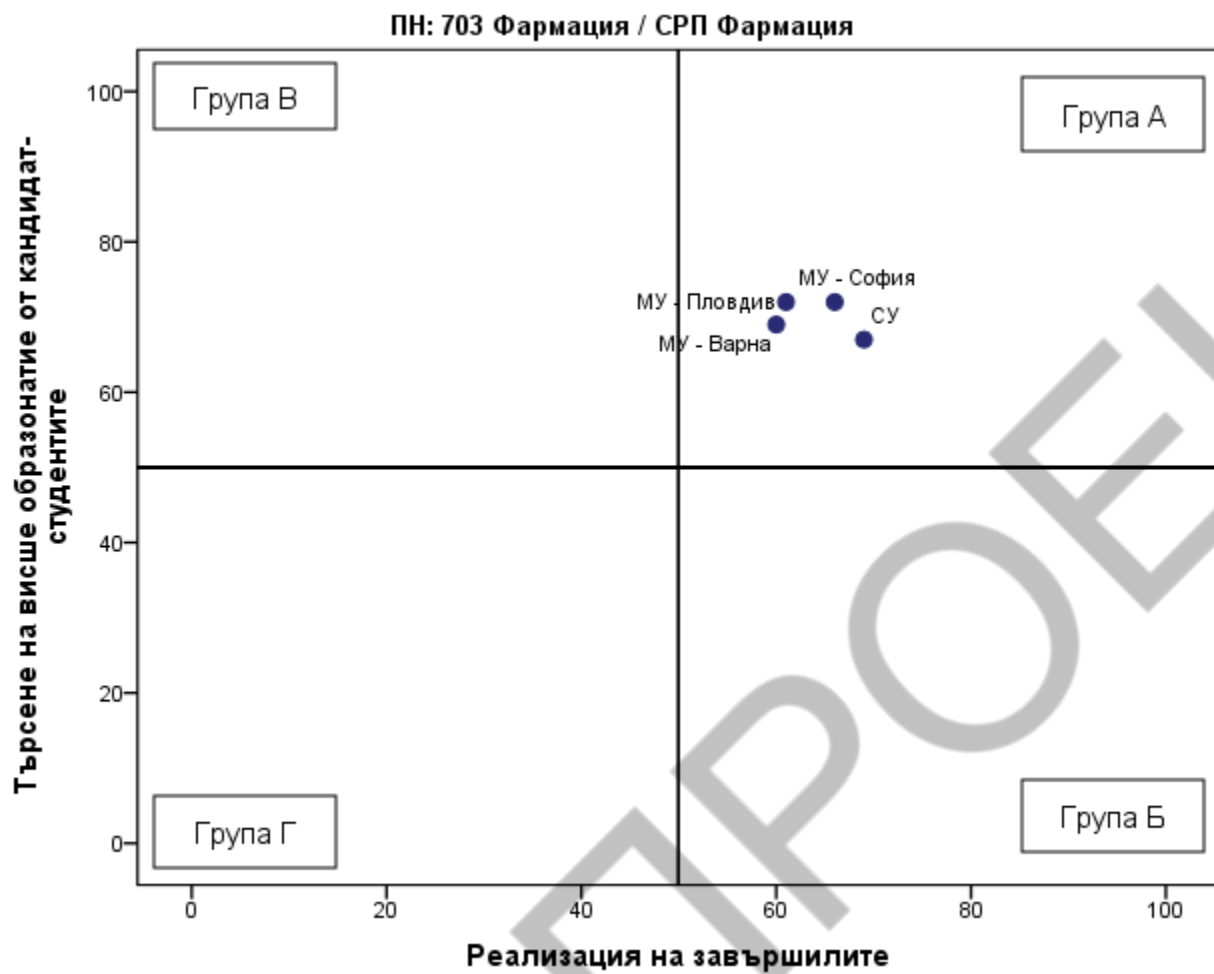


Таблица 4.68.4. Групи ВУ според търсенето на висше образование от кандидат-студентите и реализацията на завършилите

Професионално направление / специалност от регулираните професии	Висше училище	Реализация на завършилите (точки)	Търсене на висше образование от кандидат-студентите (точки)	Група на съответствие
ПН 703 Фармация / СРП Фармация	СУ	69	68	Група А
ПН 703 Фармация / СРП Фармация	МУ - София	66	73	Група А
ПН 703 Фармация / СРП Фармация	МУ - Пловдив	61	70	Група А
ПН 703 Фармация / СРП Фармация	МУ - Варна	60	70	Група А
ПН 703 Фармация / СРП Фармация	МУ - Плевен			Не участва в анализа поради липса на данни по индикатори

ПН 401 Физически науки

Таблица 4.69.1. Реализация на завършилите (ВУ подредени по точки)

Професионално направление / специалност от регулираните професии	Висше училище	Дял безработни	Осигурителен доход	Принос към осигурителната система	Приложение на придобитото висше образование и реализация по призвание	Промяна на дела на безработните	Промяна на осигурителния доход	Промяна на дела на осигурените	Промяна в приложението на придобитото висше образование и реализация по призвание	Реализация на завършилите (точки)
ПН 401 Физически науки	ШУ	1,1	1 910	82,4	64,9	-5,9	92,1	14,4	24,3	61
ПН 401 Физически науки	СУ	0,5	2 139	83,9	73,9	-1	50,9	4,2	11,1	58
ПН 401 Физически науки	ПУ	2,3	1 987	82,1	45,4	1,4	72,7	4,5	0,5	42

Таблица 4.69.2. Търсене на висше образование от кандидат-студентите (ВУ подредени по точки)

Професионално направление / специалност от регулираните професии	ВУ	Среден успех от дипломата за завършено средно образование	Дял чуждестранни студенти	Дял завършили средно образование в чужбина български граждани	Дял на новоприетите студенти по ПМС 103/1993 и ПМС 228/1997	Новоприетите студенти като дял от държавната поръчка	Действащите студенти като дял от определения от НАОА капацитет	Търсене на висше образование от кандидат-студентите (точки)
ПН 401 Физически науки	СУ	5,45	4,3	0,8	3	70,2	33	57
ПН 401 Физически науки	ПУ	4,69	0,5	0	0	95,1	45,6	44
ПН 401 Физически науки	ШУ	4,12	0	0	0	100	24,3	29

Графика 4.69.3. Разпределение на ВУ според търсенето на висше образование от кандидат-студентите и реализацията на завършилите

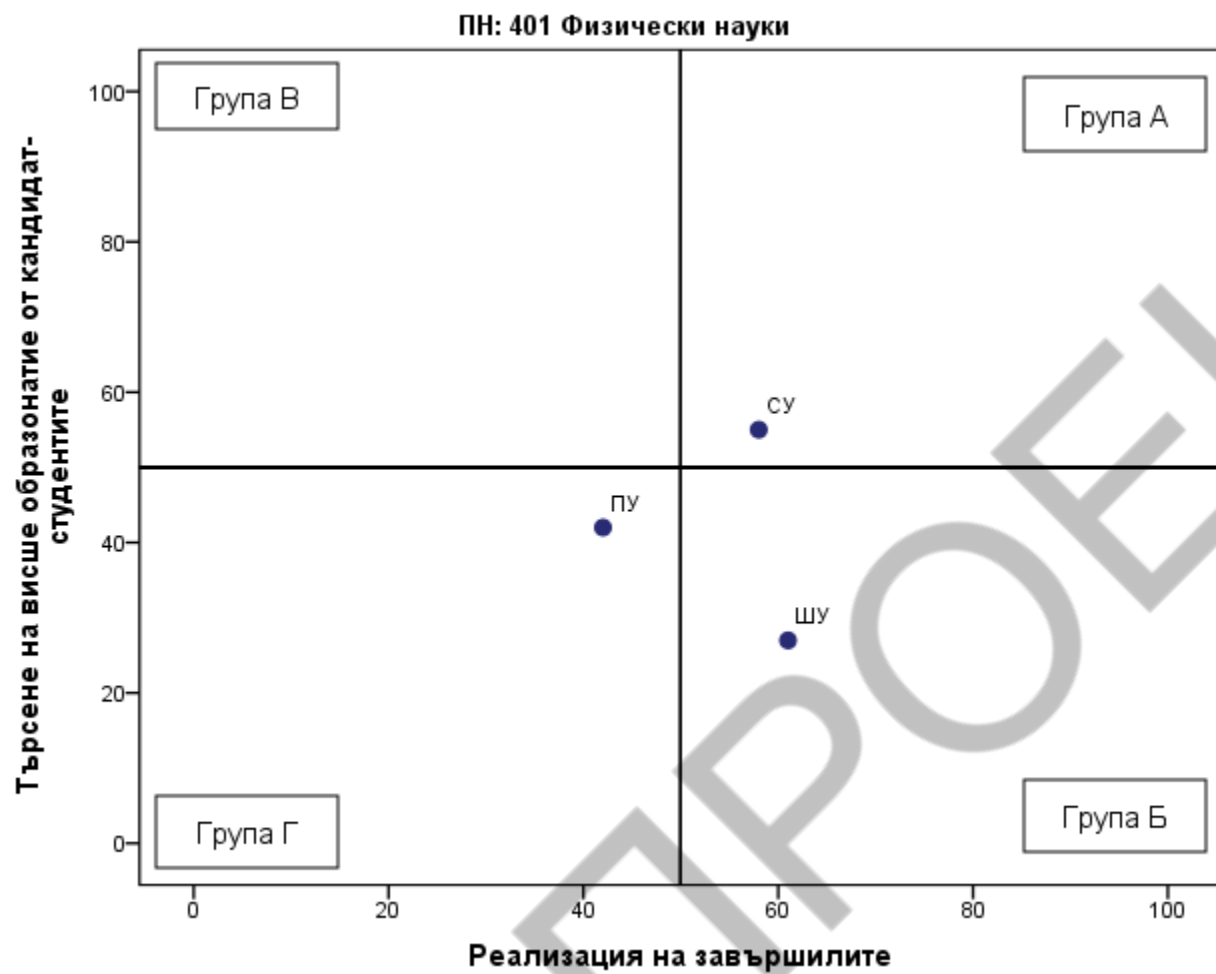




Таблица 4.69.4. Групи ВУ според търсенето на висше образование от кандидат-студентите и реализацията на завършилите

Професионално направление / специалност от регулираните професии	Висше училище	Реализация на завършилите (точки)	Търсене на висше образование от кандидат-студентите (точки)	Група на съответствие
ПН 401 Физически науки	СУ	58	57	Група А
ПН 401 Физически науки	ШУ	61	29	Група Б
ПН 401 Физически науки	ПУ	42	44	Група Г
ПН 401 Физически науки	ЮЗУ			Не участва в анализа поради липса на завършили или студенти

ПН 201 Филология

Таблица 4.70.1. Реализация на завършилите (ВУ подредени по точки)

Професионално направление / специалност от регулираните професии	Висше училище	Дял безработни	Осигурителен доход	Принос към осигурителната система	Приложение на придобитото висше образование и реализация по призвание	Промяна на дела на безработните	Промяна на осигурителния доход	Промяна на дела на осигурените	Промяна в приложението на придобитото висше образование и реализация по призвание	Реализация на завършилите (точки)
ПН 201 Филология	НБУ	1,8	2 316	80,4	67,2	-0,3	81,3	4,9	21,7	55
ПН 201 Филология	УАЗ	2,2	1 535	86,1	65,3	-1,1	99,4	9	28,2	51
ПН 201 Филология	СУ	1,3	2 124	81,1	60,1	-0,6	54,6	4	12	51
ПН 201 Филология	ШУ	3,3	1 709	82,2	67	0,4	89,1	13,7	18	46
ПН 201 Филология	ПУ	2,8	1 713	82,3	53,5	0,1	79,5	6,2	15,5	43
ПН 201 Филология	ВТУ	3	1 787	76,9	55,9	0,9	75,7	6,1	14,6	40
ПН 201 Филология	ЮЗУ	4,7	1 606	81,2	57,7	0,5	79,3	7,3	17,3	37

Таблица 4.70.2. Търсене на висше образование от кандидат-студентите (ВУ подредени по точки)

Професионално направление / специалност от регулираните професии	ВУ	Среден успех от дипломата за завършено средно образование	Дял чуждестранни студенти	Дял завършили средно образование в чужбина български граждани	Дял на новоприетите студенти по ПМС 103/1993 и ПМС 228/1997	Новоприетите студенти като дял от държавната поръчка	Действащите студенти като дял от определения от НАОА капацитет	Търсене на висше образование от кандидат-студентите (точки)
ПН 201 Филология	СУ	5,54	5,2	0,6	4,5	85,5	62,8	66
ПН 201 Филология	ВТУ	5,32	3,3	0,6	3,3	98,5	67,4	63
ПН 201 Филология	ПУ	5,30	4,6	1	4,2	98,4	57,5	61
ПН 201 Филология	НБУ	5,36	1,2	2,3	0	0	38,4	57
ПН 201 Филология	ШУ	4,94	0,6	0,8	1,4	96,3	55,7	52
ПН 201 Филология	УАЗ	5,08	0	0	0	86,2	34,5	49
ПН 201 Филология	ЮЗУ	5,05	4,4	1,1	7,6	76,8	30,4	49

Графика 4.70.3. Разпределение на ВУ според търсенето на висше образование от кандидат-студентите и реализацията на завършилите

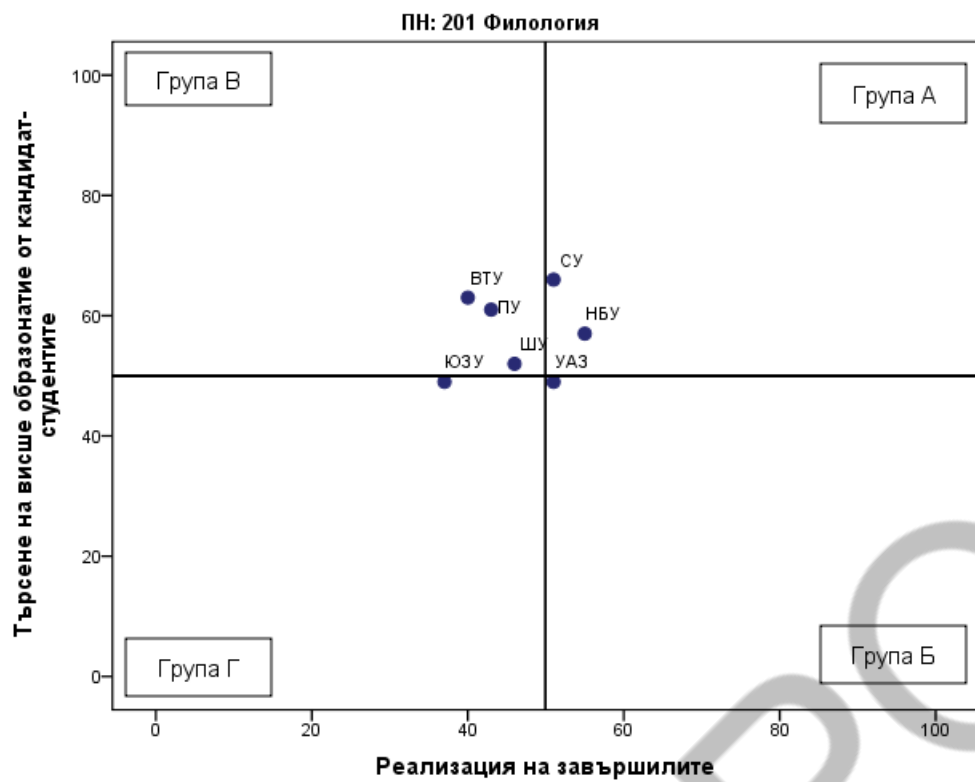


Таблица 4.70.4. Групи ВУ според търсенето на висше образование от кандидат-студентите и реализацията на завършилите

Професионално направление / специалност от регулираните професии	Висше училище	Реализация на завършилите (точки)	Търсене на висше образование от кандидат-студентите (точки)	Група на съответствие
ПН 201 Филология	НБУ	55	57	Група А
ПН 201 Филология	СУ	51	66	Група А
ПН 201 Филология	УАЗ	51	49	Група Б
ПН 201 Филология	ШУ	46	52	Група В
ПН 201 Филология	ПУ	43	61	Група В
ПН 201 Филология	ВТУ	40	63	Група В
ПН 201 Филология	ЮЗУ	37	49	Група Г

## ПН 203 Философия

Таблица 4.71.1. Реализация на завършилите (ВУ подредени по точки)

Професионално направление / специалност от регулираните професии	Висше училище	Дял безработни	Осигурителен доход	Принос към осигурителната система	Приложение на придобитото висше образование и реализация по призвание	Промяна на дела на безработните	Промяна на осигурителния доход	Промяна на дела на осигурените	Промяна в приложението на придобитото висше образование и реализация по призвание	Реализация на завършилите (точки)
ПН 203 Философия	СУ	1,8	2 028	77	64,3	-0,6	67,6	7,3	16,9	49
ПН 203 Философия	ЮЗУ	2,9	1 671	86,3	43,6	-1,7	115,9	9,4	18,1	47
ПН 203 Философия	ВТУ	3,9	1 614	83,5	57,5	0,2	81	11,5	18,9	42
ПН 203 Философия	ПУ	2,7	1 375	83,9	40	-0,4	75	5,7	31,5	41

Таблица 4.71.2. Търсене на висше образование от кандидат-студентите (ВУ подредени по точки)

Професионално направление / специалност от регулираните професии	ВУ	Среден успех от дипломата за завършено средно образование	Дял чуждестранни студенти	Дял завършили средно образование в чужбина български граждани	Дял на новоприетите студенти по ПМС 103/1993 и ПМС 228/1997	Новоприетите студенти като дял от държавната поръчка	Действащите студенти като дял от определения от НАОА капацитет	Търсене на висше образование от кандидат-студентите (точки)
ПН 203 Философия	СУ	5,13	5,3	2,5	2,5	88,2	63,3	58
ПН 203 Философия	ПУ	5,06	0	0	0	100	43,8	52
ПН 203 Философия	ВТУ	4,86	1,1	0	0	100	43,8	48
ПН 203 Философия	ЮЗУ	4,70	0	0	14,3	70	20,9	38

Графика 4.71.3. Разпределение на ВУ според търсенето на висше образование от кандидат-студентите и реализацията на завършилите

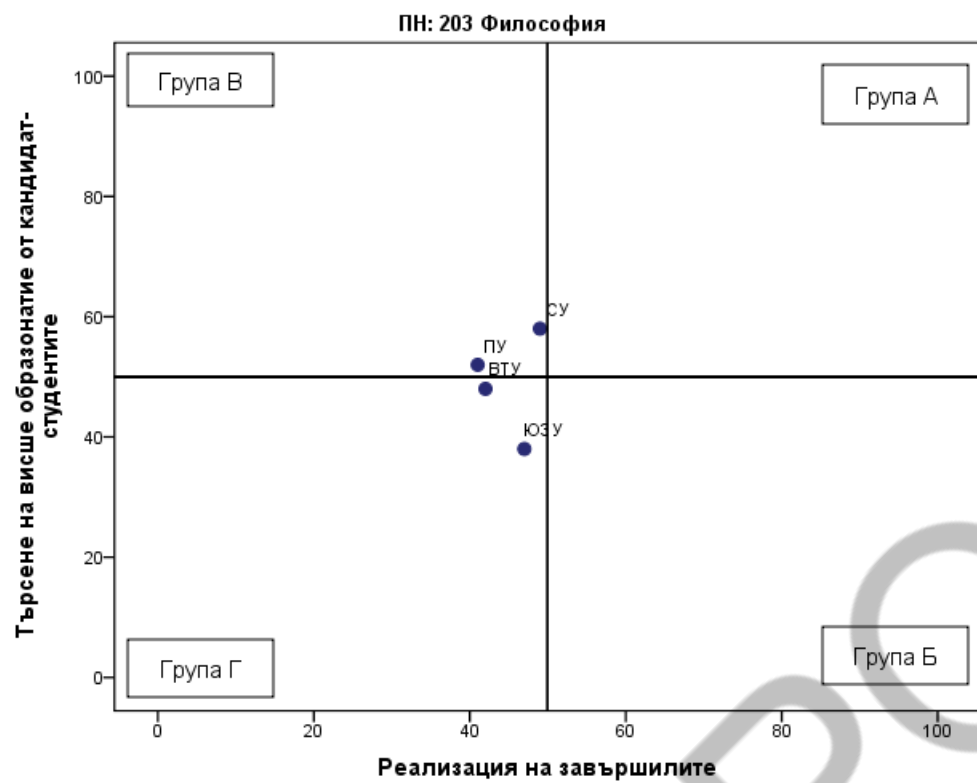


Таблица 4.71.4. Групи ВУ според търсенето на висше образование от кандидат-студентите и реализацията на завършилите

Професионално направление / специалност от регулираните професии	Висше училище	Реализация на завършилите (точки)	Търсене на висше образование от кандидат-студентите (точки)	Група на съответствие
ПН 203 Философия	СУ	49	58	Група В
ПН 203 Философия	ПУ	41	52	Група В
ПН 203 Философия	ЮЗУ	47	38	Група Г
ПН 203 Философия	ВТУ	42	48	Група Г
ПН 203 Философия	НБУ			Не участва в анализа поради липса на завършили или студенти



ПН 402 Химически науки

Таблица 4.72.1. Реализация на завършилите (ВУ подредени по точки)

Професионално направление / специалност от регулираните професии	Висше училище	Дял безработни	Осигурителен доход	Принос към осигурителната система	Приложение на придобитото висше образование и реализация по призвание	Промяна на дела на безработните	Промяна на осигурителния доход	Промяна на дела на осигурените	Промяна в приложението на придобитото висше образование и реализация по призвание	Реализация на завършилите (точки)
ПН 402 Химически науки	СУ	1,5	2 082	86,1	69,4	-0,4	69,2	5,5	13,5	55
ПН 402 Химически науки	ЮЗУ	1,2	1 496	87	45,9	-3,6	45,9	11,2	3,5	48
ПН 402 Химически науки	ПУ	2,9	1 628	88,1	42,6	0,3	74	7,8	8,6	42
ПН 402 Химически науки	ШУ	3,4	1 528	81,1	44,2	-1,7	82,2	2,7	14,7	38
ПН 402 Химически науки	УАЗ	4,1	1 538	79,6	49,6	1,8	62,8	5,1	13,9	33

Таблица 4.72.2. Търсене на висше образование от кандидат-студентите (ВУ подредени по точки)

Професионално направление / специалност от регулираните професии	ВУ	Среден успех от дипломата за завършено средно образование	Дял чуждестранни студенти	Дял завършили средно образование в чужбина български граждани	Дял на новоприетите студенти по ПМС 103/1993 и ПМС 228/1997	Новоприетите студенти като дял от държавната поръчка	Действащите студенти като дял от определения от НАОА капацитет	Търсене на висше образование от кандидат-студентите (точки)
ПН 402 Химически науки	СУ	5,60	4,5	3	7,1	36,4	11,8	54
ПН 402 Химически науки	ЮЗУ	4,91	1,3	0	0	100	52	51
ПН 402 Химически науки	ПУ	5,23	1,8	0	1,1	50,5	40	50
ПН 402 Химически науки	УАЗ	4,67	0,9	0	0	100	36,7	43
ПН 402 Химически науки	ШУ	4,62	0	0	0	100	46,7	43

Графика 4.72.3. Разпределение на ВУ според търсенето на висше образование от кандидат-студентите и реализацията на завършилите

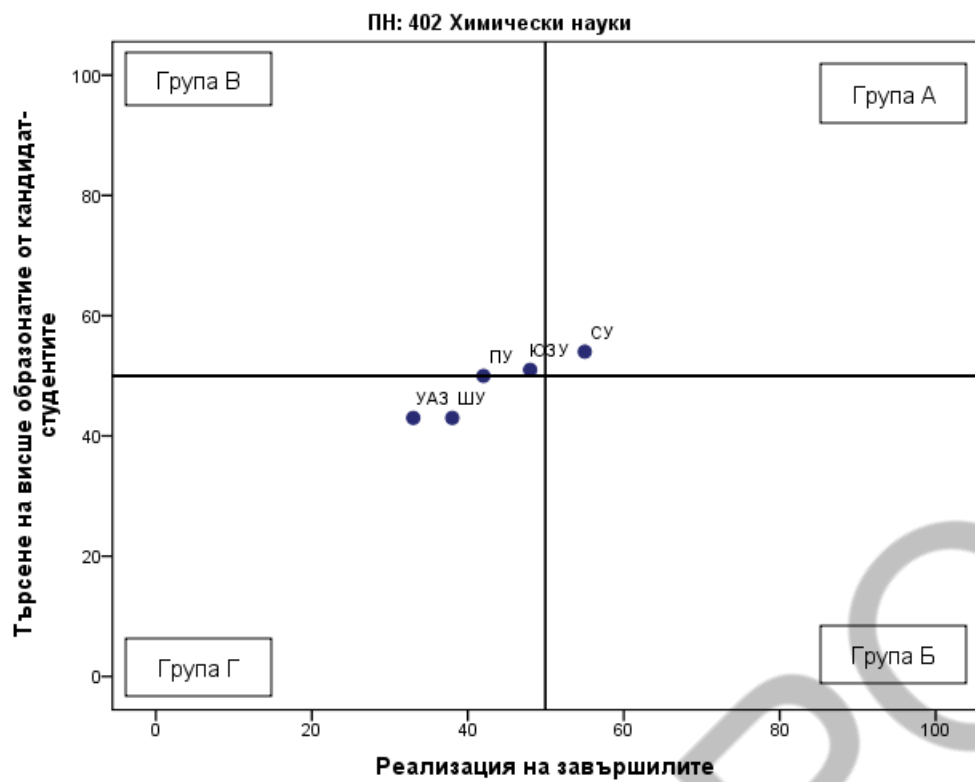


Таблица 4.72.4. Групи ВУ според търсенето на висше образование от кандидат-студентите и реализацията на завършилите

Професионално направление / специалност от регулираните професии	Висше училище	Реализация на завършилите (точки)	Търсене на висше образование от кандидат-студентите (точки)	Група на съответствие
ПН 402 Химически науки	СУ	55	54	Група А
ПН 402 Химически науки	ЮЗУ	48	51	Група В
ПН 402 Химически науки	ПУ	42	50	Група В
ПН 402 Химически науки	ШУ	38	43	Група Г
ПН 402 Химически науки	УАЗ	33	43	Група Г

## ПН 510 Химични технологии

Таблица 4.73.1. Реализация на завършилите (ВУ подредени по точки)

Професионално направление / специалност от регулираните професии	Висше училище	Дял безработни	Осигурителен доход	Принос към осигурителната система	Приложение на придобитото висше образование и реализация по призвание	Промяна на дела на безработните	Промяна на осигурителния доход	Промяна на дела на осигурените	Промяна в приложението на придобитото висше образование и реализация по призвание	Реализация на завършилите (точки)
ПН 510 Химични технологии	ХТМУ	1,4	2 164	91,4	55,3	-1,3	79,2	8,1	14,1	58
ПН 510 Химични технологии	УАЗ	1,6	2 233	90,4	35,1	-0,3	95,7	13,2	10,3	54
ПН 510 Химични технологии	РУ	4,4	1 690	86,7	40,4	-2,1	80,2	11,1	11	40

Таблица 4.73.2. Търсене на висше образование от кандидат-студентите (ВУ подредени по точки)

Професионално направление / специалност от регулираните професии	ВУ	Среден успех от дипломата за завършено средно образование	Дял чуждестранни студенти	Дял завършили средно образование в чужбина български граждани	Дял на новоприетите студенти по ПМС 103/1993 и ПМС 228/1997	Новоприетите студенти като дял от държавната поръчка	Действащите студенти като дял от определения от НАОА капацитет	Търсене на висше образование от кандидат-студентите (точки)
ПН 510 Химични технологии	ХТМУ	5,00	0,9	1	1,3	91,5	36	49
ПН 510 Химични технологии	РУ	4,38	0	0	0	100	45	38
ПН 510 Химични технологии	УАЗ	4,34	0,5	0,5	0	67,8	34	32

Графика 4.73.3. Разпределение на ВУ според търсенето на висше образование от кандидат-студентите и реализацията на завършилите

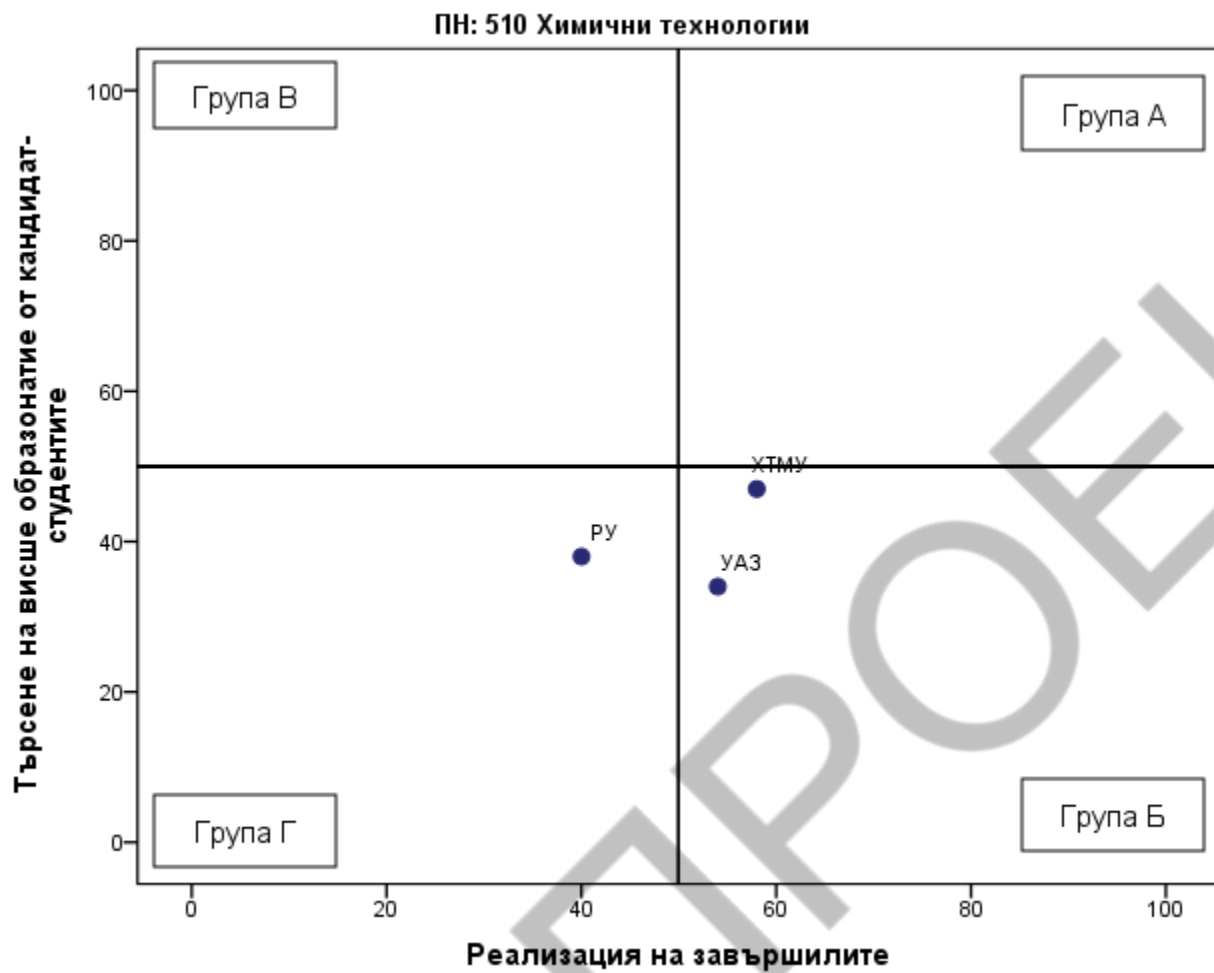


Таблица 4.73.4. Групи ВУ според търсенето на висше образование от кандидат-студентите и реализацията на завършилите

Професионално направление / специалност от регулираните професии	Висше училище	Реализация на завършилите (точки)	Търсене на висше образование от кандидат-студентите (точки)	Група на съответствие
ПН 510 Химични технологии	ХТМУ	58	49	Група Б
ПН 510 Химични технологии	УАЗ	54	32	Група Б
ПН 510 Химични технологии	РУ	40	38	Група Г

## ПН 512 Хранителни технологии

Таблица 4.74.1. Реализация на завършилите (ВУ подредени по точки)

Професионално направление / специалност от регулираните професии	Висше училище	Дял безработни	Осигурителен доход	Принос към осигурителната система	Приложение на придобитото висше образование и реализация по призвание	Промяна на дела на безработните	Промяна на осигурителния доход	Промяна на дела на осигурените	Промяна в приложението на придобитото висше образование и реализация по призвание	Реализация на завършилите (точки)
ПН 512 Хранителни технологии	ТрУ	3,3	1 433	83,6	29,8	-3,8	96,5	8,7	7,2	39
ПН 512 Хранителни технологии	РУ	4,4	1 382	81,3	37,2	-5,7	61,1	14,6	17,2	37
ПН 512 Хранителни технологии	УХТ	2,4	1 452	85,9	28,8	0,2	53,5	5,7	2	36
ПН 512 Хранителни технологии	ТУ - София	4	1 496	67,4	35,5	4	94,7	-13,2	13,3	20



Таблица 4.74.2. Търсене на висше образование от кандидат-студентите (ВУ подредени по точки)

Професионално направление / специалност от регулираните професии	ВУ	Среден успех от дипломата за завършено средно образование	Дял чуждестранни студенти	Дял завършили средно образование в чужбина български граждани	Дял на новоприетите студенти по ПМС 103/1993 и ПМС 228/1997	Новоприетите студенти като дял от държавната поръчка	Действащите студенти като дял от определения от НАОА капацитет	Търсене на висше образование от кандидат-студентите (точки)
ПН 512 Хранителни технологии	УХТ	4,93	1,8	0,2	3	77,1	51,2	49
ПН 512 Хранителни технологии	ТрУ	4,63	0	1	0	100	38,5	42
ПН 512 Хранителни технологии	ТУ - София	4,14	0	0	0	100	36,1	31
ПН 512 Хранителни технологии	РУ	4,54	0	0	0	44,4	17,7	30

Графика 4.74.3. Разпределение на ВУ според търсенето на висше образование от кандидат-студентите и реализацията на завършилите

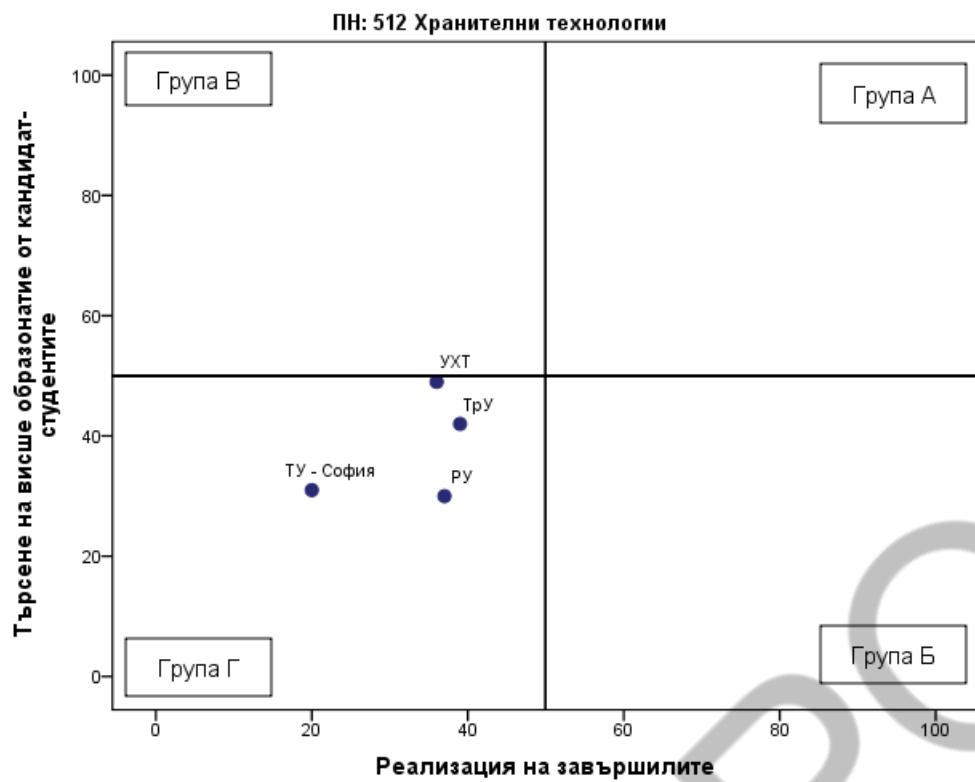


Таблица 4.74.4. Групи ВУ според търсенето на висше образование от кандидат-студентите и реализацията на завършилите

Професионално направление / специалност от регулираните професии	Висше училище	Реализация на завършилите (точки)	Търсене на висше образование от кандидат-студентите (точки)	Група на съответствие
ПН 512 Хранителни технологии	ТрУ	39	42	Група Г
ПН 512 Хранителни технологии	РУ	37	30	Група Г
ПН 512 Хранителни технологии	УХТ	36	49	Група Г
ПН 512 Хранителни технологии	ТУ - София	20	31	Група Г
ПН 512 Хранителни технологии	ВУМ			Не участва в анализа поради липса на завършили или студенти

## Раздел 5. Определяне на типове региони за планиране според регионалните потребности за развитие на висшето образование.

*Целта на настоящия раздел е да идентифицира регионалните потребности за развитие на ВО. В раздела е направена оценка на съответствието на актуалната териториална структура на ВО (разгледана през призмата на разпределението на студентите по региони за планиране) с потенциалното регионално търсене на образователни услуги в сферата на ВО от страна на основните групи кандидат-студенти и със степента на реализация на завършилите висше образование през последните 5 години по региони за планиране. Данните и базираната на тях класификация на регионите за планиране в този раздел се актуализират ежегодно<sup>15</sup>.*

---

<sup>15</sup>В таблиците от този раздел регионите за планиране са подредени според стойностите на всеки от индикаторите „Брой ученици в гимназиален етап на обучение на студент в региона“ и „Брой наети специалисти с ВО на студент в региона“..

Таблица 5.1. Брой учениците в гимназиален етап на обучение на един студент в региона

Регион за планиране	Брой ученици в гимназиален етап на обучение на един студент в региона
	(Съотношение на броя на учениците в гимназиален етап, обучаващи се в средни училища в региона и броя на действащите студенти, обучаващи се във висши училища в региона)
СЗРП	6,28
ЮИРП	3,58
ЮЦРП	1,71
<i>Средно за страната</i>	<i>1,59</i>
СЦРП	1,41
СИРП	1,38
ЮЗРП	1,09

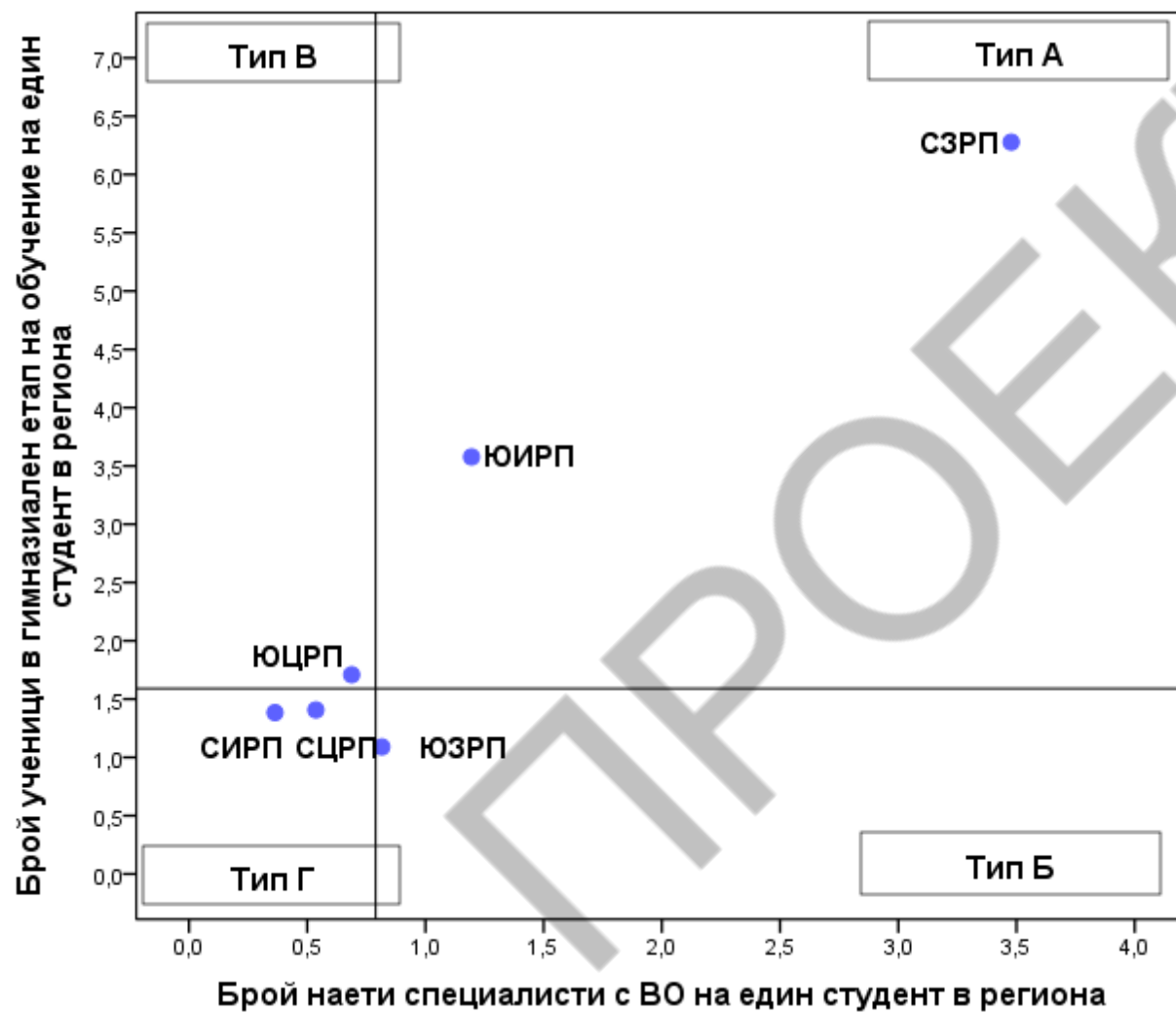
**Индикатор:** Брой учениците в гимназиален етап на обучение на един студент в региона – брой на учениците в гимназиален етап на обучение, обучаващи се в средни училища в региона по данни от МОН към учебната 2022/2023 година, към брой на студентите, обучаващи се във ВУ в региона по данни от НАЦИД за учебната 2022/2023 г. към септември 2023 г.

Таблица 5.2. Брой наети специалисти с ВО на един студент в региона

Регион за планиране	Брой наети специалисти с ВО на един студент в региона
	(Съотношение на броя на завършилите през предходните 5 години ВУ в България български граждани, наети в региона и броя на студентите, обучаващи се във висши училища в региона)
СЗРП	3,48
ЮИРП	1,19
ЮЗРП	0,82
<i>Средно за страната</i>	<i>0,79</i>
ЮЦРП	0,69
СЦРП	0,54
СИРП	0,36

**Индикатор:** Брой наети специалисти с ВО на един студент в региона – брой на завършилите през предходните 5 години (2018-2023) ВУ в България български граждани, наети в региона по данни от НАЦИД към учебната 2022/2023 година и НОИ към септември 2023 г., към брой на студентите, обучаващи се във ВУ в региона по данни от НАЦИД за учебната 2022/2023 г. към септември 2023 г.

Графика 5.3. Разпределение на РП според регионалните потребности за развитие на ВО



### Легенда

**Тип А.** РП с висок брой наети специалисти с ВО на един студент в региона<sup>16</sup> и с висок брой ученици в гимназиален етап на обучение на един студент в региона<sup>17</sup>

**Тип Б.** РП с висок брой наети специалисти с ВО на един студент в региона и с нисък брой ученици в гимназиален етап на обучение на един студент в региона<sup>18</sup>

**Тип В.** РП с нисък брой наети специалисти с ВО на един студент в региона<sup>19</sup> и с висок брой ученици в гимназиален етап на обучение на един студент в региона.

**Тип Г.** РП с нисък брой наети специалисти с ВО на един студент в региона и с нисък брой ученици в гимназиален етап на обучение на един студент в региона.

Таблица 5.4. Типове РП според регионалните потребности за развитие на ВО в България

Регион за планиране	Брой ученици в гимназиален етап на обучение на един студент в региона	Брой наети новозавършили специалисти с ВО на един студент в региона	Тип
СЗРП	6,28	3,48	Тип А
ЮИРП	3,58	1,19	Тип А
ЮЗРП	1,10	0,82	Тип Б
ЮЦРП	1,71	0,69	Тип В
СЦРП	1,41	0,54	Тип Г
СИРП	1,35	0,36	Тип Г

### Легенда

<sup>16</sup> Стойността на индикатора „Брой наети специалисти с ВО на един студент в региона“ е по-голяма от или равна на средната за страната

<sup>17</sup> Стойността на индикатора „Брой ученици в гимназиален етап на обучение на един студент в региона“ е по-голяма от или равна на средната за страната

<sup>18</sup> Стойността на индикатора „Брой ученици в гимназиален етап на обучение на един студент в региона“ е по-малка от средната за страната.

<sup>19</sup> Стойността на индикатора „Брой наети специалисти с ВО на един студент в региона“ е по-малка от средната за страната.



**Тип А.** РП с висок брой наети специалисти с ВО на един студент в региона<sup>20</sup> и с висок брой ученици в гимназиален етап на обучение на един студент в региона<sup>21</sup>

**Тип Б.** РП с висок брой наети специалисти с ВО на един студент в региона и с нисък брой ученици в гимназиален етап на обучение на един студент в региона<sup>22</sup>

**Тип В.** РП с нисък брой наети специалисти с ВО на един студент в региона<sup>23</sup> и с висок брой ученици в гимназиален етап на обучение на един студент в региона.

**Тип Г.** РП с нисък брой наети специалисти с ВО на един студент в региона и с нисък брой ученици в гимназиален етап на обучение на един студент в региона.

---

<sup>20</sup> Стойността на индикатора „Брой наети специалисти с ВО на един студент в региона“ е по-голяма от или равна на средната за страната

<sup>21</sup> Стойността на индикатора „Брой ученици в гимназиален етап на обучение на един студент в региона“ е по-голяма от или равна на средната за страната

<sup>22</sup> Стойността на индикатора „Брой ученици в гимназиален етап на обучение на един студент в региона“ е по-малка от средната за страната.

<sup>23</sup> Стойността на индикатора „Брой наети специалисти с ВО на един студент в региона“ е по-малка от средната за страната.

## Раздел 6. Ограничения и изключения при обработването и актуализирането на информацията в изданието на Приложение 2 към НКВОРБ за 2023 година.

### 6.1. Ограничения и изключения при определяне на групи ПН и СРП на национално ниво

6.1.1. В следващата таблица е представен списък на СРП, които не са включени в анализа за определяне на групи ПН и СРП на национално ниво според степента на съответствието на актуалната профилна и териториална структура на висшето образование със социално-икономическото развитие и потребностите на пазара на труда през 2023 г. Ако за дадено ПН или за дадена СРП има по-малко от 30 действащи студенти през учебната 2022/2023 г. и/или по-малко от 30 завършили в периода 2018-2022 година, съответното ПН или съответната СРП не са включени в анализа на национално ниво.

ПН	СРП
Транспорт, корабоплаване и авиация	Корабна радиоелектроника
Транспорт, корабоплаване и авиация	Речно корабоплаване
Архитектура, строителство и геодезия	Хидростроителство
Архитектура, строителство и геодезия	Строителство на сгради и съоръжения
Архитектура, строителство и геодезия	Пожарна и аварийна безопасност
Здравни грижи	Масажист (с увредено зрение)
Военно дело	Стратегическо ръководство на отбраната и въоръжените сили

6.1.2. Формулираните в НКВОРБ насоки на националните политики за развитие на профилната и териториалната структура на висшето образование не се прилагат по отношение на висшите военни училища и военни академии, както и по отношение на професионално направление „Военно дело“ и СРП в него поради особения режим на регулацията им. С оглед на това за професионално направление „Военно дело“, както и за акредитираните в него СРП (посочени в следващата таблица) не се определят групи на съответствие и те не са включени в таблиците и графиките в Раздел 3.

ПН	СРП
Военно дело	
Военно дело	Организация и управление на военни формирования на оперативно ниво
Военно дело	Организация и управление на военни формирования на тактическо ниво
Военно дело	Стратегическо ръководство на отбраната и въоръжените сили

## 6.2. Ограничения и изключения при определяне на групи акредитирани ВУ по ПН и СРП

6.2.1. Формулираните в НКВОРБ насоки на националните политики за развитие на профилната и териториалната структура на висшето образование не се прилагат по отношение на висшите военни училища и военни академии, както и по отношение на професионално направление „Военно дело“ и на СРП в него поради особения режим на регулацията им. С оглед на това, професионално направление „Военно дело“, както и акредитираните в него СРП<sup>24</sup> не са включени в Раздел 4, тъй като по отношение на тях не се определят групи акредитирани ВУ по ПН и СРП според степента на съответствие на профилната и териториалната структура на ВО със социално-икономическото развитие и потребностите на пазара на труда.

6.2.2. ВУ, които не са включени в анализа при определяне на групи акредитирани ВУ по ПН и СРП според степента на съответствие на профилната и териториалната структура на ВО със социално-икономическото развитие и потребностите на пазара на труда и/или за които не се определя група на съответствие на друго основание<sup>25</sup> не са включени в графиките в Раздел 4, но са посочени в таблиците за съответните ПН/СРП, като за тях е отбелязано, че не участват в анализа и/или че за тях не се пресмятат точки и не се определя група на съответствие.

6.2.2.1. При анализа за 2023 г. в ПН Теория на изкуствата има две ВУ (АМГИИ и НБУ), за които не са пресмятани точки, защото са изведени под черта поради липса на достатъчно студенти и/или достатъчно завършили.

6.2.2.2. При анализа за 2023 г. има 13 единици (акредитирани ВУ в ПН/СРП), за които не са пресмятани точки, поради липса на данни по някои индикатори, а именно по индикаторите за реализация на завършилите за предходен период.

## 6.3. Ограничения и изключения по отношение на данните от НАЦИД

В НКВОРБ се използват данни за действащите студенти и завършилите, предоставени от НАЦИД. От учебната 2022/2023 година в поддържаните от НАЦИД регистри е извършена промяна както в някои от използваните дефиниции, така и в сроковете за подаване/обновяване на данни. В изданието на НКВОРБ за 2023 година дефинициите за „действащи студенти“ и „завършили“ са променени, поради което е налице прекъсване на динамичния ред.

Данните в поддържаните от НАЦИД регистри са динамични и текущо се обновяват. Данните за действащите студенти за настоящото издание на НКВОРБ се отнасят към втория семестър на учебната 2022/2023 година и са предоставени от НАЦИД на 28 септември 2023 г. Промени в данните, съдържащи се в поддържаните от НАЦИД регистри, настъпили след тази дата, не са отразени в настоящото издание на НКВОРБ.

<sup>24</sup> СРП „Организация и управление на военни формирования на оперативно ниво“, СРП „Организация и управление на военни формирования на тактическо ниво“, СРП „Стратегическо ръководство на отбраната и въоръжените сили“.

<sup>25</sup> Формулираните в НКВОРБ насоки на националните политики за развитие на профилната и териториалната структура на висшето образование не се прилагат по отношение на ПН „Военно дело“ и акредитираните в него СРП във висшите военни училища и военни академии поради особения режим на регулацията им. С оглед на това, за ПН „Военно дело“ и акредитираните в него СРП във висшите военни училища и военни академии (в т.ч. НВУ, ВА, ВВМУ и ВВВУ) не се определят групи на съответствие в изданието на Приложение 2 към НКВОРБ за 2023 г.