



МИНИСТЕРСТВО НА ОБРАЗОВАНИЕТО И НАУКАТА
ДИРЕКЦИЯ „ПРОФЕСИОНАЛНО ОБРАЗОВАНИЕ И ОБУЧЕНИЕ“

РЕГЛАМЕНТ
НА НАЦИОНАЛНО СЪСТЕЗАНИЕ „ГОРСКИ МНОГОБОЙ“
ЗА УЧЕБНАТА 2023/2024 ГОДИНА




ОРГАНИЗАТОР: Министерството на образованието и науката

ПАРТНЬОР/И: Лесотехнически университет - София



ФАКУЛТЕТ ГОРСКО СТОПАНСТВО



STIHL®

Husqvarna

I. ЦЕЛИ НА СЪСТЕЗАНИЕТО

Да се осигури възможност на учениците, участващи в състезанията, да:

- демонстрират придобитите практически знания и компетентности чрез участие в състезателни прояви от национален мащаб;
- демонстрират постижения и готовност за упражняване на усвоената професия, прилагат творчество при решаване на практически задания в конкретна ситуация;
- осъществяват междуучилищно сътрудничество, съревнование и изява на професионално-личностни качества: комуникативност, трудова дисциплина, работа в екип, професионална етика.

Да се осигури възможност на училищата за:

- осъществяване на междуучилищно професионално сътрудничество и съревнование;
- реализиране на контакти и партньорство между ученици и учители от професионални гимназии от съответното професионално направление в различни региони от страната за популяризиране и утвърждаване на положителни практики в осъществяването на професионалното образование и обучение;
- осъществяване на професионално сътрудничество с бизнеса;
- приобщаване на социалните партньори към професионалното образование и обучение чрез оказване на реална подкрепа на учениците в бъдещата им реализация.

II. УЧАСТНИЦИ В СЪСТЕЗАНИЕТО

Ученици от професионалните гимназии, осъществяващи прием и обучение по професии от професионално направление **623 „Горско стопанство”**. Всеки отбор на националното състезание се представя от 3-ма ученици и 1 ръководител.

ВАЖНО! Участниците в отборите трябва да се обучават по професии от професионално направление „Горско стопанство” и да не са участвали в предишните национални състезания. По изключение се допуска само един от състезателите да участва втори път.

III. ФОРМАТ НА СЪСТЕЗАНИЕТО

Състезанието се провежда в два кръга: училищен и национален – съобразно график, определен със заповед на министъра на образованието и науката.

1. Първи кръг – УЧИЛИЩЕН

Училищният кръг се провежда в срок до **29.02.2024 г.**

2. Втори кръг – НАЦИОНАЛЕН

Националният кръг се провежда до края на м. май 2024 г.

Заявяване на участие:

- **Предварителна заявка за участие** - Директорите на училищата, които желаят да се включат в националния кръг е необходимо **в срок до 29.02.2024 г.** да изпратят **предварителна заявка за участие на училищен отбор** до училището домакин. В предварителната заявка се изписва наименованието на състезанието „Горски многобой“, пълното наименование на училището, адрес на училището, електронна поща, лице за контакт (телефон и електронна поща на лицето за контакт).
- **Заявка с пълна информация за участниците** - Заявка за участие на училищен отбор се изпраща **в срок до 15.03.2024 г.** до училището домакин на националния кръг. Заявката трябва да съдържа:
 - точен адрес на училището;
 - лице за контакт:
 - телефон за контакт;
 - електронна поща;
 - участници - трите имена, ЕГН и пол на учениците, на ръководителя на отбора и на директора на училището (ако присъства на състезанието) за осигуряване на резервация за нощувки и личен пропуск.

Директорът на училището, което е домакин на националното състезание „Горски многобой“:

- назначава със заповед комисия за организиране и провеждане на състезанието и комисия за оценяване на постиженията на учениците;
- осигурява здравословни и безопасни условия на работните места за провеждане на състезанието и специалист(и) за отстраняване на възникнали технически повреди по инструментариума, техниката, съоръженията или при други непредвидени обстоятелства;
- предоставя на Министерство на образованието и науката, дирекция „Професионално образование и обучение“ информация относно училищните отбори, които са се регистрирали за участие;
- утвърждава информационните и рекламните материали за състезанието, оценъчните карти и протоколи.

Домакин на националното състезание за учебната 2023/2024 година
НАЦИОНАЛНА ПРОФЕСИОНАЛНА ГИМНАЗИЯ ПО ГОРСКО СТАПАНСТВО
„ХРИСТО БОТЕВ“ – ГР. ВЕЛИНГРАД
Период на провеждане – 10 - 12 май 2024 г.

Контакти на НПГГСС „Христо Ботев“ - гр. Велинград:

Адрес	Контакти директор	Контакти зам.-директор
4600 гр. Велинград обл. Пазарджик ул. „Хан Аспарух“ № 111А тел.: 0359 / 5 16 57 ел. поща: info-1311390@edu.mon.bg pggs_vel@abv.bg	Георги Янчев тел.: 0895665402 ел. поща: info-1311390@edu.mon.bg ; mig01@abv.bg	инж. Надежда Ганчева - ЗДУПД тел.: 0896753644 ел. поща: info-1311390@edu.mon.bg ; nad70@abv.bg

IV. ЕТАПИ И СЪСТЕЗАТЕЛНИ ДИСЦИПЛИНИ

Първият етап на състезанието се състои в пробягване на маршрут с дължина 2000 м. по пресечен терен, като по него са включени пунктове по отделните дисциплини:

- **I пункт:** Разпознаване на иглолистни и широколистни видове, дървесина, стъпки, следи на дивеч, болести и вредители;
- **II пункт:** Спортен риболов;
- **III пункт:** Садене на фиданки;
- **IV пункт:** Стрелба с пневматична пушка.

Вторият етап на състезанието включва:

- **I пункт:** Поваляне, кастрене, разкрояване и кубирање на иглолистно дърво;
- **II пункт:** Подготовка на бензиномоторен верижен трион за работа;
- **III пункт:** Комбинирано рязане на шайби.

Резултатите се отчитат за прецизност, качество и спазване на техника на безопасност при изпълнение на операциите. За всяка дисциплина пробно се разработва регламент на състезанието.

ПЪРВИ ЕТАП

РЕГЛАМЕНТ ЗА РАЗПОЗНАВАНЕ НА ИГЛОЛИСТНИ И ШИРОКОЛИСТНИ ДЪРВЕСНИ ВИДОВЕ ПО КЛОНКИ, ДЪРВЕСИНА И СЕМЕНА, СТЬПКИ И СЛЕДИ НА ДИВЕЧ, ПЛОДНИ ТЕЛА НА ГЪБИ, СИМПТОМИ НА БОЛЕСТИ, ВЪЗРАСТНИ НАСЕКОМНИ ВРЕДИТЕЛИ И ПОВРЕДИ ОТ ТЯХ

На подходящо място по маршрута на състезанието се извършва разпознаването на следните примерни видове:

- **ПО КЛОНКИ И ХЕРБАРИЙНИ МАТЕРИАЛИ**
 - **Иглолистни:** 1. бял бор, 2. черен бор, 3. обикновен смърч, 4. обикновена ела, 5. зелена дугласка, 6. европейска лиственица, 7. конколорка/сребриста ела/, 8. веймутов бор.
 - **Широколистни:** 1. обикновен бук, 2. обикновен габър, 3. обикновена леска, 4. бяла акация, 5. обикновен явор, 6. шестил, 7. зимен дъб, 8. летен дъб, 9. благун, 10. цер, 11. дребнолистна липа, 12. сребролистна липа, 13. бяла елша, 14. черна елша, 15. планински бряст, 16. полски бряст.
- **ДЪРВЕСИНА**
 - **Иглолистни:** 1. бял бор, 2. черен бор, 3. обикновен смърч, 4. обикновена ела.
 - **Широколистни:** 1. обикновен бук, 2. обикновен габър, 3. зимен дъб, 4. цер, 5. липа, 6. бяла акация, 7. черна елша.
- **СЕМЕНА**
 - **Иглолистни:** 1. бял бор, 2. черен бор, 3. обикновен смърч, 4. обикновена ела, 5. зелена дугласка.
 - **Широколистни:** 1. обикновен бук, 2. обикновен габър, 3. обикновен явор, 4. сребролистна липа, 5. летен дъб, 6. зимен дъб, 7. цер, 8. бяла акация, 9. черна елша, 10. планински бряст, 11. полски бряст, 12. шестил.
- **СТЬПКИ И СЛЕДИ ОТ ДИВЕЧ:** 1. благороден елен, 2. елен лопатар, 3. сърна, 4. дива свиня, 5. дива коза, 6. муфлон, 7. вълк, 8. лисица, 9. чакал, 10. златка, 11. бялка, 12. глухар, 13. фазан, 14. заек, 15. мечка.
- **ПЛОДНИ ТЕЛА НА ГЪБИ, СИМПТОМИ НА БОЛЕСТИ, ВЪЗРАСТНИ НАСЕКОМНИ ВРЕДИТЕЛИ И ПОВРЕДИ ОТ ТЯХ:** 1. черни петна по листата на явора, 2. брашнеста мана, 3. самодивска метла, 4. плодно тяло на истинска праханова

гъба, 5. лъжлива праханова гъба и окрайчена гъба, 6. ходове на голям дъбов сечко, 7. черен боров сечко, 8. върхов корояд, 9. голям боров ликояд, 10. малък боров хоботник, 11. повреди от зелена дъбова листоврътка, 12. брезов цигарджия.

- **ВЪЗРАСТНИ НАСЕКОМИ НА:** 1. голям дъбов сечко, 2. майски бръмбар, 3. априлски бръмбар, 4. голям боров хоботник, 5. малък боров хоботник, 6. гъботворка, 7. зелена дъбова листоврътка.

Материалите за разпознаване включват: експонати от клонки с листа – 4 броя (в т.ч. 2 от иглолистен и 2 от широколистен вид); семена – 2 броя (в т.ч. 1 от иглолистен и 1 от широколистен вид); експонати от дървесина – 2 броя (в т.ч. 1 от иглолистен и 1 от широколистен вид); експонат от насекомни вредители – 1 брой; експонат от повреди от насекомни вредители – 1 брой; плодно тяло на гъби или симптоми на болест по растенията – 1 брой; стъпки и следи на дивеч – 2 броя.

В деня на състезанието ЛТУ предоставя експонатите за разпознаване в 4 плътно затворени кутии. Във всяка една от четирите кутии са експонатите за съответната маса за разпознаване, номера на масата и 1 брой попълнен състезателен картон – еталон за проверка и номерата на експонатите (от 1 до 13).

На техническата конференция комисията определя броя и видовете за разпознаване от горепосочените, като образците се представят в естествен вид, хербарийни материали, дървесни проби с кора и семена. Всички експонати се записват от участниците в състезанието с **българските и латинските им наименования**.

РЕГЛАМЕНТ ЗА ПРОВЕЖДАНЕ НА СПОРТЕН РИБОЛОВ

Състезанието се провежда на предварително подготвено място по трасето. Всеки състезател използва собствена въдица, не по-дълга от 3 м. Състезателят застава на стартова позиция. С помощта на въдицата той замята тежест от 20 г., като се стреми да улучи центъра. Правят се три опита. Мишената се състои от 3 кръга с диаметри 1 м., 3 м. и 5 м. Кръговете са очертани на терена с цветен пясък. Стартовата позиция е на разстояние 15 метра.

РЕГЛАМЕНТ ЗА САДЕНЕ НА ФИДАНКИ

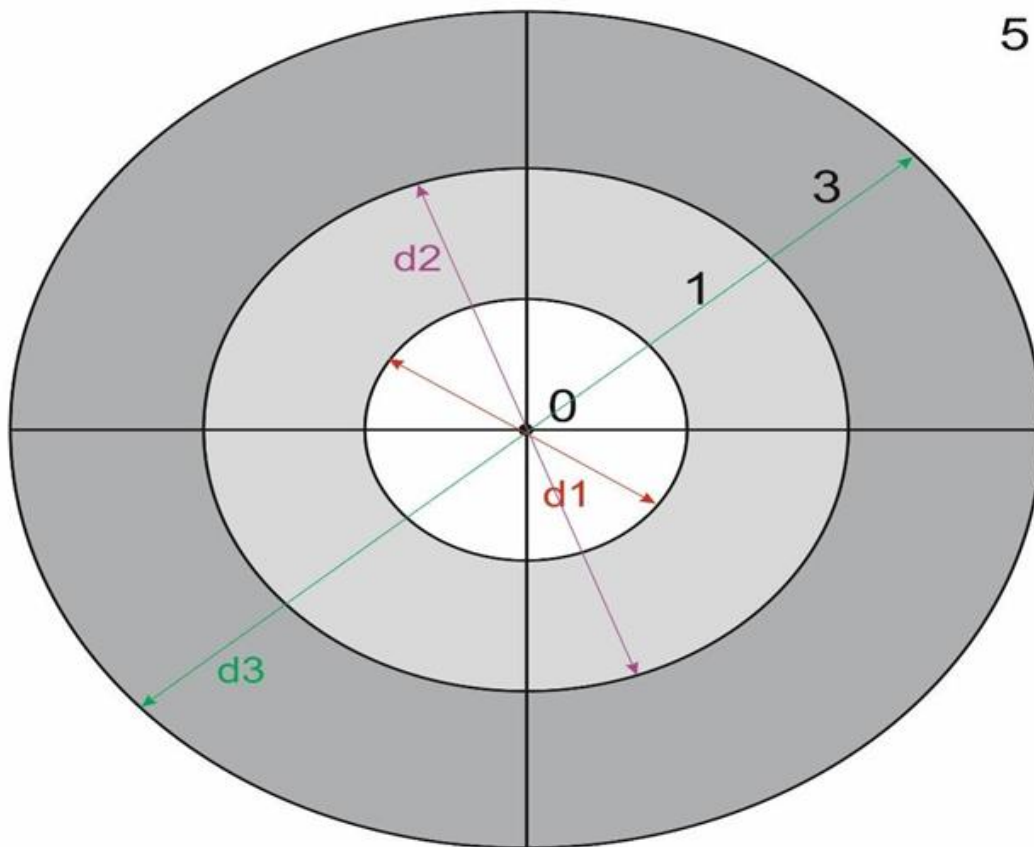
На подходящо място по трасето се извършва засаждане на иглолистни фиданки от черен бор. Площта на засаждане е предварително обработена. Всеки състезател от отбора извършва залесяване на 1 брой иглолистна фиданка.

С подобрения меч на Колесов се отваря цепнатина широка 10 -16 см. и дълбока до 35 см. Фиданката се поставя в цепнатината на дълбочина от 1 до 4 см. над кореновата шийка и с помощта на дървено колче корените леко се разполагат и се засипват с почва. След това се изтегля на желаната височина, за да не се подгъне централният ѝ корен, цепнатината се запълва постепенно с останалата пръст, която се притъпква добре около фиданката с помощта на садилното колче, чиято коренова шийка да остане на 2 до 3 см. под нивото на почвата.

РЕГЛАМЕНТ ЗА СТРЕЛБА С ПНЕВМАТИЧНА ПУШКА

Състезанието с пневматична пушка се провежда на предварително подготвено за целта стрелбище, снабдено с дървена опора за прикладване с височина 1,10 м. и мишена по образец формат А4, обозначена с името и номера на състезателя. Диаметърът на външния кръг е 16 см., на средния 10 см., а на вътрешния 5 см. Разстоянието между опората и мишената е 10 м. Стрелбата се извършва с пневматична пушка калибър 5,5 мм., максимална дулна скорост 305 м./сек., дулна кинетична енергия над 24 J, тегло 4100 гр. (модел №: MOD125TH55). Всеки състезател сам зарежда пушката и има право на три зареждания и три изстрела. Всеки отбор осигурява пушка за състезателите си, която е предварително поставена на стойка на стрелбището.

Наказателните минути за всеки изстрел се определят в зависимост от попадението в мишената: най – вътрешен кръг 0 наказателни минути, среден кръг 1 наказателна минута, външен кръг 3 наказателни минути, извън мишената 5 наказателни минути и накрая се сумират наказателните минути от трите изстрела. Когато сачмата пресича линията между кръговете се отчитат по – големия резултат (точки). Мишената се прикрепя към картона на състезателя. При неправилно боравене с пушката и неспазване на правилата за безопасно боравене с оръжие на състезателя се начисляват максимален брой наказателни минути – 15.



d1-5cm
d2-10cm
d3-16cm

Име на състезателя.....№.....

ВТОРИ ЕТАП

РЕГЛАМЕНТ ЗА ПОВАЛЯНЕ, КАСТРЕНЕ И РАЗКРОЙВАНЕ НА ИГЛОЛИСТНО ДЪРВО

Тази дисциплина се изпълнява отделно, през втория етап от състезанието. За поваляне, кастрене и разкрояване на дървото се използват бензиномоторен верижен трион и спомагателни инструменти по избор – лост за поваляне, клинове, брадви, рулетка, клупи и др. Времето на отбора в тази дисциплина се определя от сбора на времената с наказателните минути на всички състезатели от отбора. Дърветата, предназначени за поваляне, са с диаметър 25 - 40 см., номерирани са и са на брой, равен на броя на отборите участници. Номерът на отбора, който е изтеглен на техническата конференция, е и номер на дървото за поваляне.

Отборът преминава в работната зона на сечището и носи със себе си бензиномоторния верижен трион и спомагателните инструменти. Комисията посочва на състезателите дървото, което подлежи на поваляне. Преди отсичането на дървото се извършва подготовка на работното място, след което състезателят определя посоката на поваляне. Забива жалона на разстояние 10 - 15 м. в посоката на поваляне. Комисията по оценяване инструктира състезателите от всеки отбор за безопасното изпълнение на дисциплината.

Първият състезател е длъжен да повали дървото в точно избраната посока към жалона, качествено да извърши засичането и отсичането на дървото, да не допуска увреждане на стъблото и да не нарушава техническата безопасност.

След поваляне на дървото **вторият състезател** пристъпва към кастрене на клоните, като спазва необходимите изисквания на технологията за кастрене и техническа безопасност.

След окастрянето **третият състезател** пристъпва към изравняване на отреза, последователно оразмеряване и разкрояване на подходящи сортименти съгласно БДС и кубиране на сортиментите.

Всичките операции по поваляне, кастрене и разкрояване на дървото се извършват за контролно време, определено от комисията по оценяване на техническата конференция в зависимост от конкретните условия на състезанието.

Отчитането на контролното време започва при сигнал, даден от член на комисията, и завършва след кубирането при подаване на сигнал с ръка от състезателя.

РЕГЛАМЕНТ ЗА ПОДГОТОВКА НА БЕНЗИНОМОТОРНИЯ ВЕРИЖЕН ТРИОН ЗА РАБОТА И КОМБИНИРАНО РЯЗАНЕ НА ШАЙБИ

Този етап от състезанието започва след приключване на етапа за поваляне, кастрене, разкройване и кубирание на специално подготвена площадка.

Състезанието включва две дисциплини:

1. Подготовка на бензиномоторния верижен трион за работа.

2. Комбинирано рязане на шайби на стенд.

За изпълнение на дисциплините се използват същите моторни верижни триони, с които са изпълнявани дисциплините в сечището. Изпълнението на двете дисциплини се извършва от всеки един състезател последователно, като се започва от подготовката на бензиномоторния верижен трион, а след това и рязането на шайби.

1. Подготовка на бензиномоторния верижен трион за работа

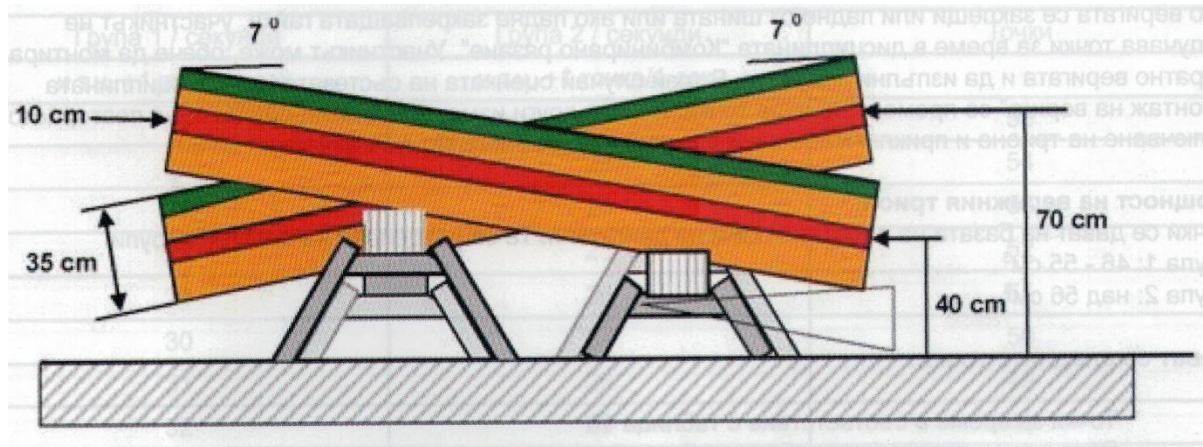
Необходимо е режещият апарат да се разглоби и сглоби, да се регулира опъването на режещата верига, така че трионът да е готов за работа при изпълнението на следващото състезание за прецизно рязане на шайби.

Изпълнението на дисциплината се извършва върху маса дълга 1,30 м., широка 0,60 м. и висока 0,80 м. и се засича времето. Редът е следният: Състезателят поставя бензиномоторния верижен трион на масата, отдалечава се и застава на стартовата линия на разстояние 1 м. от масата. При команда „СТАРТ” той е длъжен:

- да се приближи до масата;
- да отбие гайките на капака на съединителя;
- да снесе капака на съединителя;
- да снесе веригата;
- да снесе шината;
- да обърне шината на 180 градуса около надлъжната ѝ ос;
- да постави шината;
- да постави веригата;
- да опъне веригата до нормално работно положение и провери подвижността ѝ върху шината по посока на движението ѝ с ключа за бензиномоторния верижен трион;
- да затегне гайките на капака на съединителя;

- да се върне обратно на стартовата линия. Вдига ръка за край на отчитане на времето.

2. Комбинирано рязане на шайби



Състезанието се провежда на предварително подготвена за целта площадка, на която са поставени успоредно два станокa, като върху всеки от тях е закрепен обелен дървесен труп с диаметър 30 - 35 см. Станоките са поставени така, че трупите сключват с хоризонталната равнина ъгъл от 7 градуса и са насочени противоположно един на друг. Височината от повърхността на земята до оста на трупите в мястото, където се извършва разтрупването при единия станок е 70 см, а при другия 40 см.

Предварително в горната страна на трупа се боядисват две линии широки по 10 см (общо 20 см) в зелено от лявата и дясната страна на вертикалната ос на симетрия.

От двете страни на двата трупа са боядисани червени линии с дебелина 10 см. по посока на надлъжната ос. Разрезът отдолу нагоре трябва да е насочен в тези линии, но не трябва да излиза извън тях.

Стартовата линия се маркира от лявата и дясната им страна, на 2 м. от центъра на съответния труп. Състезателите могат да изберат дали да започнат отляво или отдясно.

Състезателят трябва да отреже от двата трупа по една шайба не по-тънка от 3 см. и не по-дебела от 8 см. Това трябва да се направи чрез отрязване на първата половина от долната част до червената зона, а след това да се отреже останалата част отгоре. Това изискване се отнася и за двата трупа.

На всеки труп разрезът трябва да бъде под прав ъгъл спрямо надлъжната му ос. Двата ряза трябва да се срещнат в една равнина.

При разреза отдолу нагоре горната линия на червената зона не трябва да се пресича. Същевременно обаче състезателят трябва и да навлезе в червената зона.

Разрезът отгоре надолу трябва да започва в рамките на зелената зона. При разреза отгоре надолу, долната линия на червената зона не трябва да се пресича.

Преди състезанието трябва да се направи следното:

- поставяне на трупа на нужната височина;
- краят на дънера се отрязва под прав ъгъл;
- стартовият номер на участника трябва да се изпише челно на трупа преди отрязването.

След като всеки участник завърши упражнението, двама помощници отново отрязват трупа под прав ъгъл.

Упражнението започва, когато съдията даде сигнал за начало и приключва, когато втората шайба падне на земята.

Ред за изпълнение на упражнението „Комбинирано рязане“:

Състезателят поставя включен моторния трион зад стартовата линия, която се намира на разстояние 2 м. от мястото за рязане. При подадена команда „СТАРТ“ от съдията на комисията състезателят трябва да направи следното:

- да вземе бензиномоторния верижен трион и да отиде до първия труп;
- да направи разрез отдолу нагоре до средата на червената зона, без да излезе от нея;
- да извади верижния трион от разреза и да продължи да реже отгоре надолу (започвайки в зелената зона), докато шайбата падне на земята. Долният и горният ряз трябва да се срещнат в червената зона.;
- да спре веригата;
- да отиде до втория труп и да повтори рязането.

VI. РЕСУРСНО ОБЕЗПЕЧАВАНЕ

A. Министерството на образованието и науката осигурява:

1. Финансовите средства за:

- храна, квартирни и пътни разходи на учениците, класирани за участие в регионалния кръг – ако е предвиден такъв, и в националния кръг на състезанието;
- храна, квартирни и пътни разходи на членовете на журито, за регионалния кръг – ако е предвиден такъв, и за националния кръг на състезанието;
- необходимите материали и консумативи за изпълнение на задачите в регионалния кръг – ако е предвиден такъв, и в националния кръг на състезанието;

- грамоти за участие на всеки ученик състезател и на всеки учител ръководител;
- медали за индивидуалното и купи за училищното класиране – от първо до трето място от съответните състезателни дисциплини.

2. Цялостната организация, координация и контрол на състезанието.

Б. Съорганизаторите и/или партньорите (фирми, университети, браншови организации, медии и др.) подпомагат училищата домакини при осигуряването на:

- инструментите и материалите, необходими за провеждането на състезанието;
- наградите за учениците;
- популяризирането на провеждането на състезанията, както и на резултатите от тях.

В. Училищата осигуряват:

- необходимите индивидуални работни места, лични предпазни средства, материали, необходими за изработване на модели и др.;
- здравословни и безопасни условия на труд при провеждане на състезанията;
- финансовите средства за командировъчни – дневни, квартирни и пътни разходи на ръководителите на отборите;
- участието на представители от местната администрация, фирми, висши училища и др.;
- популяризиране чрез сайтовете на училищата и чрез регионалните медии на училищния кръг на състезанието и участието на съответното училище в регионалния и националния кръг на състезанието;
- предоставянето на обобщена информация в МОН, непосредствено след приключване на националния кръг на състезанието.

ВАЖНО! Този регламент е типов и за предварителната подготовка на отборите. Същият може да се допълва и изменя в зависимост от конкретните условия за провеждане на състезанието. За целта училището домакин ще предостави на участниците, предварително изготвен и одобрен регламент от Лесотехническият университет за провеждането, системата на оценяване и картоните за работа на комисиите.

Регламентът за провеждане на състезанието се изпраща в срок до 30 март 2024 г. до всички училища, които са заявили участие.

ПРАВИЛНИК ЗА ПРОВЕЖДАНЕ НА НАЦИОНАЛНОТО СЪСТЕЗАНИЕ „ГОРСКИ МНОГОБОЙ“

I. КОМИСИИ

1. Членовете на комисиите трябва да са с лесовъдско образование /с изкл. на „Старт – Финал“, „Спортен риболов“, „Стрелба с ловно оръжие“/.
2. Членовете на комисиите са представители на ЛТУ, ДГП, ДГС, ДЛС, РДГ, Общинските структури по управление и стопанисване на общински горски територии, УОГС и преподаватели от училищата, участващи в състезанието.
3. Председателят на всяка комисия се избира от училището-домакин.
4. Член от една работна комисия няма право да участва като член в друга комисия – важи за етап.
5. По време на състезанието членовете на комисиите нямат право да ползват мобилни телефони, подсказват, посочват, поправят и разговарят със състезателите.
6. Всяка от работните комисии след преминаването на последния състезател изготвя окончателен протокол с резултатите на състезателите и председателят на комисията го връчва на член от централната комисия.
7. Съдийската комисия прекратява дисциплината в момент на опасност от нещастен случай. Ако заплахата е настъпила по вина на състезателя, съдийската комисия отсъжда максималния брой наказателни минути за съответния етап от състезанието.

II. СЪСТЕЗАТЕЛИ

1. Да са пълнолетни и да участват само по веднъж в състезанието „Горски многобой“. По изключение се допуска само един от състезателите да участва втори път.
2. Да имат свидетелство за правоспособност за работа с горска техника.
3. В деня на състезанието състезателите (освен тези, които са стартирали по съответната дисциплина) не се допускат по трасето, пунктовете и до работата на комисиите.

III. ОБЩИ /ЗБУТ/

1. Пунктът за „Поваляне, кастрене, разкрийване и кубирание на дърво“ да бъде ограден с предпазна лента с размери поне два пъти височината на дървото и да не се допуска никой в района на сечището освен изпитната комисия, състезателите и ръководителя на отбора.
2. Пунктовете „Подготовка на БМТ за работа“ и „Комбинирано рязане на шайби“ трябва да бъдат оградени с предпазна лента с площ минимум 100 кв. метра и да не се допуска никой в района освен изпитната комисия и състезателя, който изпълнява съответните операции.

3. Училището-домакин осигурява медицинско лице и обслужване по време на състезанието.
4. Застраховки на участниците за периода на състезанието, както и медицинско свидетелство за всеки участник се представят на организаторите по време на техническата конференция.
5. На участниците се правят следните инструктажи:
 - a. Общ – прави се след техническата конференция в деня преди състезанието,
 - b. Здравословни и безопасни условия на труд при изпълнение на дейностите по механизация на дърводобива,
 - c. Здравословни и безопасни условия на труд при боравене с оръжие и боеприпаси.
6. Всеки отбор трябва да разполага със собствена екипировка и да подsigури необходимите пособия (пневматична пушка, въдица, БМТ, клупа, рулетка и спомагателни инструменти за дърводобива) за провеждане на всеки от етапите на състезанието.
7. Отговорност за придвижване на отборите до мястото на състезанието носят ръководителите на отборите.

IV. КЛАСИРАНЕ

1. Състезанието завършва с индивидуално класиране в първия етап и отборно във втори етап.
2. Победител в индивидуалното класиране е този състезател, който участва във всички етапи и завърши състезанието с най-малък брой минути.
3. Награждават се състезателите, класирани на първо, второ и трето място в индивидуалното класиране.
4. Ако двама или повече състезатели финишират с равен брой минути, те поделят съответното място.
5. С отборно класиране завършва втори етап и самото състезание.
6. Победител в отборното класиране на втори етап е този отбор, всички състезатели на който са участвали в двата пункта и отборът завърши с най-малко време, получено като сума от времената на неговите състезатели на двата пункта.
7. Награждават се отборите заели първо, второ и трето място в отборното класиране на втори етап.
8. Ако два отбора финишират с равен брой точки, те поделят съответното място.
9. Състезанието приключва с награждаване на отборите, първо, второ и трето място.
10. Регламентираните награди са:
 - a. Индивидуално класиране на първи етап – златен, сребърен и бронзов медал;
 - b. Отборно класиране на втори етап – златен, сребърен и бронзов медал за всеки от състезателите, резервния състезател и ръководителя на отбора;

- с. Крайно отборно класиране - златен, сребърен и бронзов медал за всеки от състезателите, резервния състезател и ръководителя на отбора и купи за отборите, класирани на първите три места. Купите са по размери от малка, средна и голяма.
11. Домакинът/организаторът и спонсорите на състезанието са в правото си да раздават и други награди и отличия извън посочените в правилника.